MİLLÎ REASÜRANS
Tercih Edilen İş Ortağı

2023 YILI FAALİYET RAPORU

İÇİNDEKİLER

Genel Bilgiler

4 Vizyon-Misyon
5 Millî Reasürans'ın Ortaklık Yapısı
6 Kurumsal Profil
8 Millî Reasürans'ın Kilometre Taşları
10 Yönetim Kurulu Başkanı'nın Mesajı
12 Genel Müdür'ün Mesajı
16 Yönetim Kurulu Üyeleri
20 Üst Yönetim
22 Organizasyon Şeması
23 İnsan Kaynakları Uygulamaları
25 2023 Yılı Faaliyet Raporu Uygunluk Beyanı
26 Yönetim Kurulunun Yıllık Faaliyet Raporuna İlişkin Bağımsız Denetçi Raporu

Yönetim Organı Üyeleri ile Üst Düzey Yöneticilere Sağlanan Mali Haklar

29 Yönetim Organı Üyeleri ile Üst Düzey Yöneticilere Sağlanan Mali Haklar

Şirketin Araştırma ve Geliştirme Çalışmaları

31 Şirketin Araştırma ve Geliştirme Çalışmaları

Şirket Faaliyetleri ve Faaliyetlere İlişkin Önemli Gelişmeler

34 Şirket'in İlgili Hesap Döneminde Yapmış Olduğu Yatırımlara İlişkin Bilgiler
34 Şirket'in İktisap Ettiği Kendi Payına İlişkin Bilgiler
34 Faaliyet Yılı İçinde Yapılan Özel Denetime ve Kamu Denetimine İlişkin Açıklamalar
34 Şirket Aleyhine Açılan Davalar ve Olası Sonuçlarına İlişkin Bilgiler
34 Şirketimiz ve Yönetim Organı Üyeleri Hakkında Uygulanan İdari Veya Adli Yaptırımlara İlişkin Açıklamalar
34 Geçmiş Dönem Hedefleri ve Genel Kurul Kararlarına İlişkin Değerlendirmeler
34 Faaliyet Yılı İçerisinde Yapılmış Olan Bağış ve Yardımlar ile Sosyal Sorumluluk Projeleri Kapsamında Yapılan Harcamalar
34 Hâkim Şirket ile Hâkim Şirkete Bağlı Bir Şirketle Olan İlişkiler
35 İç Denetim Uygulamaları
36 İç Kontrol Uygulamaları
37 İştirakler
38 Kurumsal Sosyal Sorumluluk

Finansal Durum

44 Ekonomik Görünüm
48 Türkiye Sigorta Sektörü
52 2023 Yılında Türkiye Reasürans Piyasası ve Millî Reasürans
56 2023 Yılında Dünya Reasürans Piyasası ve Millî Reasürans
66 Mali Durum, Kârlılık ve Tazminat Ödeme Gücüne İlişkin Değerlendirme
68 Başlıca Finansal Göstergeler
70 Şirket Sermayesine İlişkin Değerlendirme ve Tespitler
71 Millî Reasürans 2023 Yılı Teknik Sonuçları
73 2023 Yılı Mali Sonuçlarının Değerlendirilmesi
75 Olağan Genel Kurul Gündemi
76 Yönetim Kurulu Raporu
78 Kâr Dağıtım Politikası
79 Kâr Dağıtım Teklifi

Riskler ve Yönetim Organının Değerlendirilmesi

82 Risk Yönetimi Uygulamaları
86 Şirket Sermaye Yeterliliğinin Değerlendirilmesi
87 Şirket'in Dâhil Olduğu Risk Grubu ile Yaptığı İşlemlere İlişkin Bilgiler
87 Dış Hizmet Alımları
88 Şirketler Topluluğunda Ana Şirketin Faaliyet Raporları

Konsolide Olmayan Finansal Tablolar ve Bağımsız Denetçi Raporu

90 Bağımsız Denetçi Raporu
92 31 Aralık 2023 Tarihi İtibarıyla Sona Eren Hesap Dönemine Ait Konsolide Olmayan Finansal Raporu
94 Konsolide Olmayan Bilanço
99 Konsolide Olmayan Gelir Tablosu
102 Konsolide Olmayan Özkaynak Değişim Tablosu
104 Konsolide Olmayan Nakit Akış Tablosu
105 Konsolide Olmayan Kâr Dağıtım Tablosu
106 Konsolide Olmayan Finansal Tablolara İlişkin Dipnotlar

Konsolide Finansal Tablolar ve Bağımsız Denetçi Raporu

166 Konsolide Edilen Ortaklıklara İlişkin Bilgiler
167 Bağımsız Denetçi Raporu
170 31 Aralık 2023 Tarihi İtibarıyla Sona Eren Hesap Dönemine Ait Konsolide Finansal Raporu
172 Konsolide Bilanço
177 Konsolide Gelir Tablosu
180 Konsolide Özkaynak Değişim Tablosu
182 Konsolide Nakit Akış Tablosu
183 Konsolide Kâr Dağıtım Tablosu
184 Konsolide Finansal Tablolara İlişkin Dipnotlar

İletişim Bilgileri

GENEL BİLGİLER

Millî Reasürans Türk Anonim Şirketi	
2023 Yılı Faaliyet Raporu	
Mersis No:	0621003912600011
Merkez:	
Adres:	İş Kuleleri, Kule 3 Kat:20-21-22 34330 Levent/İstanbul
Telefon:	(0212) 231 47 30
E-posta:	info@millire.com millire@millire.com
Singapur Şubesi	
Adres:	4 Battery Road #20-01 Bank of China Building Singapore 049908
Telefon:	+65 6499 9340
Faks:	+65 6534 2884
E-posta:	singapore@millire.com

www.millire.com
www.millire.com.tr

01

GENEL BİLGİLER

4 Vizyon-Misyon
5 Millî Reasürans'ın Ortaklık Yapısı
6 Kurumsal Profil
8 Millî Reasürans'ın Kilometre Taşları
10 Yönetim Kurulu Başkanı'nın Mesajı
12 Genel Müdür'ün Mesajı
16 Yönetim Kurulu Üyeleri
20 Üst Yönetim
22 Organizasyon Şeması
23 İnsan Kaynakları Uygulamaları
25 2023 Yılı Faaliyet Raporu Uygunluk Beyanı
26 Yönetim Kurulunun Yıllık Faaliyet Raporuna İlişkin Bağımsız Denetçi Raporu

VİZYON

Yerel piyasadaki öncü reasürans şirketi olma konumunu geliştirerek devam ettirmek ve faaliyette bulunduğu piyasalarda **tercih edilen bir reasürans şirketi olmak**.

MİSYON

- Kaliteli hizmet ve uluslararası standartlarda **etkin çözümler üretmek**,
- Güçlü **sermaye yapısını** ve **finansal yeterliliğini geliştirmek**,
- İlişkilerinde etik, **açık, ilkeli olmak ve değer yaratmak**,
- Fırsat eşitliği ilkesini gözeterek çalışanların gelişimine katkıda bulunmak, **belirlenen hedef ve amaç birliği sayesinde performanslarını artırmak**.

MİLLÎ REASÜRANS'IN ORTAKLIK YAPISI

Ortak	Pay Tutarı (TL)	Pay Oranı (%)
Türkiye İş Bankası A.Ş.	578.177.925,55	87,60
AXA Hayat ve Emeklilik A.Ş.	38.809.894,19	5,88
Ankara Doğal Elektrik Üretim ve Ticaret A.Ş.	22.240.455,60	3,37
T.C. Ziraat Bankası A.Ş.	16.430.944,19	2,49
Diğer	4.340.780,47	0,66
Toplam	660.000.000,00	100,00

Not: Şirket sermayesinde %1 ve üzerinde pay sahibi olan ortakların dökümü yapılmıştır.

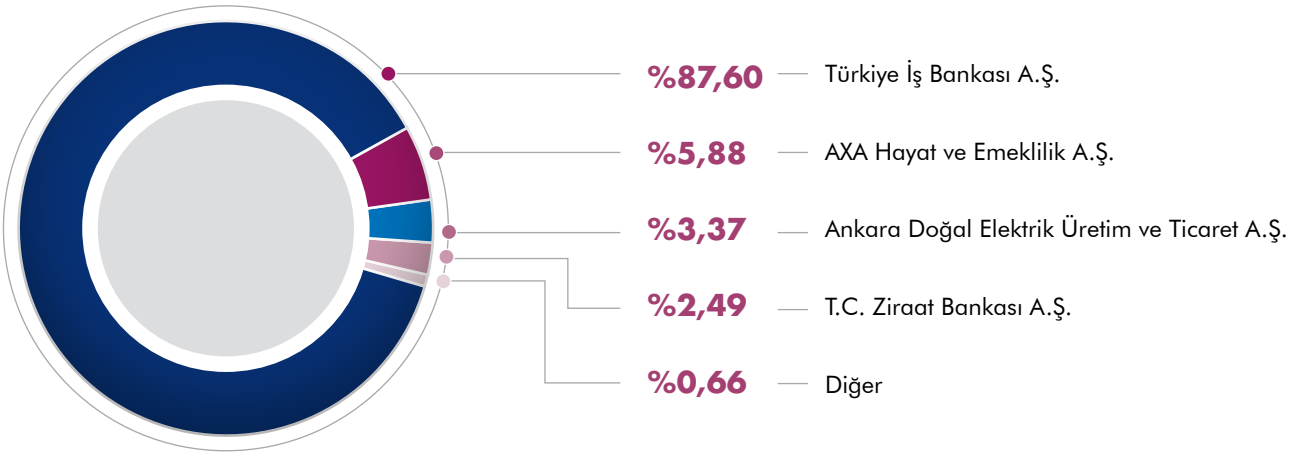

Sermaye Artırımı

2023 yılında sermaye artırımı yapılmamıştır.

2023 Yılında Ortaklık Yapısında Meydana Gelen Değişiklikler

Şirket'in pay sahiplerinden Groupama Hayat A.Ş.'nin sahip olduğu 38.809.894 TL nominal değere sahip 5,88 oranındaki payların tamamı 31.10.2023 tarihi itibarıyla Axa Hayat ve Emeklilik A.Ş.'ye devrolmuştur.

2023 Yılında Şirket Esas Sözleşmesi'nde Yapılan Değişiklikler

2023 yılında Esas Sözleşme'de herhangi bir değişiklik yapılmamıştır.

İmtiyazlı Paylara ve Payların Oy Haklarına İlişkin Açıklamalar

İmtiyazlı pay bulunmamaktadır.

94 YILDIR TÜRKİYE'DE SİGORTACILIĞIN GELİŞİMİNDE ÖNEMLİ KATKILARI OLAN MİLLÎ REASÜRANS, **DÜNYADA TÜM BRANŞLARDA ZORUNLU REASÜRANS SİSTEMİNİ YÜRÜTMÜŞ İLK VE TEK ÖZEL ŞİRKETTİR.**

KURUMSAL PROFİL

Millî Reasürans, Türkiye İş Bankası tarafından zorunlu reasürans sistemini işletmek üzere 26 Şubat 1929 tarihinde kurulmuş, 19 Temmuz 1929'da faaliyet göstermeye başlamıştır.

Türkiye'de sigortacılığın gelişiminde önemli katkıları olan Millî Reasürans, dünyada tüm branşlarda zorunlu reasürans sistemini yürütmüş ilk ve tek özel şirkettir. Sistemin sona ermesinin ardından, güncel piyasa koşullarına uygun yapısal değişimleri hayata geçiren Şirket, uluslararası piyasalara açılma stratejisi ile küresel nitelikli, saygın ve güvenilir bir reasürör olma konumunu sürdürmüştür.

Millî Reasürans Türkiye'de sigortacılık sektörünün gelişmesi ve çağdaş hizmet seviyesinin sürdürülebilmesi için katma değer yaratmaya devam etmektedir. Sektörün ihtiyacı olan teminatı en uygun şartlarla sağlayan Şirket, hasar ödemelerindeki hızıyla sigorta şirketlerinin müşteri memnuniyetine önemli oranda katkıda bulunmaktadır.

Bir yandan zorunlu reasürans sisteminin etkin bir şekilde yürütülmesini sağlayan Şirket, diğer yandan da ülkemize;

- Türkiye sigorta piyasasının ulusallaştırılması,
- Hazineye sürekli gelir temin edilmesi,
- Yabancı paranın ülkeden çıkışının önemli ölçüde azaltılması,
- Sigortacılık eğitim ve öğretiminin yürütülmesi,
- Uluslararası ilişkilerin en üst düzeyde sürdürülmesi gibi birçok katkıda bulunmuştur.

Millî Reasürans 1963-1985 yılları arasında Türk Reasürans Poolu'nun, 1967-1995 yılları arasında ise kuruluş adı RCD Pool olup daha sonra ECO olarak değişen Economic Cooperation Organization Pool'un yöneticiliğini yapmıştır.

1974 yılından bu yana Federation of Afro-Asian Insurers and Reinsurers (FAIR) Pool'un yöneticiliğini yürüten Millî Reasürans, 2000-2005 yılları arasında oluşumuna katkıda bulunduğu Doğal Afet Sigortaları Kurumu'nun da (DASK) yöneticilik görevini üstlenmiştir.

MİLLÎ REASÜRANS'IN BAŞLICA HEDEFİ, YEREL SİGORTA PİYASASINDAKİ GÜÇLÜ KONUMU VE KÂR ODAKLI RİSK/GETİRİ DENGELERİNİ DİKKATLE TAKİP EDEN İŞ YAKLAŞIMINI ULUSLARARASI PİYASALARA DA YANSITARAK SÜRDÜRÜLEBİLİR BİR BÜYÜME GÖSTERMEKTİR.

12 KİŞİLİK DENEYİMLİ VE YETKİN KADROSUYLA HİZMET SUNMAKTA OLAN SİNGAPUR ŞUBESİ 2023 YILINDA 15. YILINI KUTLAMIŞTIR.

Millî Reasürans uluslararası piyasalara açılım stratejisi çerçevesinde 2006 yılından itibaren yurt dışı kabullere ağırlık vermeye başlamış ve 2007 yılında Singapur Şubesi'ni açmıştır.

Türkiye pazarında elde ettiği haklı saygınlığını ve teknik bilgi birikimini, güçlü sermaye yapısının desteğiyle küresel piyasalara taşıyan Millî Reasürans, başarılı performansı ile güvenilirliğini uluslararası pazarlarda da sürdürmektedir.

Millî Reasürans'ın küresel ölçekli kredi notu, A.M. Best tarafından 18 Ekim 2023 tarihinde C (görünüm: durağan) olarak belirlenmiştir. Millî Reasürans'ın ulusal ölçekli kredi notu ise Standard&Poor's (S&P) tarafından, 03 Mart 2023 itibarıyla "tr BBB-" olarak teyit edilmiştir.

Her türlü yapısal yetkinlik ile özkaynağa sahip olan Millî Reasürans'ın başlıca hedefi, yerel sigorta piyasasındaki güçlü konumu ve kâr odaklı risk/getiri dengelerini dikkatle takip eden iş yaklaşımını uluslararası piyasalara da yansıtarak sürdürülebilir bir büyüme göstermektir.

Millî Reasürans Singapur Şubesi

Millî Reasürans, yurt dışı piyasalara açılım stratejisi çerçevesinde, uluslararası alanda faaliyet gösteren diğer birçok reasürans şirketi gibi bölgesel şubeler açılmasının yararlarını detaylı olarak değerlendirmiştir. Bu değerlendirmeler sonucunda, Uzak Doğu'nun dünya sigorta piyasasındaki ağırlığı, potansiyel iş hacmi, coğrafi konumu göz önünde tutularak Singapur'da bir şube açılmasına karar verilmiştir.

Singapur Şubesi; 2007 yılı Kasım ayında Monetary Authority of Singapore (MAS)'dan çalışma izni almış ve 01 Nisan 2008 tarihinden itibaren iş kabulüne başlamıştır. Singapur Şubesi, 12 kişilik deneyimli ve yetkin kadrosuyla hizmet sunmakta ve faaliyetleri Millî Reasürans'ın yurt dışından kabul edilen işler portföyünde önemli bir yer tutmaktadır.

Anadolu Sigorta

Millî Reasürans, Türkiye sigorta piyasasının en büyük ve en köklü sigorta şirketlerinden biri olan Anadolu Anonim Türk Sigorta Şirketi'nin %57,31'lik payla en büyük hissedarıdır.

MİLLÎ REASÜRANS'IN KİLOMETRE TAŞLARI

SAĞLAM MALİ YAPISI VE BAŞARILI OPERASYONEL PERFORMANSI İLE SEKTÖR LİDERİ KONUMUNU SÜRDÜREN MİLLÎ REASÜRANS, **YURT İÇİ VE YURT DIŞI PİYASALARA REASÜRANS KAPASİTESİ SUNMAYA DEVAM ETMEKTEDİR.**

1929

Millî Reasürans, zorunlu reasürans sistemini yürütmek amacıyla, 1.000.000 TL sermaye ile Türkiye İş Bankası tarafından kuruldu.

1963

Türk sigorta şirketleri ile anlaşılarak yurt dışından iş almak amacıyla kurulan "Türk Reasürans Poolu"nun yönetimi Millî Reasürans'a verildi.

1967

Türkiye, İran ve Pakistan arasında imzalanan "Bölgesel Kalkınma İçin İşbirliği" anlaşması çerçevesinde kurulan "RCD Yangın Reasürans Poolu"nun yönetimi Millî Reasürans'a verildi.

1970

Maliye Bakanlığı'nın Türk Parasının Değerini Koruma Hakkındaki 17 sayılı Kararnamesi uyarınca kurulan ve "Kararname Poolu" olarak adlandırılan sistemin yönetimi Millî Reasürans'a verildi.

Millî Reasürans ve Türkiye Sigorta Birliği tarafından "Türk Sigorta Enstitüsü Vakfı" kuruldu.

1974

Afrika ve Asya Sigorta ve Reasürans Şirketleri Federasyonu (FAIR) tarafından kurulan "FAIR Reasürans Poolu"un yönetimi Millî Reasürans'a verildi.

1982

Millî Reasürans'a yapılan zorunlu reasürans devirleri Kotpar esasından Eksedan esasına çevrildi.

1986

Millî Reasürans tarafından inşa ettirilen ve günümüze kadar her yıl düzenlenerek gelenekselleşen "Uluslararası Sigortacılar Tenis Turnuvası"na ev sahipliği yapan MİLTAŞ Spor Tesisleri sektörün hizmetine sunuldu.

1991

Sigorta şirketleriyle "Mecburi İşler" ve "Kararname Poolu" dışında anlaşmalar yapılarak, Millî Reasürans tarafından sektöre ilave reasürans kapasitesi sunulmaya başlandı.

Millî Reasürans tarafından hazırlanan, telif, çeviri, röportaj ve çeşitli branşlarda istatistikî bilgiler gibi akademik içerikli ve bilimsel bir kaynak niteliği taşıyan Reasürör Dergisi, yayın hayatına başladı.

1993

Millî Reasürans, İstanbul Sirkeci'de bulunan Şirket merkezinden, Teşvikiye'de inşa ettirilen yeni binasına taşındı.

1994

Yurt içi ve yurt dışından sanatçıların eserlerinin sergilendiği Millî Reasürans Sanat Galerisi kuruldu.

1996

Yurt içi ve yurt dışından tanınmış şef ve solistlerin katıldığı, çoğu solistlik kariyerlerini devam ettirmekte olan sanatçılardan oluşan Millî Reasürans Oda Orkestrası kuruldu.

2000

T.C. Başbakanlık Hazine Müsteşarlığı tarafından konut binaları için oluşturulan "Zorunlu Deprem Sigortası" sistemi ile ilgili Doğal Afet Sigortaları Kurumu (DASK), Millî Reasürans yöneticiliğinde faaliyete geçti.

2001

Risk Esaslı Mecburi Reasürans Sistemi sona erdi.

2005

Millî Reasürans, Destek Reasürans T.A.Ş.'yi satın alarak Türkiye piyasasındaki tek aktif yerel reasürans şirketi konumuna geldi.

2006

Millî Reasürans yurt dışından yaygın iş kabulüne başladı.

"Kararname Poolu" olarak anılan sistem sona erdi.

2007

Yurt dışı piyasalara açılımda önemli bir rol üstlenecek olan Singapur Şubesi açıldı.

2010

Aynı sermaye grubu içinde bulunan Anadolu Sigorta'nın %35,5 oranındaki hissesi Millî Reasürans tarafından satın alındı. Böylelikle Türkiye'nin tek aktif yerel reasürans şirketi olan Millî Reasürans, sektörün en büyük ve en köklü sigorta şirketlerinden biri olan Anadolu Sigorta'nın sermayesinde mevcut bulunan ortaklık payını %57,31 oranına yükseltti.

2023

Millî Reasürans 10 Temmuz itibarıyla Teşvikiye'de bulunan binasından Levent İş Kuleleri'nde yer alan yeni ofisine taşındı.

Faaliyetinin 95'inci yılında, Türkiye pazarında elde ettiği teknik bilgi birikimini, güçlü sermaye yapısının desteğiyle küresel piyasalara taşıyan Millî Reasürans'ın ödenmiş sermayesi 660 milyon TL, aktif büyüklüğü 22.668 milyon TL, özkaynakları 10.128 milyon TL, prim hacmi 9.925 milyon TL, net dönem kârı ise 3.629 milyon TL olmuştur.

YÖNETİM KURULU BAŞKANI'NIN MESAJI

MİLLÎ REASÜRANS, LİDER KONUMUNUN SORUMLULUĞUYLA ÜLKE EKONOMİSİNE KATKISINI ARTIRARAK **GELECEĞE EMİN ADIMLARLA İLERLEMEKTEDİR.**

Küresel ekonomide "yumuşak iniş" beklentileri güçleniyor.

2023 yılında küresel ekonominin ana gündemini enflasyonla mücadeleye yönelik izlenen politikalar ve bunların sonuçları oluşturmuştur. Bu dönemde, gelişmiş ve gelişmekte olan ekonomilerin büyük bölümünde enflasyonla baş edebilmek için uygulanan sıkılaştırıcı para politikalarının etkisiyle ekonomik faaliyet de baskı altında kalmıştır.

2022 yılında %3,5 oranında gerçekleşen küresel ekonomik büyümenin 2023 yılında ivme kaybederek %3,1 düzeyine gerilediği tahmin edilmektedir. 2023'te ekonomik aktivitedeki ivme kaybı Euro Alanı'nda belirginleşirken, ABD ekonomisi nispeten daha olumlu bir performans sergilemiştir.

Küresel ölçekte sıkı para politikası uygulamalarının gecikmeli etkilerinin devam etmesi ile 2024'te de iktisadi faaliyetteki yavaşlamanın sürmesi beklenmektedir. Öte yandan, söz konusu yavaşlamanın "yumuşak iniş" senaryosuna uygun gerçekleşeceği, küresel bir resesyona dönüşmeyeceği öngörülmektedir. IMF, Küresel Ekonomik Görünüm Raporu'nun Ocak ayındaki güncellemesinde küresel büyümenin 2024 yılında da %3,1 düzeyinde gerçekleşeceğini tahmin etmiştir.

2024 yılında, Ukrayna ve Orta Doğu kaynaklı jeopolitik risklerin enerji ve navlun fiyatları kanalıyla enflasyon üzerinde yaratabileceği olumsuz etki, yüksek borçlanma maliyetleri ve Çin ekonomisinin beklentilerin altında sergileyebileceği büyüme performansı küresel görünüm açısından risk unsurları olarak öne çıkmaktadır.

Ayrıca, 2024'te gelişmiş ülkelerde faiz indirimlerinin zamanlamasına dair beklentiler de küresel risk iştahının seyrinde belirleyici olacaktır.

2023 Türkiye için zor bir yıl oldu.

2023 yılında Türkiye ekonomisinin performansında deprem felaketinin yanı sıra değişen ekonomi politikası uygulamaları belirleyici olmuştur. Şubat ayında yaşanan ve geniş bir bölgeyi etkileyen büyük deprem felaketinin neden olduğu kayıpların yol açtığı sosyal yaranın yanı sıra yarattığı ekonomik yük 2023 yılını ülkemiz için her yönden zorlu bir yıl haline getirmiştir.

Türkiye ekonomisi deprem felaketine ve yılın ikinci yarısında ekonomi politikasındaki sıkılaşmaya karşılık nispeten güçlü bir performans sergileyerek 2023 yılını %4,5'lik bir büyüme ile tamamlamıştır. Yıl boyunca özel tüketim harcamaları büyümeye en yüksek katkıyı sağlayan alt kalem olmuştur. Öte yandan, yılın ikinci yarısında ekonomi politikasındaki sıkılaşma paralelinde söz konusu katkı sınırlı da olsa azalma eğilimi sergilemiştir. Yılın ikinci yarısında, deprem harcamalarının etkisiyle yatırım harcamalarının büyümeye katkısı da artarken, net ihracatın büyüme üzerindeki daraltıcı etkisinin azalma eğilimi sergilemesi dikkat çekmiştir.

2023 sonunda yıllık TÜFE artışı %64,77 düzeyinde gerçekleşirken, makro finansal istikrarın güçlendirilmesi ve piyasa mekanizmalarının işlevselliğinin artırılması amacıyla ekonomide izlenen sadeleşme politikası çerçevesinde TCMB Haziran ayından itibaren yaptığı kademeli artışlarla politika faizini %8,5 düzeyinden Aralık ayı itibarıyla %42,5'e yükseltmiştir.

Sigorta Sektörü 2023 yılında büyüme kaydetmiştir.

Küresel sigortacılık açısından, son yıllarda sıklığı ve sayısı artan iklim değişikliği kaynaklı aşırı hava olayları en önemli risk unsuru haline gelmiştir. Katastrofik olaylardan kaynaklanan hasarların yanında, dünyanın içinden geçtiği zorlu ekonomik koşullar ve enflasyonun baskı unsuru olduğu ekosistemde, reasürans kapasitesinin ve maliyetlerin de olumsuz etkilenmesi kaçınılmaz olmuştur.

2023 yılında katastrofik olaylar kaynaklı toplam ekonomik kayıp tutarı tekrar yükselişe geçerek 380 milyar ABD doları olurken sigortalı afet hasarları ise 118 milyar ABD doları düzeyinde gerçekleşmiştir. 06 Şubat tarihinde ülkemizde meydana gelen Kahramanmaraş Depremi 2023 yılının en yıkıcı ve maliyetli doğal afeti olarak kaydedilmiştir. 2023 yılındaki küresel sigortalı hasarların orta ölçekli hava olaylarından ve önemli oranda ikincil afetlerden kaynaklandığı görülmektedir. Söz konusu küresel zararların %31'inin sigorta sektörü tarafından üstlenilmiş olması, küresel sigortalılık oranının düşük seviyesini işaret etmektedir.

Sektörümüz, Şubat ayında yaşanan deprem felaketinin ardından hasar ödemelerinin yanı sıra gerek insani yardım gerekse depremde zarar gören sigortalılara sağladığı kolaylıklar ile bu zor dönemde önemli bir değer yaratmıştır.

Sektörün reel büyüme başarısını gösterdiği 2023 yılında toplam prim üretimi %107 artışla 486 milyar TL'ye ulaşmış; bu tutarın %88'ini temsil eden Hayat-Dışı branşların prim üretimi 429 milyar TL olarak kaydedilmiştir. Enflasyon ve kur hareketlerinin primlere en fazla yansıdığı branşlar, kapsamları gereği Kara Araçları Sorumluluk, Motorlu Kara Araçları ve Sağlık olmuştur. Hayat branşının payı %11,7'ye gerilerken, üretimi 55 milyar TL olarak gerçekleşmiştir.

Köklü temellerimiz ve deneyimimizle daima ileriye...

Cumhuriyetimizin 100. yaşını coşkuyla kutladığımız 2023 yılında, 94 yıldır Cumhuriyet kazanımlarına katkı sağlamış olan bir sektörün önemli bir neferi olarak ayrı bir gurur duyuyoruz.

Avrupa'nın en köklü reasürans şirketleri arasında yer alan, dünyada tüm branşlarda zorunlu reasürans sistemini yürütmüş ilk ve tek özel şirket olan ve güncel piyasa koşullarına uyumlu bir yönde evrilerek sektörümüzün reasürans ihtiyacını karşılamaya devam eden Millî Reasürans, lider konumunun sorumluluğuyla ülke ekonomisine katkısını artırarak geleceğe emin adımlarla ilerlemektedir. Ekonomik katkısının yanı sıra bir Cumhuriyet kurumu olarak toplumsal gelişimi de tüm gücüyle destekleyen Şirketimiz, toplumsal cinsiyet eşitliği, kültür- sanat ve spor alanında projeler yürütmekte, eşitlik ve kapsayıcılık ilkelerini somutlaştırmak için çalışmaktadır.

Yüksek bir performansa imza attığımız 2023 yılında, sedan şirketlerin ihtiyaçları doğrultusunda reasürans kapasitesi sunmaya devam eden Millî Reasürans'ın prim üretimi bir önceki yıla göre %106 oranında artarak 9.925 milyon TL'ye ulaşırken; aktif büyüklüğü 22.668 milyon TL, özkaynakları 10.128 milyon TL, net dönem kârı ise 3.629 milyon TL olarak gerçekleşmiştir.

Millî Reasürans, bugüne kadar olduğu gibi bundan sonra da sağlam mali bünyesi, güçlü teknolojik alt yapısıyla desteklenen iş modeli ve deneyimli kadrosuyla Türkiye pazarı kadar uluslararası piyasalarda da saygın bir iş ortağı olarak hizmet vermeyi sürdürecektir.

Şahsım ve Yönetim Kurulumuz adına başta çalışanlarımız, pay sahiplerimiz ve iş ortaklarımız olmak üzere tüm paydaşlarımıza, güçlü performansımıza değerli destek ve katkıları için en içten teşekkürlerimizi sunarım.

Saygılarımla,

Ebru ÖZŞUCA
Yönetim Kurulu Başkanı

GENEL MÜDÜR'ÜN MESAJI

KÖKLÜ DENEYİMİMİZ, YÖNETSEL YETKİNLİKLERİMİZ, SAĞLIKLI BİLANÇO YAPIMIZ, GÜÇLÜ LİKİDİTEMİZ VE ÖZKAYNAKLARIMIZIN DESTEĞİ İLE **2023 YILINDA DA YÜKSEK PERFORMANSIMIZI KORUDUK.**

2023 yılında dünya gündeminin ön sıralarında yer alan yüksek enflasyon, enflasyona karşı izlenen politikalar, resesyon kaygısı ve jeopolitik risklerin, 2024 yılını karşılarken de mevcudiyetini koruduğu görülmektedir. Yılsonu itibarıyla küresel enflasyonda izlenen gerileme ile resesyon beklentilerinde görülen zayıflama eğilimine rağmen gelişmiş piyasalarda enflasyon ve faiz oranlarına ilişkin hızlı bir değişim görülmeyeceği tahmin edilmektedir. Üçüncü yılına giren Rusya-Ukrayna Savaşı'nın yanı sıra Gazze'de yaşanan insanlık dramıyla tırmanan gerilim ve Orta Doğu'da esen savaş rüzgârları, görünüme ilişkin riskleri ne yazık ki yukarı taşımaktadır.

2023 yılında da başat sorunu yüksek enflasyon olan Türkiye ekonomisi; küresel ekonomide yavaşlama, ana ihracat pazarlarında zayıflama ve 2023 yılının ilk çeyreğinde yaşanan deprem felaketi nedeniyle bir miktar ivme kaybetmesine rağmen tüketim harcamalarının da desteğiyle uzun dönemli ortalamasına yakın bir ekonomik büyüme performansı kaydetmiştir.

Kahramanmaraş merkezli deprem 2023 yılının en maliyetli doğal afeti olmuştur.

Yakın tarihimiz boyunca görülmemiş büyüklükte bir yıkıma yol açan ve ülkemizde çok geniş bir alanın yanı sıra güney komşumuz Suriye'yi de etkileyen 06 Şubat tarihli deprem felaketi, dünyada 2023 yılının en maliyetli doğal afeti olarak kayıtlara geçmiştir.

Deprem felaketinin yol açtığı ve hepimizi derinden yaralayan insani yıkım bir tarafa bırakıldığında Türkiye ekonomisi ve sigortacılık sektörü 2023 yılında mevcut sorunlarının yanında deprem kaynaklı ilave bir zorluğu daha göğüslemek durumunda kalmıştır. Deprem sonucu oluşan tahmini ekonomik zarar 104 milyar ABD dolarına ulaşırken, sigortalı hasar ise yalnızca 5 milyar ABD doları seviyesinde kalmıştır. Söz konusu durum ülkemizde sigortalılık oranlarının arzu edilen seviyenin ne kadar gerisinde kaldığı gerçeğini bir kez daha acı biçimde önümüze sermiştir.

Ülkemizin risklerini en iyi şekilde analiz ederek mali gücünü buna göre yapılandıran sigorta şirketleri, depremden kaynaklanan hasar ödemeleri konusunda bir sıkıntı yaşamamış, güçlü yerel ve uluslararası reasürans panellerinin desteğiyle, hızla

ŞİRKETİMİZ YÜKSEK PİYASA PAYI, BÖLÜŞMELİ ANLAŞMALARDAKİ LİDER KONUMU, TEKNİK DENEYİM VE BİRİKİMİ SAYESİNDE SİGORTA SEKTÖRÜNE ÖNEMLİ SEVİYEDE REASÜRANS KAPASİTESİ TAHSİS ETMEKTEDİR.

yapılan hasar ödemeleri yoluyla bu zorlu süreçte üzerine düşen görevi oldukça etkin bir şekilde yerine getirmiştir.

Millî Reasürans depremin neden olduğu zararların karşılanmasına yönelik önemli katkılar sağlayarak sigorta sektörünün karşılaşabileceği zorlukları hafifletebilmek amacıyla piyasa lideri sorumluluğu ile hızlı bir şekilde deprem kapsamında ödemelerini yerine getirmeye başlamıştır. 2023 yılsonu itibarıyla 322 milyon Euro mertebesinde deprem hasar ödemesi gerçekleştiren Şirketimizde, muallak hasarlar dikkate alındığında ödenen toplam nihai hasar tutarının 550 milyon Euro seviyesine ulaşacağı öngörülmektedir. Kahramanmaraş Depremi'nin Şirketimize toplam maliyetinin ise yaklaşık 43 milyon Euro düzeyinde olacağı tahmin edilmektedir.

Anlaşmaların fiyat ve şartlarında sıkılaşma devam ederken reasürans kapasitesi talebi karşılayacak düzeydedir.

Katastrofik olayların dünya genelinde yol açtığı toplam ekonomik kayıp tutarı 2023 yılında 380 milyar ABD doları seviyesine yükselmiştir. Küresel doğal afet sigortalı hasarlarının 2023'te art arda dördüncü kez 100 milyar ABD dolarını aştığı tahmin edilmektedir. Bu tablo aynı zamanda küresel sigortalılık oranının düşüklüğünü de gözler önüne sermektedir.

2023 yılında reasürans piyasalarına hâkim olan ciddi fiyat artışları ve yapısal değişiklikler doğrultusunda, geçtiğimiz yıl boyunca oluşan yeni piyasa dinamikleri çerçevesinde 2024 yılı Ocak ayı yenilemeleri nispeten daha ılımlı geçmiştir. Mevcut fiyat seviyeleri sedan şirketler açısından kısıtlayıcı olsa da süregelen enflasyonist ortamın sigorta bedelleri üzerinde yarattığı baskının da etkisiyle reasürans talebi güçlü seyrini korumuştur. 2023 yılında toplam reasürans kapasitesinde daralma görülürken, anlaşma şartlarındaki iyileşme ve fiyatların yeterli seviyeye ulaşması neticesinde 2024 yılı Ocak yenilemelerinde arz, talebi karşılayacak düzeyde gerçekleşmiştir.

2023 yılında münferit bazda yüksek tutarlı olmamakla birlikte gerçekleşen yüksek tutarlı katastrofik hasarlara rağmen, 2023 yılı yenileme fiyat ve şartlarındaki ciddi sıkılaşmanın katkısıyla reasürörlerin teknik sonuçları iyileşme göstermiştir. Yatırım gelirlerindeki toparlanmayla birlikte, alternatif sermaye dâhil toplam reasürans sermayesi 2023 yılı Eylül ayı itibarıyla geçtiğimiz yılsonu tutarı olan 590 milyar ABD doları seviyesinden 635 milyar ABD doları seviyesine yükselmiştir.

Ülkemiz açısından, yaşanan depremin hasarları ve artan kapasite ihtiyaçları son iki yıldır tırmanmakta olan reasürans maliyetlerini daha da yükseltmiştir. 2024 reasürans yenilemelerinde güçlük yaşayan bazı şirketler, alternatif reasürans anlaşmaları ile hibrit bir model oluşturarak plasmanlarını tamamlayabilmişlerdir. 2023, hem bölüşmeli hem de bölüşmesiz reasürans anlaşmalarının öngörülenden daha geç plase edildiği bir yıl olmuştur.

Piyasadaki etkinliğimizi ve öncülüğümüzü her şartta teyit ediyoruz.

Şirketimiz yüksek piyasa payı, bölüşmeli anlaşmalardaki lider konumu, teknik deneyim ve birikimi sayesinde sigorta sektörüne önemli seviyede reasürans kapasitesi tahsis etmektedir. Millî Reasürans olarak sektörde kârlılığın ve teminatların sürdürülebilirliğini sağlamak amacıyla gerekli altyapı ve iş kabulü disiplinini yaratmak, sigorta şirketlerinin veya risklerin reasürans yapılarını optimize etmek, sektörümüze her anlamda destek olmak ve güçlü işbirliği tesis etmek odaklı faaliyetlerimizi sürdürmekteyiz.

2023 yılında, yurt içine sağladığımız reasürans kapasitesinin koşullarında ve iş yazımında teknik bakış açısını ve kârlılığı daha fazla ön plana çıkaran daha disiplinli bir iş yazım politikası izlenmesine ilişkin düzenlemelere gidilmiş, bu düzenlemelerle Şirketimiz, bir taraftan sektöre öncülük ederken, diğer taraftan uluslararası reasürörler nezdinde kendisine duyulan güveni pekiştirmiştir. Şirketimiz her ne kadar zorlu bir yenileme sürecinden geçse de bu sayede Türkiye piyasasına daha kolay kapasite sağlanmasına da katkıda bulunmuştur. Deprem, 2024 yılına ilişkin yenilemelerimizi maliyet açısından etkilemiş olmakla birlikte sürecin başarısına engel oluşturmamış, 2024 yılında da son derece güçlü, uluslararası saygınlığı olan, yüksek kredi derecelerine sahip retrosesyon panelimize başarılı bir plasman gerçekleştirilmiştir.

GENEL MÜDÜR'ÜN MESAJI

MİLLÎ REASÜRANS, 2023 YILINDA TEKNİK KÂRLILIK AÇISINDAN İYİ BİR PERFORMANS GÖSTERMİŞTİR. 2023 YILI TEKNİK KÂRIMIZ 197 MİLYON TL OLARAK GERÇEKLEŞMİŞ, NET KÂRIMIZ İSE 3.629 MİLYON TL OLMUŞTUR.

Sektörün büyüme dinamikleri güçlüdür.

Türkiye Sigorta Birliği (TSB) 2023 yılsonu verilerine göre sigorta sektöründe toplam 485,9 milyar TL prim üretimi gerçekleşmiş ve bir önceki yıla göre nominal %106,8, reel %25,5 oranında artış kaydedilmiştir. 2023 yılında, hayat branşında %83,7, Hayat-Dışı branşlarda %110,3 oranında prim artışı yaşanmıştır. Prim üretiminin %88,3'ünün gerçekleştiği Hayat-Dışı branşlarda toplam 429,2 milyar TL prim hacmine ulaşılmıştır. Prim üretiminden en fazla pay alan branşlar; kara araçları sorumluluk (%27,5), kara araçları/kasko (%19,6), hastalık-sağlık (%16,4) ve yangın ve doğal afetler (%15,2) olmuştur.

Risk transferinin, sigortalanmanın ve özellikle de deprem teminatının ülkemiz için önemini yıkıcı bir tecrübeyle bir kez daha idrak ettiğimiz 2023 yılında, artan maliyetler ve enflasyonun etkisiyle sigorta bedellerindeki tırmanış sigorta şirketlerinin kümüllerini artırırken sektörümüz görece daha fazla reasürans teminatına ihtiyaç duymuştur.

Deprem sonrası Türkiye sigorta sektöründe alınan etkili aksiyonların başında, İhtiyari Deprem Tarifesi'nde serbest tarife uygulaması için belirlenen bedelin 400 milyon TL'den 2 milyar TL'ye yükseltilmesi ve 2024 yılı başından itibaren risk grubu bazındaki tarife fiyatlarının %25 oranında artırılması gelmektedir.

Sigortacılık ve Özel Emeklilik Düzenleme ve Denetleme Kurumu (SEDDK), özkaynakları daha güçlü kılabilmek adına yeni kurulacak şirketlerin ödenmiş sermaye şartını daha da sıkılaştırmış, tüm branşlarda faaliyet gösterebilmek için minimum ödenmiş sermaye miktarını 500 milyon TL'den 1,6 milyar TL'ye çıkarmıştır.

Yüksek performansımızı bu yıl da koruduk.

Köklü deneyimimiz, yönetsel yetkinliklerimiz, sağlıklı bilanço yapımız, güçlü likiditemiz ve özkaynaklarımızın desteği ile 2023 yılında da yüksek performansımızı korurken yılsonu itibarıyla Şirketimizin toplam aktifleri 22.668 milyon TL'ye özkaynaklarımız ise 10.128 milyon TL'ye ulaşmıştır.

Prim üretimimiz bir önceki yıla göre %106 oranında artarak, 9.925 milyon TL olmuştur. Toplam primin %85,3'ü yurt içi işlerden elde edilmiş, %14,7'si ise 15. faaliyet yılını kutlayan Singapur Şubemizin katkısıyla gerçekleşen yurt dışı iş kabullerinden kaynaklanmıştır.

Süregelen enflasyon ve kur artışlarının hasar maliyetlerine yansımasıyla 2023 yılında Şirketimizin hasar ödemeleri yaklaşık 12.316 milyon TL seviyesinde gerçekleşmiştir.

Millî Reasürans, 2023 yılında teknik kârlılık açısından iyi bir performans göstermiştir. 2023 yılı teknik kârımız 197 milyon TL olarak gerçekleşmiş, net kârımız ise 3.629 milyon TL olmuştur.

Türkiye sigorta sektöründe yer alan şirketlerin büyük bir bölümü 2024 yılı için de risk portföylerini bölüşmeli esaslı buke eksedan anlaşmalarıyla korumayı sürdürmüşlerdir. 2024 yılı yenilemeleri sonrasında bölüşmeli esasta reasürans koruması alan 18 şirketin plasmanına katılan Millî Reasürans, 14 şirketin reasürans anlaşmasında liderlik konumu elde etmiştir.

Geleceğimize yatırım yapıyoruz.

Şirketimiz ikinci yüzyılına hazırlanırken iş süreçlerini ve organizasyon yapısını gözden geçirerek çağın gereklerine uyumlu hale getirmenin adımlarını atmaktadır. Yeni iş modelimiz doğrultusunda özellikle insan kaynağına ve teknolojik altyapıya yatırım yapılmaktadır. İş süreçlerimizi iyileştirmek ve etkinliğini artırmak

amacıyla başlatılan dijital dönüşüm projesi kapsamında, operasyonel süreçlerimizin dijital ortamda yönetilmesine yönelik çalışmalar sürdürülmektedir.

Şirketimizin, yeni iş modeli ve çağdaş organizasyon yapısıyla tarihsel temelleri üzerinde güçlü bir şekilde yükseleceğine inanıyoruz. Dijital dönüşümün yanı sıra, teknolojik altyapısı çok daha sağlam, bizleri daha üretken ve verimli kılacak ofis olanaklarına sahip bir mekâna kavuşmamızın sürdürülebilir başarının önemli unsurlarından biri olduğunu düşünüyoruz. Bu düşünceden hareketle Temmuz ayında Teşvikiye'de bulunan Genel Müdürlük binamızdan Levent'teki İş Kuleleri'ne taşınmış bulunmaktayız. Yeni çalışma ortamımız; teknolojiden azami ölçüde yararlanabileceğimiz, iş yapış biçimimize ilişkin öngördüğümüz değişiklikleri daha kolay hayata geçirebileceğimiz, büyük ve çevik bir ekibe dönüşebileceğimiz, özel bir mekân olarak tasarlandı.

Millî Reasürans, işine ve kurumuna bağlı, sürekli öğrenmeye ve gelişime açık, yetkin bir insan kaynağına sahiptir. Tüm çalışanlarının toplumsal cinsiyet eşitliği çerçevesinde ayrımcılığa maruz kalmadan eşit hak, fırsat ve olanaklara sahip olması gerektiğine inanan Şirketimiz, özellikle orta ve üst düzey kadın yöneticilerin yüksek oranıyla sektörden ayrışmaktadır.

Millî Reasürans, sigorta sektörüne ve ülke ekonomisine yaptığı katkıların yanı sıra toplumsal ve kültürel alanda kalkınmaya verdiği destekle de bir anlamda ülkemizin geleceğine yatırım yapmaktadır. Bu kapsamda Şirketimiz attığı her adımda odağına aldığı sürdürülebilirlik bakış açısı ile kültür, sanat ve spor alanlarında projeler gerçekleştirmektedir.

2023 yılında kültür alanındaki önemli etkinliklerimizden biri, elde ettiği özel konumu ile sanat alanında adeta bir akredite kurum niteliğine sahip Millî Reasürans Sanat Galerisi'nin, Cumhuriyetimizin 100. kuruluş yıl dönümü için arşivinde yer alan ve geçmiş sergilere ait kitaplardan oluşan özel bir kitap seçkisi hazırlayarak sanat ve kültürle ilgili 100 kuruma armağan etmesi olmuştur.

Ayrıca Millî Reasürans Oda Orkestrası tarafından 51. İstanbul Müzik Festivali kapsamında Cumhuriyet'in 100. yılına özel, ülkemizin erken dönem tango bestecilerine bir saygı duruşu niteliğinde sunulan "Cumhuriyet Tangoları" konseri gerçekleştirilmiştir. Konserde, erken Cumhuriyet döneminin unutulmaya yüz tutmuş, nota defterlerinde kalmış besteleri gün yüzüne çıkarken Hasan Niyazi Tura tarafından Cumhuriyetimizin 100. yılı şerefine bestelenen "Centennial - 100. Yıl Tangosu" adlı enstrümantal tango eseri de ilk defa dinleyici ile buluşmuştur.

Küresel markamızı yarınlara taşıyoruz.

Sigortacılık ekosisteminde son birkaç yıldır süregelen piyasa koşullarının bir süre daha varlığını koruması beklenmektedir. Artan doğal afet hasarlarının reasürans maliyetlerinde artışa ve kapasite temininde zorluklara yol açmaya devam edeceği, bir deprem ülkesi olmamız gerçeğinin sektörel şartlara yansımasının da kalıcı olacağı öngörülmektedir.

Retrosesyon maliyetlerinin orta vadede sıkılaşmasına ek olarak, SEDDK'nın teknik tarifeler ile denetim alanında almış olduğu aksiyonlar ve iyileştirmelerin de katkısıyla teknik fiyatlama ve doğru iş yazımı ile Türkiye sigorta sektörünün daha yüksek ve sürdürülebilir teknik kârlılıklara ulaşmasının önünde bir engel olmadığı düşünülmektedir.

Ülkemizde sigortacılığın hala kayda değer potansiyel bir iş alanı olması, aynı zamanda deprem sonrası artan duyarlılığın, insanlarda sigorta bilinci oluşmasına katkıda bulunacağı beklentisiyle sigorta penetrasyonunun da artacağı öngörülmektedir.

Şirketimiz, Türkiye piyasasının reasürans ihtiyacını karşılayan en önemli aktörlerden biri olarak, kapasite sorunlarının yaşandığı bir dönemde sektörümüze teminat sağlamaya devam edecek ve sektörün daha sağlıklı bir yapıya kavuşarak yarınlara taşınması için, sorumluluklarını eksiksiz yerine getirme kararlılığıyla çalışacaktır.

Önümüzdeki dönemlerde de köklü tecrübelerimizin ışığında, riskleri en iyi şekilde analiz ederek ve sermayemizi etkin biçimde kullanarak, uzun yıllara dayalı işbirliklerimizden güç alan kâr odaklı ve sürdürülebilir büyüme hedefimiz doğrultusunda ilerlerken; saygın ve güvenilir reasürör kimliğimizle ulusal ve uluslararası piyasalarda yarattığımız küresel markamızı yarınlara taşıyacağız.

Tüm pay sahiplerimize, iş ortaklarımıza ve çalışanlarımıza, yükselen performansımıza sundukları katkı ve Şirketimize duydukları güven için teşekkürlerimi sunarım.

Saygılarımla,

Fikret Utku ÖZDEMİR
Yönetim Kurulu Üyesi ve Genel Müdür

YÖNETİM KURULU ÜYELERİ

Ebru ÖZŞUCA
Yönetim Kurulu Başkanı

Ersin Önder ÇİFTÇİOĞLU
Yönetim Kurulu Başkan Vekili

Prof. Dr. Ali Necip ORTAN
Yönetim Kurulu Üyesi

Serdar GENÇER
Yönetim Kurulu Üyesi

Tolga ANGAY
Yönetim Kurulu Üyesi

Sedat İLBEYOĞLU
Yönetim Kurulu Üyesi

Şennur KONAK
Yönetim Kurulu Üyesi

Kemal Emre SAYAR
Yönetim Kurulu Üyesi

Fikret Utku ÖZDEMİR
Yönetim Kurulu Üyesi ve Genel Müdür

Gökçe KARAMAN
Raportör

Ebru ÖZŞUCA
Yönetim Kurulu Başkanı

Orta Doğu Teknik Üniversitesi İktisadi ve İdari Bilimler Fakültesi İktisat Bölümü'nden mezun olan Ebru Özşuca, ODTÜ Sosyal Bilimler Enstitüsü İktisat Anabilim Dalı'nda ve Southampton Üniversitesi'nde (İngiltere) Uluslararası Bankacılık ve Finans alanında yüksek lisans programlarını tamamlamıştır. Harvard Business School'da İleri Düzey Yöneticilik Programı'na katılan Ebru Özşuca, çalışma hayatına 1993 yılında Türkiye İş Bankası Fon Yönetimi Müdürlüğü'nde uzman yardımcısı olarak başlamıştır. Aynı müdürlükte Müdür Yardımcısı ve Birim Müdürü olarak da görev alan Ebru Özşuca, 2007-2011 yılları arasında Kurumsal Bankacılık Ürün Bölümü'nde Bölüm Müdürü, 2011-2017 yılları arasında Hazine Bölümü'nde Bölüm Müdürü olarak görev yapmıştır. Halen Türkiye İş Bankası A.Ş. Genel Müdür Yardımcılığı görevini sürdüren Ebru Özşuca 25 Mart 2019 tarihinden bu yana Millî Reasürans T.A.Ş.'de Yönetim Kurulu Başkanıdır.

Ersin Önder ÇİFTÇİOĞLU
Yönetim Kurulu Başkan Vekili

Hacettepe Üniversitesi Sosyal ve İdari Bilimler Fakültesi İngiliz Dil Bilimi Bölümü'nden mezun olan Ersin Önder Çiftçioğlu 1985 yılında Yenişehir Şubesi'nde Memur olarak göreve başlamış, aynı şubede Servis Yetkilisi Yardımcısı, Servis Yetkilisi, II. Müdür ve Müdür Yardımcısı olarak görev yapmıştır. 2007 yılında Başkent Kurumsal Şubesi Müdür Yardımcısı olan Ersin Önder Çiftçioğlu aynı yıl KOBİ Kredileri Tahsis Bölümü Adana Bölge Müdürü, 2008 yılında KOBİ Kredileri Tahsis Bölümü Ankara Merkez I. Bölge Müdürü, 2011 yılında Ege Kurumsal İzmir Şubesi Müdürü, 2016 yılında ise Başkent Kurumsal Ankara Şubesi Müdürü olarak görev yapmıştır. 31 Mart 2017 ve 31 Mart 2020 tarihlerinde Türkiye İş Bankası A.Ş. Yönetim Kurulu Üyeliği yapmış olan Ersin Önder Çiftçioğlu aynı zamanda Kurumsal Yönetim Komitesi Başkanlığı, Denetim Komitesi, KKTC İç Sistemler Komitesi, Sürdürülebilirlik Komitesi, Operasyonel Risk Komitesi ve Risk Komitesi Üyeliği görevlerini yürütmüştür. Ersin Önder Çiftçioğlu 31 Mart 2023 tarihinden bu yana Millî Reasürans T.A.Ş.'de Yönetim Kurulu Başkan Vekilidir.

Prof. Dr. Ali Necip ORTAN
Yönetim Kurulu Üyesi

Ankara Üniversitesi Hukuk Fakültesi'nden mezun olan Prof. Dr. Ali Necip Ortan, 1973 yılında aynı fakültede Medeni Hukuk Anabilim Dalı Asistanı olarak göreve başlamıştır. Ankara Üniversitesi'nde Hukuk Doktorasını tamamlayan Prof. Dr. Ali Necip Ortan, Dokuz Eylül Üniversitesi Hukuk Fakültesi'nde Doçent ve Profesörlük unvanlarını kazanmış, 1973-2022 yılları arasında Türkiye ve yurt dışındaki çeşitli üniversitelerde öğretim üyeliği, hukuk fakültesi dekanlığı, kurucu dekanlık ve yönetim kurulu üyeliği görevlerinde bulunmuştur. Ticaret ve Borçlar Hukuku alanında ulusal ve uluslararası birçok akademik eser kaleme almış; kitap ve makaleler yayınlamıştır. 1999-2002 yılları arasında Türkiye İş Bankası I. Bölge Hukuk Müşaviri Yardımcılığı görevinin ardından Genel Müdürlük Hukuk Müşavirliği ve Federal Almanya Türkiye İş Bankası GmbH'da Yönetim Kurulu Üyeliği yapmıştır. 2010-2012 yıllarında Türkiye İş Bankası Baş Hukuk Müşaviri olarak görev yapan ve üç yıl süre ile Pfizer İlaçları Limited Şirketi'nin Hukuk Danışmanlığı görevini yürüten Prof. Dr. Ali Necip Ortan, 28 Mart 2023 tarihinden bu yana Millî Reasürans T.A.Ş.'de Yönetim Kurulu Üyesidir.

Serdar GENÇER
Yönetim Kurulu Üyesi

Orta Doğu Teknik Üniversitesi Endüstri Mühendisliği Bölümü'nden mezun olan Serdar Gençer, University of Nottingham'da (İngiltere) Finans konusunda yüksek lisansını tamamlamıştır. İş hayatına 1990 yılında, Türkiye İş Bankası A.Ş. Teftiş Kurulu Başkanlığı'nda Müfettiş Yardımcısı olarak başlayan Serdar Gençer, Banka'nın çeşitli bölümlerinde yöneticilik yapmış, 2008-2013 yılları arasında Genel Müdür Yardımcısı olarak görev almıştır. Bu süre zarfında, Millî Reasürans T.A.Ş., Anadolu Hayat Emeklilik A.Ş. ve İşbank GMBH'de yönetim kurulu üyesi, İş Girişim Sermayesi Yatırım Ortaklığı A.Ş.'de yönetim kurulu başkanı olarak görev alan Serdar Gençer, 2013 yılı itibarıyla, Sürdürülebilirlik Koordinatörü olarak, Şişecam Topluluğu'na katılmıştır. Kurumsal Gelişim ve Sürdürebilirlik Başkanı olarak görevine devam eden ve aynı zamanda Şişecam Enerji A.Ş. Yönetim Kurulu Başkanlığı görevini sürdüren Serdar Gencer, 2018 yılında Genel Müdür danışmanı olarak görev yapmış, 2019 yılı başında emekli olmuştur. Serdar Gencer, 25 Mart 2019 tarihinden bu yana Millî Reasürans T.A.Ş.'de Yönetim Kurulu Üyesidir.

YÖNETİM KURULU ÜYELERİ

Tolga ANGAY
Yönetim Kurulu Üyesi

Ankara Üniversitesi Siyasal Bilgiler Fakültesi İşletme Bölümü'nden mezun olan Tolga Angay, Southampton Üniversitesi'nde (İngiltere) Uluslararası Bankacılık ve Finans alanında yüksek lisans programını tamamlamıştır. Çalışma hayatına 1999 yılında Türkiye İş Bankası A.Ş. Teftiş Kurulu Başkanlığı'nda Müfettiş Yardımcısı olarak başlayan Tolga Angay, 2007 yılında Finansal Yönetim Bölümü'nde Müdür Yardımcısı 2011 yılında aynı Bölümde Birim Müdürü olarak görev yapmıştır. Serbest Muhasebeci ve Mali Müşavir unvanına sahip olan Tolga Angay, Bayek Tedavi Sağlık Hizmetleri ve İşletmeciliği A.Ş'de Yönetim Kurulu Üyesi olarak görev yapmıştır. 30 Temmuz 2021 tarihinden bu yana Türkiye İş Bankası A.Ş. Yönetim Raporlaması ve İç Muhasebe Bölüm Müdürü olarak görevini sürdürmekte olan Tolga Angay, 28 Mart 2022 tarihinden bu yana Millî Reasürans T.A.Ş.'de Yönetim Kurulu Üyesidir.

Sedat İLBEYOĞLU
Yönetim Kurulu Üyesi

Orta Doğu Teknik Üniversitesi İktisadi ve İdari Bilimler Fakültesi Kamu Yönetimi Bölümü'nden mezun olan Sedat İlbeyoğlu, iş hayatına 1991 yılında Türkiye İş Bankası A.Ş. Kurumsal Mimari Bölümü'nde Stajyer Organizasyon ve Metod Uzman Yardımcısı olarak başlamıştır. 1993 yılında Teftiş Kurulu Başkanlığı'nda Stajyer Müfettiş Yardımcısı olan Sedat İlbeyoğlu, 2002-2006 yılları arasında Finansal Yönetim Bölümü ve Strateji ve Kurumsal Performans Yönetimi Bölümü'nde Müdür Yardımcısı ve Birim Müdürü olarak görev yapmıştır. 2008 yılında önce Avcılar Bölge Müdürlüğü'nde Bireysel Satış Bölge Müdürü, ardından Teftiş Kurulu Başkanlığı'nda Başkan Yardımcısı olarak görev yapan ve Kambiyocu unvanına sahip olan Sedat İlbeyoğlu, 2016 yılında Balmumcu/İstanbul, 2020 yılında Hadımköy Ticari/İstanbul Şube Müdürlüğü görevini üstlenmiş, 2022 yılında Şişli Ticari/İstanbul Şubesi Müdürü olarak görev yapmaya başlamıştır. Sedat İlbeyoğlu, 28 Mart 2022 tarihinden bu yana Millî Reasürans T.A.Ş. Yönetim Kurulu Üyesidir.

Şennur KONAK
Yönetim Kurulu Üyesi

Anadolu Üniversitesi İşletme Fakültesi, İşletme Bölümü'nden mezun olan ve Türkiye İş Bankası'na 1993 yılında katılan Şennur Konak, Banka'nın çeşitli şube ve birimlerinde farklı kademelerde görev almıştır. 2007 yılında Şube Müdürlüğü'ne atanan ve sırasıyla Kocamustafapaşa, Firuzköy, Bakırköy ve Maslak Şubelerinde Müdür olarak görev yapan Şennur Konak halen Türkiye İş Bankası A.Ş. Şişli Bölge Müdürlüğü görevini sürdürmektedir. Şennur Konak 28 Mart 2023 tarihinden bu yana Millî Reasürans T.A.Ş.'de Yönetim Kurulu Üyesidir.

Kemal Emre SAYAR
Yönetim Kurulu Üyesi

Orta Doğu Teknik Üniversitesi Endüstri Mühendisliği Bölümü mezunu olan Kemal Emre Sayar, Sabancı Üniversitesi'nde Yönetimde Bilişim Teknolojileri, Boğaziçi Üniversitesi'nde ise Ekonomi ve Finans konulu yüksek lisans programlarını tamamlamıştır. İş hayatına, 1999 yılında Türkiye İş Bankası Teftiş Kurulu Başkanlığı'nda Müfettiş Yardımcısı olarak başlayan Kemal Emre Sayar, Banka'nın farklı birimlerinde yönetici pozisyonlarında çalışmış olup halen İştirakler Bölümü'nde Birim Müdürlüğü görevini sürdürmektedir. Çeşitli grup şirketlerinde Yönetim Kurulu Üyelikleri bulunan Kemal Emre Sayar, 30 Kasım 2015 tarihinden bu yana Millî Reasürans T.A.Ş. Yönetim Kurulu Üyesidir.

Fikret Utku ÖZDEMİR
Yönetim Kurulu Üyesi ve Genel Müdür

Hacettepe Üniversitesi Mühendislik Fakültesi Nükleer Enerji Mühendisliği Bölümü Ön Lisans ve Orta Doğu Teknik Üniversitesi İktisadi İdari Bilimler Fakültesi İşletme Bölümü'nden mezun olan Fikret Utku Özdemir, Fransa'da EDHEC Business School'da Finans alanında yüksek lisans programını tamamlamıştır. 1996 yılında Türkiye İş Bankası A.Ş.'de, Teftiş Kurulu Üyesi olarak çalışmaya başlayan Fikret Utku Özdemir, 2005-2017 yılları arasında Banka'nın farklı bölümlerinde, muhtelif kademelerde yönetici olarak görev almıştır. 2017 yılında Millî Reasürans T.A.Ş.'de Genel Müdür Yardımcısı olarak göreve başlayan ve 27 Ağustos 2019 tarihinde Millî Reasürans T.A.Ş. Yönetim Kurulu Üyeliği ve Genel Müdürlük görevine atanan Fikret Utku Özdemir, aynı zamanda Türkiye Sigorta Birliği Hayat-Dışı Yönetim Komitesi Üyesidir.

Gökçe KARAMAN
Raportör

YÖNETİM KURULU ÜYELERİNİN HESAP DÖNEMİ İÇİNDE YAPILAN İLGİLİ TOPLANTILARA KATILIMLARI HAKKINDA BİLGİLER

Şirketimizde Yönetim Kurulu, Şirket işleri gereklilik gösterdikçe ve Başkan'ın veya Başkan Vekili'nin çağrısı üzerine Yönetim Kurulu üye tam sayısının çoğunluğu ile toplanmaktadır. Toplantı gündemleri Genel Müdürlükten gelen önergelere göre belirlenmekte, ayrıca üyelerden gelen gündem haricindeki çeşitli konular da toplantı sırasında görüşülmektedir. Toplantı gündem mektupları ve gündemle ilgili dosyalar toplantıdan 7 gün önce tüm üyelere gönderilmektedir.

2023 yılında toplam 6 Yönetim Kurulu toplantısı yapılmış olup 5 toplantıya katılım tam olmuş bir toplantıda bir üye mazereti nedeniyle bulunamamıştır.

İÇ SİSTEMLER KAPSAMINDAKİ YÖNETİCİLER

İç Denetim Müdürü:
Pelin HÜCCETOĞULLARI

Görev Süresi: 6 Ay
Mesleki Deneyim: 9 Yıl
Önceden Çalıştığı Birimler: İç Denetim Müdürlüğü
Öğrenim Durumu: Yurt İçi Yüksek Lisans Derecesi

İç Kontrol Müdür Yardımcısı:
Müge ÇELİK ÇUHADAROĞLU

Görev Süresi: 2 Yıl
Mesleki Deneyim: 11 Yıl
Önceden Çalıştığı Birimler: Bilgi İşlem Servisi, Kurumsal Mimari ve Uyum
Öğrenim Durumu: Yurt İçi Yüksek Lisans Derecesi

Risk Yönetimi Müdürü:
Mustafa Onur SAĞ

Görev Süresi: 7 Ay
Mesleki Deneyim: 22 Yıl (3 Yıl Denetim Firması 19 Yıl Banka) 7 Ay (Şirket)
Önceden Çalıştığı Birimler: Risk Yönetimi Servisi
Öğrenim Durumu: Yurt İçi Yüksek Lisans Derecesi

Aktüerya Müdür Yardımcısı (Stajyer Aktüer):
Selcan GEMALMAYAN

Görev Süresi: 1 Ay
Mesleki Deneyim: 16 Yıl
Önceden Çalıştığı Birimler: Hayat ve Sağlık İşleri, İç Kontrol ve Risk Yönetimi, Finansal Analiz
Öğrenim Durumu: Yurt İçi Yüksek Lisans Derecesi

ÜST YÖNETİM

Fikret Utku ÖZDEMİR
Yönetim Kurulu Üyesi ve Genel Müdür

Fatma Özlem CİVAN
Genel Müdür Yardımcısı

Vehbi Kaan ACUN
Genel Müdür Yardımcısı

Şule SOYLU
Genel Müdür Yardımcısı

Şebnem Kurhan ÜNLÜ
Genel Müdür Yardımcısı

Fikret Utku ÖZDEMİR
Yönetim Kurulu Üyesi ve Genel Müdür

Fikret Utku Özdemir'in özgeçmişi için Yönetim Kurulu sayfasına bakınız.

Fatma Özlem CİVAN
Genel Müdür Yardımcısı

Özlem Civan, Robert Kolej'deki öğrenimini tamamladıktan sonra İstanbul Üniversitesi İşletme Fakültesi İngilizce İşletme Bölümü'nden mezun olmuş, 1990-1993 yılları arasında çeşitli bankaların Hazine ve Fon Yönetimi departmanlarında görev yapmıştır. Sigortacılık kariyerine 1994 yılında Güneş Sigorta Reasürans Departmanı'nda başlayan Özlem Civan, 2006 yılı Eylül ayında Reasürans, Muhtelif Kaza ve Kredi Sigortalarından sorumlu Grup Müdürlüğü görevinden ayrılarak aynı yıl Millî Reasürans T.A.Ş.'ye katılmıştır. Özlem Civan, 01 Eylül 2011 tarihinde Genel Müdür Yardımcılığına atanmıştır.

Vehbi Kaan ACUN
Genel Müdür Yardımcısı

İstanbul Üniversitesi İktisat Fakültesi İngilizce İktisat Bölümü'nden mezun olan Vehbi Kaan Acun, kariyerine Türkiye İş Bankası A.Ş. Teftiş Kurulu Başkanlığı'nda Müfettiş Yardımcısı olarak başlamıştır. 8 yıl süre ile Türkiye İş Bankası A.Ş.'de görev yaptıktan sonra, 2006 yılında Millî Reasürans T.A.Ş.'ye katılmıştır. Millî Reasürans T.A.Ş.'deki kariyeri sırasında Singapur Şubesi'nde Koordinatör olarak da görev almıştır. Yurt dışında çeşitli seminer ve konferanslara katılan ve halen Türk Sigorta Enstitüsü Vakfı'nda Yönetim Kurulu Başkan Yardımcılığı ve Türkiye Sigorta Birliği'nde Reasürans Komitesi Başkanlığı görevlerini yürüten Vehbi Kaan Acun, 01 Şubat 2016 tarihinde Genel Müdür Yardımcılığına atanmıştır.

Şule SOYLU
Genel Müdür Yardımcısı

Anadolu Üniversitesi İktisadi ve İdari Bilimler Fakültesi İşletme Bölümü'nden mezun olan Şule Soylu, İstanbul Üniversitesi İşletme İktisadı Enstitüsü'nde Finansal Kurumlar dalında yüksek lisans yapmıştır. 1990 yılında Millî Reasürans T.A.Ş.'de kariyerine başlayan Şule Soylu, Türk Sigorta Enstitüsü Muhasebe branşını iyi derece ile bitirmiştir. Halen Türk Sigorta Enstitüsü Vakfı Yönetim Kurulu Üyeliği görevini yürüten Şule Soylu, 01 Şubat 2017 tarihinde Genel Müdür Yardımcılığına atanmıştır.

Şebnem Kurhan ÜNLÜ
Genel Müdür Yardımcısı

Marmara Üniversitesi İktisadi ve İdari Bilimler Fakültesi İngilizce İşletme Bölümü'nden mezun olan Şebnem Kurhan Ünlü, 1996 yılında Marmara Üniversitesi Sosyal Bilimler Enstitüsü İngilizce İşletme Bölümü'nde Uluslararası Finans üzerine yüksek lisans programını tamamlamıştır. Kariyerine 1994 yılında Türkiye İş Bankası A.Ş.'de Hazine Bölümü Döviz Grubu'nda başlayan Şebnem Kurhan Ünlü, 2019 yılı Eylül ayına kadar Hazine Bölümü'nde Türk Lirası ve Yabancı Para Piyasaları, Fon Transfer Fiyatlamaları ile Yurt dışı Borçlanmalar gibi çeşitli bölümlerde ve farklı kademelerde görev almıştır. Şebnem Kurhan Ünlü, 11 Eylül 2019 tarihinde Genel Müdür Yardımcılığına atanmıştır.

ORGANİZASYON ŞEMASI

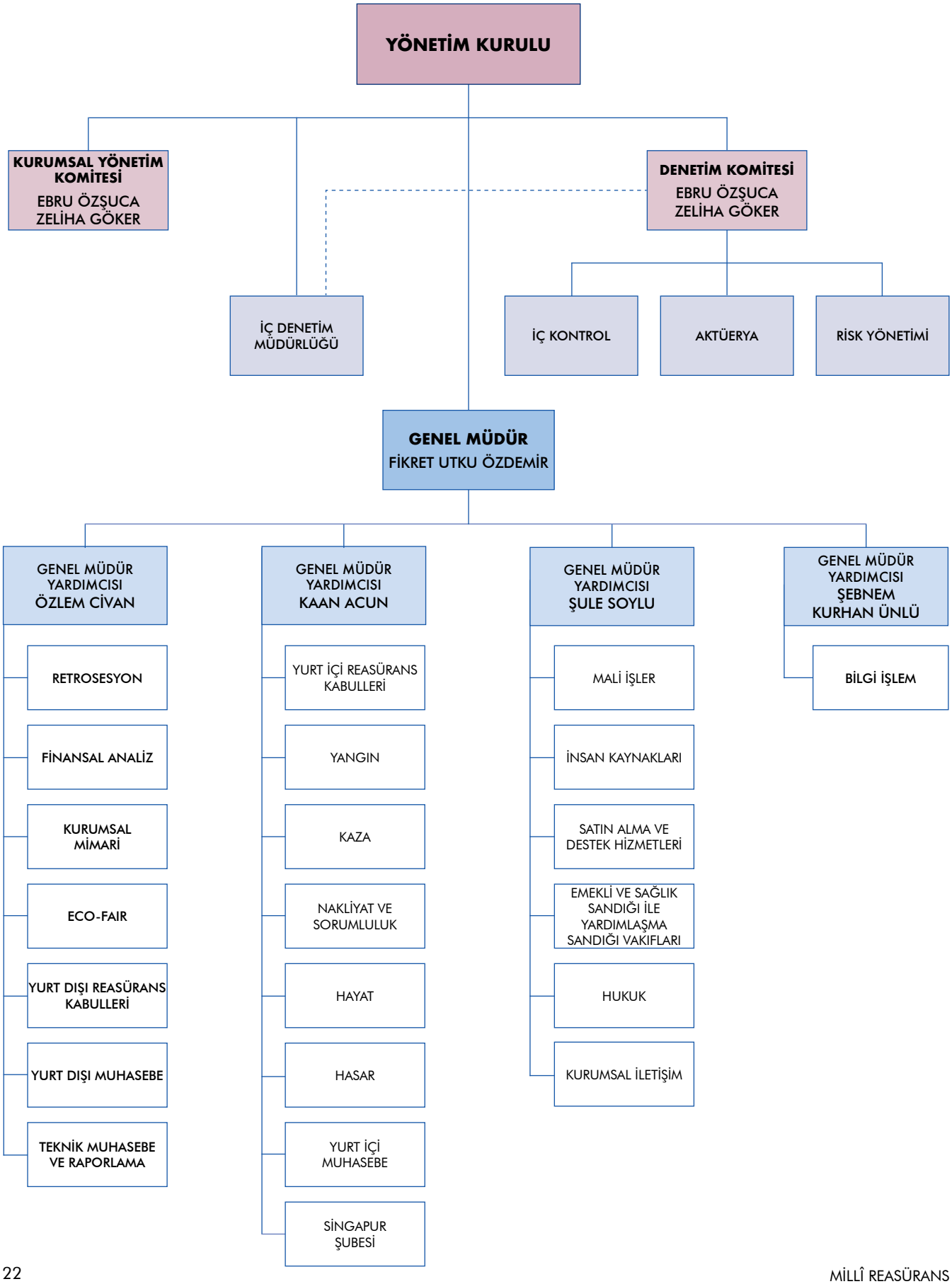

İNSAN KAYNAKLARI UYGULAMALARI

Hedeflerine ulaşmada, kendisini başarıya taşıyan ana unsurlardan birinin çalışanları olduğunun bilincinde olan Millî Reasürans, işine ve kurumuna bağlı, sürekli öğrenmeye ve gelişime açık, kaliteli bir personel kadrosuna sahiptir.

Şirket'in İnsan Kaynakları politikasının temel ilkeleri; işe uygun nitelikte eleman seçimi, çalışanların etkin, verimli ve mutlu çalışabilmeleri için gerekli olan iş ortamının sağlanması, maddi ve manevi haklarının korunması ve gözetilmesi, yetiştirme ve gelişme yönünden kişisel yetenekler de göz önünde bulundurularak adil ve cinsiyet temelli ayrımcılığa maruz kalmadan eşit olanaklar ile çalışma isteğini artırıcı nitelikte sosyal ilişkiler kurulmasının sağlanması ve Şirket içi tüm süreçlerin etkin bir şekilde yürütülmesidir.

Millî Reasürans'ın 2023 yılsonu itibarıyla personel sayısı Singapur Şubesi de dâhil olmak üzere 174 kişidir.

MİLLÎ REASÜRANS'IN 2023 YILSONU İTİBARIYLA PERSONEL SAYISI SİNGAPUR ŞUBESİ DE DÂHİL OLMAK ÜZERE 174 KİŞİDİR.

ÇALIŞAN PROFİLİ

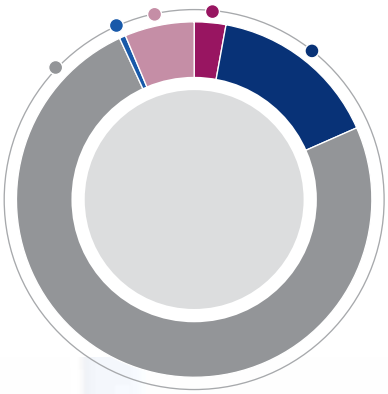

Üst Düzey Yönetici	5
Yönetici	27
Memur	130
Sözleşmeli Personel	1
Diğer Personel	11

ÖĞRENİM DÜZEYİ PROFİLİ

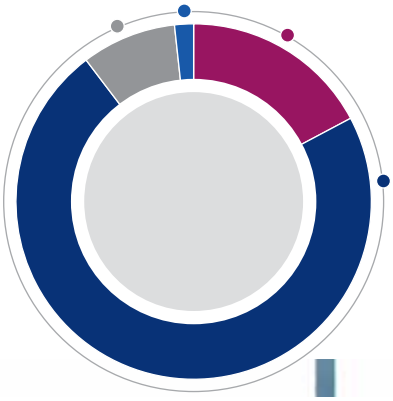

Yüksek Lisans	30
Üniversite	126
Lise	15
Diğer	3

İNSAN KAYNAKLARI PROFİLİ

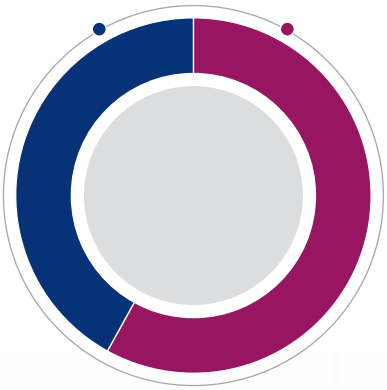

Kadın	101
Erkek	73

İNSAN KAYNAKLARI UYGULAMALARI

MİLLÎ REASÜRANS KURULDUĞU GÜNDEN BU YANA YÖNETİCİSİNİ ŞİRKET İÇERİSİNDEN YETİŞTİRME GAYRETİNİ GÖSTERMEKTEDİR.

İş Başvurusu

İş başvuruları internet sitemiz üzerinde oluşturulan link üzerinden ve sair iletişim yollarıyla yapılmakta ve tüm başvurular Şirketimiz bünyesinde oluşturulan bir aday havuzunda saklanmaktadır. İhtiyaç duyulduğunda başvurular incelenerek, uygun bulunan adaylar ile irtibata geçilmektedir.

İşe Alım

Millî Reasürans'ta işe alım süreci, ihtiyaç duyulan pozisyonun gerektirdiği yetkinliklere sahip adayların kurum kültürüne uyumları da göz önüne alınarak gerçekleştirilmektedir.

Performans Yönetimi

Çalışanlarımızın performans değerlendirmeleri, uygulanmakta olan Performans Değerlendirme Sistemi Esaslarına göre yılda bir kez yapılmakta olup yapılan değerlendirmelerde elde edilen sonuçlara göre kariyer planlaması oluşturulmakta ve eğitim ihtiyaçları belirlenmektedir.

Eğitim

Performans Değerlendirme sonuçlarına göre belirlenen eğitim ihtiyaçları doğrultusunda bir eğitim planı oluşturulmakta ve çalışanlarımızın görevlerinin gerektirdiği teknik ve kişisel gelişimlerine yönelik yurt içi ve yurt dışı eğitimleri almalarına olanak sağlanmaktadır.

Çalışanların öğrenim deneyimlerinin kesintisiz sürdürülebilmesi doğrultusunda, mesleki ve sosyal açıdan desteklemek ve kişisel gelişimlerine katkıda bulunmak amacıyla kurulan Milli Re Akademi eğitim portalından 2023 yılında da tüm çalışanlarımıza bir çok eğitim atanmıştır. Söz konusu eğitimler sayesinde çalışanlarımız hem mesleki bilgilerinin gelişimine yönelik hem de farklı konularda online eğitimlere katılma fırsatı bulmuştur. Ayrıca yöneticilerimizin yetkinliklerinin geliştirilmesine yönelik kişiye özel eğitimler gerçekleştirilmiştir.

2023 yılında da Millî Reasürans Çalışan Destek Programı kapsamında çalışanların iş ve sosyal yaşamlarını desteklemenin yanı sıra kendilerinin ve sevdiklerinin yaşam kalitesini artırmak amacıyla Avita&Meditopia işbirliği ile çalışanlarımıza psikolojik ve tıbbi danışmanlık, mali ve hukuki bilgi, veteriner, ev/bahçe danışmanlığı, yeni doğan bakım ve sosyal yaşam, sağlıklı beslenme, ofis ergonomisi ve tekno destek hizmetleri verilmeye devam edilmiştir.

Anket

2023 yılında kurumsal performansın en üst seviyeye çıkarılıp korunabilmesi, çalışan bağlılığının ölçülmesi adına bağımsız bir danışmanlık şirketi olan İDE Yönetim Danışmanlığı A.Ş tarafından "Çalışan Bağlılığı ve Deneyimi Araştırması Anketi" yapılmıştır. Belirli periyotlarla yapılması hedeflenen çalışan bağlılığı anket çalışmalarına ilerleyen dönemlerde de devam edilmesi planlanmaktadır.

Kariyer

Millî Reasürans kurulduğu günden bu yana yöneticisini Şirket içerisinden yetiştirme gayretini göstermektedir. Kariyer uygulamaları, Personel Yönetmeliği ve Toplu İş Sözleşmesi'nde belirlenen esaslar uyarınca Performans Değerlendirme sonuçları da göz önüne alınarak yürütülmektedir.

Ücret Politikası

Çalışanlarımızın ücretleri, ilgili mevzuat hükümleri çerçevesinde Toplu İş Sözleşmesi ile belirlenmektedir.

İş Sağlığı ve Güvenliği

6331 sayılı İş Sağlığı ve Güvenliği Kanunu'nun gerektirdiği yükümlülükler, İş Güvenliği Uzmanı ile Şirketimiz bünyesinde İnsan Kaynakları Müdürlüğü tarafından yerine getirilmektedir.

2023 YILI FAALİYET RAPORU UYGUNLUK BEYANI

Millî Reasürans T.A.Ş.'nin 95'inci faaliyet dönemine ilişkin olarak düzenlenen 2023 yılı Faaliyet Raporu'nun, T.C. Hazine ve Maliye Bakanlığınca 7 Ağustos 2007 tarih, 26606 sayılı Resmî Gazete'de yayımlanan "Sigorta ve Reasürans ile Emeklilik Şirketlerinin Mali Bünyelerine İlişkin Yönetmelik" ile uygulamaya konulan usul ve esaslar çerçevesinde hazırlandığını beyan ederiz.

22 Mart 2024

Ebru Özşuca
Yönetim Kurulu Başkanı

Zeliha Göker
Yönetim Kurulu Üyesi

Fikret Utku Özdemir
Genel Müdür

Özlem Civan
Genel Müdür Yardımcısı

Şule Soylu
Genel Müdür Yardımcısı

YÖNETİM KURULUNUN YILLIK FAALİYET RAPORUNA İLİŞKİN BAĞIMSIZ DENETÇİ RAPORU

Milli Reasürans T.A.Ş. Genel Kurulu'na,

1) Görüş

Milli Reasürans T.A.Ş.'nin ("Şirket") ile bağlı ortaklıklarının ("Grup") 1 Ocak 2023-31 Aralık 2023 hesap dönemine ilişkin yıllık faaliyet raporunu denetlemiş bulunuyoruz.

Görüşümüze göre, yönetim kurulunun yıllık faaliyet raporu içinde yer alan konsolide ve konsolide olmayan finansal bilgiler ile Yönetim Kurulunun Grup'un durumu hakkında yaptığı irdelemeler, tüm önemli yönleriyle, denetlenen tam set konsolide ve konsolide olmayan finansal tablolarla ve bağımsız denetim sırasında elde ettiğimiz bilgilerle tutarlıdır ve gerçeği yansıtmaktadır.

2) Görüşün Dayanağı

Yaptığımız bağımsız denetim, Kamu Gözetimi, Muhasebe ve Denetim Standartları Kurumu (KGK) tarafından yayımlanan Türkiye Denetim Standartlarının bir parçası olan Bağımsız Denetim Standartlarına (BDS'lere) uygun olarak yürütülmüştür. Bu Standartlar kapsamındaki sorumluluklarımız, raporumuzun Bağımsız Denetçinin Yıllık Faaliyet Raporunun Bağımsız Denetimine İlişkin Sorumlulukları bölümünde ayrıntılı bir şekilde açıklanmıştır. KGK tarafından yayımlanan Bağımsız Denetçiler için Etik Kurallar (Etik Kurallar) ve bağımsız denetimle ilgili mevzuatta yer alan etik hükümlere uygun olarak Gruptan bağımsız olduğumuzu beyan ederiz. Etik Kurallar ve mevzuat kapsamındaki etiğe ilişkin diğer sorumluluklar da tarafımızca yerine getirilmiştir. Bağımsız denetim sırasında elde ettiğimiz bağımsız denetim kanıtlarının, görüşümüzün oluşturulması için yeterli ve uygun bir dayanak oluşturduğuna inanıyoruz.

3) Tam Set Konsolide ve Konsolide Olmayan Finansal Tablolara İlişkin Denetçi Görüşümüz

Grup'un 1 Ocak 2023-31 Aralık 2023 hesap dönemine ilişkin tam set konsolide ve konsolide olmayan finansal tabloları hakkında 27 Şubat 2024 tarihli denetçi raporlarımızda olumlu görüş bildirmiş bulunuyoruz.

4) Yönetim Kurulunun Yıllık Faaliyet Raporuna İlişkin Sorumluluğu

Grup yönetimi, 6102 sayılı Türk Ticaret Kanununun (TTK) 514 ve 516 ncı maddelerine ve 7 Ağustos 2007 tarih 26606 sayılı Resmi Gazete'de yayımlanan "Sigorta ve Reasürans ile Emeklilik Şirketlerinin Mali Bünyelerine İlişkin Yönetmelik" hükümleri uyarınca yıllık faaliyet raporunun sigortacılık mevzuatı gereği yürürlükte bulunan muhasebe ve finansal raporlamaya ilişkin düzenlemeler ve bunlar ile düzenlenmeyen konularda Türkiye Muhasebe Standartları hükümlerini içeren; "Sigortacılık Muhasebe ve Finansal Raporlama Mevzuatı"na göre yıllık faaliyet raporuyla ilgili olarak aşağıdakilerden sorumludur:

a) Yıllık faaliyet raporunu bilanço gününü izleyen ilk üç ay içinde hazırlar ve genel kurula sunar.

b) Yıllık faaliyet raporunu; grupun o yıla ait faaliyetlerinin akışı ile her yönüyle finansal durumunu doğru, eksiksiz, dolambaçsız, gerçeğe uygun ve dürüst bir şekilde yansıtacak şekilde hazırlar. Bu raporda finansal durum, konsolide ve konsolide olmayan finansal tablolara göre değerlendirilir. Raporda ayrıca, grupun gelişmesine ve karşılaşması muhtemel risklere de açıkça işaret olunur. Bu konulara ilişkin yönetim kurulunun değerlendirmesi de raporda yer alır.

c) Faaliyet raporu ayrıca aşağıdaki hususları da içerir:
- Faaliyet yılının sona ermesinden sonra grupta meydana gelen ve özel önem taşıyan olaylar,
- Grup'un araştırma ve geliştirme çalışmaları,
- Yönetim kurulu üyeleri ile üst düzey yöneticilere ödenen ücret, prim, ikramiye gibi mali menfaatler, ödenekler, yolculuk, konaklama ve temsil giderleri, ayni ve nakdî imkânlar, sigortalar ve benzeri teminatlar.

Yönetim kurulu, faaliyet raporunu hazırlarken Ticaret Bakanlığının ve ilgili kurumların yaptığı ikincil mevzuat düzenlemelerini de dikkate alır.

5) Bağımsız Denetçinin Yıllık Faaliyet Raporunun Bağımsız Denetimine İlişkin Sorumluluğu

Amacımız, TTK hükümleri çerçevesinde yıllık faaliyet raporu içinde yer alan konsolide ve konsolide olmayan finansal bilgiler ile Yönetim Kurulunun yaptığı irdelemelerin, Grup'un denetlenen konsolide ve konsolide olmayan finansal tablolarıyla ve bağımsız denetim sırasında elde ettiğimiz bilgilerle tutarlı olup olmadığı ve gerçeği yansıtıp yansıtmadığı hakkında görüş vermek ve bu görüşümüzü içeren bir rapor düzenlemektir.

Yaptığımız bağımsız denetim, BDS'lere ve Sigortacılık Muhasebe ve Finansal Raporlama Mevzuatı'na uygun olarak yürütülmüştür. Bu standartlar, etik hükümlere uygunluk sağlanması ile bağımsız denetimin, faaliyet raporunda yer alan konsolide ve konsolide olmayan finansal bilgiler ve Yönetim Kurulunun yaptığı irdelemelerin konsolide ve konsolide olmayan finansal tablolarla ve denetim sırasında elde edilen bilgilerle tutarlı olup olmadığına ve gerçeği yansıtıp yansıtmadığına dair makul güvence elde etmek üzere planlanarak yürütülmesini gerektirir.

Bu bağımsız denetimi yürütüp sonuçlandıran sorumlu denetçi Fatih Polat'tır.

Güney Bağımsız Denetim ve Serbest Muhasebeci Mali Müşavirlik Anonim Şirketi
A member firm of Ernst & Young Global Limited

Fatih Polat, SMMM
Sorumlu Denetçi

22 Mart 2024
İstanbul, Türkiye

02

YÖNETİM ORGANI ÜYELERİ İLE ÜST DÜZEY YÖNETİCİLERE SAĞLANAN MALİ HAKLAR

29 Yönetim Organı Üyeleri ile Üst Düzey Yöneticilere Sağlanan Mali Haklar

YÖNETİM ORGANI ÜYELERİ İLE ÜST DÜZEY YÖNETİCİLERE SAĞLANAN MALİ HAKLAR

Şirketimiz Yönetim Kurulu, 1 Başkan, 1 Başkan Vekili, 7 Yönetim Kurulu Üyesi'nden; Üst Yönetim ise 1 Genel Müdür ve 4 Genel Müdür Yardımcısı'ndan oluşmaktadır. 2022 ve 2023 yıllarında üst düzey yöneticilere ve İç Sistemler kapsamındaki Bölüm Müdürlerine sağlanan faydalar aşağıdaki tabloda karşılaştırmalı olarak verilmiştir.

(TL)	2023	2022
Ücret, prim, ikramiye, kâr payı vb. menfaatler	28.756.704	14.357.769
Yolculuk, konaklama, temsil, ayni ve nakdi imkânlar	2.254.462	546.892

03

ŞİRKETİN ARAŞTIRMA VE GELİŞTİRME ÇALIŞMALARI

31 Şirketin Araştırma ve Geliştirme Çalışmaları

ŞİRKETİN ARAŞTIRMA VE GELİŞTİRME ÇALIŞMALARI

2019 yılı itibarıyla Genel Müdürlük ve Singapur Şubesi'nin iş süreçlerinin otomasyonuna yönelik çalışmalara başlanmış olup 2023 yılında da söz konusu projeye devam edilmiştir. Operasyonel süreçler üzerindeki geliştirmelerin yanı sıra izin yönetimi, mal ve hizmet talepleri, satın alma, fatura yönetimi, sözleşme yönetimi ve iç sistemlerin iş süreçlerinin uygulamaya taşınmasına yönelik faaliyetler yürütülmüştür.

2023 yılında Şirketimizin İş Kuleleri'ne taşınması nedeniyle, bina içinde bulunan sistem odasının Türkiye İş Bankası'na ait Atlas Veri Merkezi'ne taşınma operasyonu başarıyla gerçekleştirilmiştir. Taşınma sürecinin mesai saatleri dışında planlanması ile kullanıcılara verilen bilgi işlem hizmetlerinde herhangi bir kesinti ve iş kaybı yaşanmamıştır.

2021 yılında başlatılan Şirketimiz operasyonlarının Yapay Zekâ-RPA (Robotic Process Automation) ile otomasyonunun sağlanarak daha yüksek verimliliğe ulaştırma çalışmalarına düzenli olarak devam edilmiştir. Farklı servislerin operasyonel işleri ve düzenli raporlarının RPA ile otomasyonu sağlanmıştır. Kullanım alanları genişlemekte olan RPA çalışmaları 2024 yılında da devam edecektir.

2023 YILINDA ŞİRKETİMİZİN İŞ KULELERİ'NE TAŞINMASI NEDENİYLE, BİNA İÇİNDE BULUNAN SİSTEM ODASININ TÜRKİYE İŞ BANKASI'NA AİT ATLAS VERİ MERKEZİ'NE TAŞINMA OPERASYONU BAŞARIYLA GERÇEKLEŞTİRİLMİŞTİR.

04

ŞİRKET FAALİYETLERİ VE FAALİYETLERE İLİŞKİN ÖNEMLİ GELİŞMELER

34 Şirket'in İlgili Hesap Döneminde Yapmış Olduğu Yatırımlara İlişkin Bilgiler

34 Şirket'in İktisap Ettiği Kendi Payına İlişkin Bilgiler

34 Faaliyet Yılı İçinde Yapılan Özel Denetime ve Kamu Denetimine İlişkin Açıklamalar

34 Şirket Aleyhine Açılan Davalar ve Olası Sonuçlarına İlişkin Bilgiler

34 Şirketimiz ve Yönetim Organı Üyeleri Hakkında Uygulanan İdari Veya Adli Yaptırımlara İlişkin Açıklamalar

34 Geçmiş Dönem Hedefleri ve Genel Kurul Kararlarına İlişkin Değerlendirmeler

34 Faaliyet Yılı İçerisinde Yapılmış Olan Bağış ve Yardımlar ile Sosyal Sorumluluk Projeleri Kapsamında Yapılan Harcamalar

34 Hâkim Şirket ile Hâkim Şirkete Bağlı Bir Şirketle Olan İlişkiler

35 İç Denetim Uygulamaları

36 İç Kontrol Uygulamaları

37 İştirakler

38 Kurumsal Sosyal Sorumluluk

ŞİRKET FAALİYETLERİ VE FAALİYETLERE İLİŞKİN ÖNEMLİ GELİŞMELER

Şirket'in İlgili Hesap Döneminde Yapmış Olduğu Yatırımlara İlişkin Bilgiler

Millî Reasürans, mevzuata uyum kapsamında danışmanlık hizmeti ve uygulama edinimleriyle 2018 yılında başlanan veri yönetimi projesini 2022 yılında tamamlamıştır. Uyum kapsamında güncelleme ve yeni gereksinimler Şirket iş birimleri tarafından hayata geçirilmektedir.

Proje kapsamında 2023 yılında Bilgi Güvenliği Yönetim Sistemi kurulumu ve Kişisel Verilerin Korunması Kanunu'na uyum faaliyetleri kapsamında yatırımlar gerçekleştirilmiştir. Ayrıca zafiyet ve ağ güvenliği kapsamında danışmanlık hizmeti alınmıştır.

2025 yılında yürürlüğe girecek olan TFRS 17 mevzuatına uyum çalışmaları kapsamında 2021 yılında, TFRS 17 için yapılacak hesaplamaların gerçekleştirileceği uygulama ve çevresel sistemlerin edinimi yapılmıştır. Uygulama geliştirme ve kaynak sistemlerden verilerin sağlanmasına yönelik olarak çalışmalara danışman firma ile devam edilmekte olup uygulama üzerinde hesaplama çıktıları kontrol edilmektedir.

İlgili hesap döneminde devam eden reasürans uygulaması ve dijital dönüşüm projelerine ait bilgiye "Şirketin Araştırma ve Geliştirme Çalışmaları" başlığı altında yer verilmektedir.

Şirket'in İktisap Ettiği Kendi Payına İlişkin Bilgiler

2023 yılı içerisinde Şirket'in iktisap ettiği kendi payı bulunmamaktadır.

Faaliyet Yılı İçinde Yapılan Özel Denetime ve Kamu Denetimine İlişkin Açıklamalar

Şirketimiz, bağımsız denetim şirketi Güney Bağımsız Denetim ve Serbest Muhasebeci Mali Müşavirlik Anonim Şirketi (Ernst&Young) tarafından; altı aylık dönemlerde sınırlı bağımsız denetime, 12 aylık dönemlerde tam bağımsız denetime ayrıca her üç aylık dönemlerde de Türkiye İş Bankası konsolidasyonu denetimine tabidir. Yine Banka iştiraki olmamız nedeniyle yıllık olarak bankaların konsolidasyona tabi ortaklıklarında gerçekleştirilen bilgi sistemleri denetimine tabidir.

Şirketimiz Sigortacılık ve Özel Emeklilik Düzenleme ve Denetleme Kurumu tarafından sigortacılık mevzuatı çerçevesinde denetime tabi tutulmaktadır.

Şirket Aleyhine Açılan Davalar ve Olası Sonuçlarına İlişkin Bilgiler

2023 yılında Şirketimizin mali durumu ile faaliyetlerini etkileyebilecek nitelikte bir dava açılmamıştır.

Şirketimiz ve Yönetim Organı Üyeleri Hakkında Uygulanan İdari veya Adli Yaptırımlara İlişkin Açıklamalar

2023 yılı içerisinde mevzuat hükümlerine aykırı uygulamalar nedeniyle Şirket ve Yönetim Organı Üyeleri hakkında uygulanan idari ve adli yaptırım bulunmamaktadır.

Geçmiş Dönem Hedefleri ve Genel Kurul Kararlarına İlişkin Değerlendirmeler

Genel Kurul Toplantılarına ilişkin duyurular yasal sürelere uygun olarak Ticaret Sicil Gazetesi'nde ve Şirket internet sitesinde Genel Kurul gündemi, çağrı metni ve vekâletname örneğini içerecek şekilde ilân edilmektedir. Genel Kurula yönelik olarak hazırlanan Faaliyet Raporu Genel Kurul öncesinde Şirketimiz pay sahiplerinin bilgi ve incelemelerine sunulmaktadır.

Olağan Genel Kurul toplantısı 28 Mart 2023 tarihinde yapılmış olup 2023 yılı içerisinde Genel Kurul Kararları'nın tamamı yerine getirilmiş ve geçmiş dönemde belirlenen hedeflere ulaşılmıştır.

Şirketimizin 11 Aralık 2023 tarihinde gerçekleştirdiği Olağanüstü Genel Kurul Toplantısı ile maliki olduğu taşınmazlar kısmi bölünme yoluyla %100 pay sahibi olduğu Miltaş Turizm İnşaat Ticaret A.Ş.'ye devredilmiştir.

Faaliyet Yılı İçerisinde Yapılmış Olan Bağış ve Yardımlar ile Sosyal Sorumluluk Projeleri Kapsamında Yapılan Harcamalar

Bu kapsamda Şirketimiz tarafından 2023 yılında 5.000.000 TL tutarında bağış yapılmıştır.

Hâkim Şirket ile Hâkim Şirkete Bağlı Bir Şirketle Olan İlişkiler

Şirketimiz ile hâkim ortağımız olan Türkiye İş Bankası A.Ş. veya ona bağlı Grup Şirketleri arasında;

- Alacak, borç veya mal varlığı aktarımı işlemi,
- Kefalet, garanti veya aval verilmesi gibi sorumluluk yaratıcı hukuki işlem,
- Kâr aktarımı sonucunu doğurabilecek hukuki işlem bulunmamaktadır.

Hâkim şirket ve ona bağlı grup şirketleri ile 2023 yılı faaliyet döneminde yapılan tüm hukuki işlemler tarafımızca bilinen hal ve şartlara göre, piyasada geçerli olan emsal bedeller üzerinden gerçekleştirilmiş, gerekli karşı edimler sağlanmış ve Şirketimiz zararı oluşmamıştır.

İÇ DENETİM UYGULAMALARI

Millî Reasürans T.A.Ş. İç Denetim Müdürlüğü 01 Ocak 2005 tarihinde kurulmuş ve faaliyetlerine 01 Nisan 2005 tarihinde başlamıştır. İç denetim faaliyetleri, 25 Kasım 2021 tarih ve 31670 sayılı Resmî Gazete'de yayımlanan "Sigortacılık ve Özel Emeklilik Sektörlerinde İç Sistemlere Dair Yönetmelik" ve Yönetim Kurulu tarafından onaylanmış Millî Reasürans T.A.Ş. İç Denetim Yönetmeliği çerçevesinde devam etmektedir.

İç Denetim Müdürlüğü bağımsız ve tarafsız bir değerlendirme yapılabilmesi amacıyla doğrudan Yönetim Kurulu'na bağlı olarak çalışmaktadır. Denetim neticesinde ulaşılan sonuçlar, Denetim Komitesi aracılığıyla Yönetim Kurulu'na raporlanmaktadır.

İç Denetim Müdürlüğü'nün temel görevleri arasında; tüm iş ve işlemlerin yürürlükteki ilgili mevzuata, Şirket iç yönergelerine, yönetim stratejisi ve politikalarına uygunluğunun denetlenmesi, hata, hile, usulsüzlüklerin önlenmesi ve tespiti, iç kontrol ve risk yönetimi sistemlerinin etkinliği ve yeterliliği konusunda güvence sağlanması bulunmaktadır. Buna bağlı olarak, Şirket faaliyetlerini geliştirmek ve bu faaliyetlere değer katmak amacıyla kaynakların etkin ve verimli kullanılmasına yönelik görüş ve önerilerde bulunmak da İç Denetim Müdürlüğü'nün faaliyetlerinin önemli bir parçasını oluşturmaktadır.

İç denetim faaliyetleri risk odaklı bir anlayışla gerçekleştirilmektedir. Bu anlayış doğrultusunda, daha fazla risk taşıyan birim ve süreçlere öncelik verilerek iç denetimin verimliliğinin ve etkinliğinin artırılması hedeflenmektedir. Her sene Aralık ayında, birimlerin son denetlenme tarihleri ve risk değerlendirmeleri dikkate alınarak, bir sonraki sene yapılacak denetim çalışmaları ile ilgili İç Denetim Planı hazırlanmakta ve Yönetim Kurulu'nun onayına sunulmaktadır.

2023 yılında, Yönetim Kurulu tarafından onaylanan "2023 yılı İç Denetim Planı" kapsamında Şirket bünyesindeki 16 servisin denetim çalışması tamamlanmıştır. Denetim çalışmaları sırasında servis faaliyetlerinin belirlenmiş olan usullere uygun yürütülüp yürütülmediği incelenmiş, faaliyetlerin barındırdığı risklere ilişkin kontrol noktalarının etkin şekilde çalışıp çalışmadığı test edilmiş ve kontrol noktalarının yeterliliği değerlendirilmiştir. Bunun yanı sıra, mevzuata ve Şirket politikalarına, limitlere, yetki kullanımına ve güvenlik önlemlerine uyumun kontrolü yapılmıştır. Denetim faaliyetleri, bilgi toplama, sorgulama ve doğrulama, inceleme, yeniden gerçekleştirme, yeniden hesaplama ve analitik inceleme yöntemleri ile gerçekleştirilmiştir.

İÇ KONTROL UYGULAMALARI

Şirket'in varlıklarının korunması, faaliyetlerinin kanuna, ilgili mevzuata ve Şirketin iç politikalarına uygun olarak etkin, verimli, uyumlu ve güvenilir prensipler çerçevesinde sürdürülmesinde iç kontrol sistemi büyük önem taşımaktadır.

Şirket'in iç kontrol faaliyetleri Sigortacılık ve Özel Emeklilik Sektörlerinde İç Sistemlere Dair Yönetmelik uyarınca denetim komitesine bağlı İç Kontrol Servisi tarafından yürütülmektedir. Ayrıca İç Kontrol Servisi tarafından yapılan uyum kontrolleri kapsamında, Şirket'in planladığı ve gerçekleştirdiği tüm faaliyetler ile yeni işlem ve ürünlerin kanuna ve ilgili diğer mevzuata, kuruluş politikalarına ve sigortacılık teamüllerine uyumu sağlanmaktadır. Suç Gelirlerinin Aklanmasının Önlenmesi Hakkında Kanun ve bu Kanuna dayalı yürürlükteki mevzuat hükümleri ile uyum görevlisine yüklenen görev ve sorumluluklar, "Münhasıran Uyum Görevlisi" olarak görevlendirilen İç Kontrol Servisi çalışanı tarafından yerine geitirlmektedir.

İç kontrol faaliyetleri kapsamında Şirket'in muhasebe ve finansal raporlama sistemindeki güvenilirliğini, bütünlüğünü ve bilgilerin zamanında elde edilebilmesini teminen Şirketin kontrol ortamının oluşturulması, kontrol noktalarının belirlenmesi ve makul düzeyde güvence sağlanması amaçlanmıştır.

İç Kontrol Servisi tarafından, Şirket faaliyetlerinin icrasına yönelik asgari düzeydeki işlemlerin, etkin iletişim kanallarının, ana hizmetlerin uzantısı veya tamamlayıcısı niteliğindeki hizmet alımlarının, iş sürekliliği yönetimi ve planı kapsamında yürütülen çalışmaların ve alınan tedbirlere yönelik testlerin yapıldığına dair kontroller yapılmaktadır. Ayrıca finansal raporlama sistemini ve uyum kontrollerini kapsayacak şekilde tasarlanan iç kontrol faaliyetleri iç ve dış mevzuata uygun şekilde sürdürülmektedir.

Kontrol faaliyetleri Şirket'in tüm süreç ve işlemlerini kapsamaktadır. Şirket faaliyetlerine ilişkin yazılı olarak tanımlanmış iş akışları, görev ve sorumluluklar, yetki ve limitler, değişen koşullar ve riskler paralelinde belirli periyotlarla güncellenerek çalışanlara duyurulmaktadır. İş ve bilgi teknolojilerine ilişkin süreçler ile bu süreçler üzerindeki riskler Bilgi İşlem Servisi tarafından yazılı olarak tanımlanarak bu risklere ilişkin kontroller tesis edilmiştir. Kontrol faaliyetleri iş süreçlerinin frekansına göre ve yıllık İç Kontrol Planı'nda yer verilen esaslara uygun olarak yürütülmektedir. Kontroller sonucunda tespit edilen tüm bulgular, ve bulguların giderilmesine yönelik alınacak aksiyonlara ilişkin öneriler İç Kontrol Servisi tarafından İç Kontrol Raporları aracılığıyla Denetim Komitesi ve Genel Müdür'e raporlanmaktadır.

İç Kontrol Servisi tarafından sistemler üzerinde görevler ayrılığı ilkesine uygun olarak belirlenen kullanıcıların yetki tanımlamaları çerçevesinde gerçekleştirilen hareketlerin yanı sıra, kritik işlemlere ilişkin iz kayıtları, iz kayıt sistemi üzerinden gelen raporlar aracılığıyla anlık ve günlük olarak kontrol edilmektedir.

Kullanıcıların iş gereksinimlerine bağlı olarak sistemler üzerinde yapılmasını talep ettikleri geliştirmeler, değişiklikler ya da sistemlerde meydana gelen sorunlara ilişkin çözüm talepleri yardım masası üzerinden izlenmekte ve finansal tabloları etkileyebilecek ya da yasal risklere yol açabilecek nitelikteki kritik sorunların öncelikli olarak çözülmesi sağlanmaktadır.

Tüm kontrol faaliyetleri çerçevesinde herhangi bir olumsuzluğun tespit edilmesi durumunda, gerekli düzeltme işlemlerinin yapılması ve ilgili hataya ilişkin tekrarın önlenmesi amacıyla gerekli aksiyonlar alınmaktadır.

Servislerde yürütülen iç kontrol faaliyetleri, ilgili servisin iş akım şemasında yer alan risk ve kontrol noktaları, Bilgi İşlem Servisi'nde ise COBIT (Control Objectives for Information Related Technologies – Bilgi ve İlgili Teknolojiler İçin Kontrol Hedefleri) standartları esas alınarak gerçekleştirilmektedir. Bu bağlamda, servislerde reasürans sürecine ilişkin işlemler, muhasebeleştirme işlemleri, ödemeler, yasal yükümlülüklerin yerine getirilmesine ilişkin süreçler, alacak takibine yönelik işlemler, hesap dönemlerine ve finansal tabloların hazırlanmasına ilişkin işlemler, pazarlama, raporlama ve bilgi sistemlerine ilişkin süreçler, ilgili süreçlerin uygulanma sıklıkları esas alınarak kontrol edilmektedir. Bu şekilde gerek önleyici ve tamamlayıcı tedbirlerin ivedilikle alınarak uygulamaya konulması, gerek süreç ve faaliyetleri geliştirici nitelikteki uygun ve uygulanabilir çözümlerin hayata geçirilmesi sağlanmaktadır.

İŞTİRAKLER

Anadolu Anonim Türk Sigorta Şirketi

Anadolu Anonim Türk Sigorta Şirketi, 01 Nisan 1925 tarihinde kurulmuş ilk ulusal sigorta şirketidir. Ülkemizin lider sigorta şirketlerinden biri olan Anadolu Sigorta 2023 yılında 44,2 milyar TL prim üretirken, konsolide bazda 56,4 milyar TL aktif toplamına ve 12,2 milyar TL özkaynağa sahiptir. Hayat branşı dışında kalan tüm sigorta branşlarında faaliyet gösteren Anadolu Sigorta'nın kredi derecelendirme notu, Fitch Ratings tarafından Uluslararası Finansal Güçlülük bazında B+ (görünüm: negatif), Ulusal Finansal Güçlülük bazında ise AA+ (tur) (görünüm: durağan) olarak belirlenmiştir.

Hisse senetleri Borsa İstanbul (BİST) Ulusal Pazarı'nda ANSGR sembolü ile işlem gören ve %48'i halka açık olan Anadolu Sigorta'nın %57,31'i Millî Reasürans'a aittir. 30 Eylül 2010 tarihinden itibaren 31.12.2008 tarih ve 27097 sayılı Resmî Gazete'de yayımlanan "Sigorta ve Reasürans Şirketleri ile Emeklilik Şirketlerinin Konsolide Finansal Tablolarının Düzenlenmesine İlişkin Tebliğ" ve "TMS 27 Standardı" uyarınca Anadolu Anonim Türk Sigorta Şirketi ile finansal sonuçlar tam konsolidasyon yöntemine göre konsolide edilmektedir.

www.anadolusigorta.com.tr

Miltaş Turizm İnşaat Ticaret A.Ş.

Miltaş Spor Tesisleri 1986 yılından beri tenis başta olmak üzere değişik spor dallarında sigortacılık sektörünün hizmetindedir. Tesislerde 1986 yılından bu yana her yıl yaz başında "Uluslararası Sigortacılar Tenis Turnuvası" düzenlenmekte ve bu sayede Türk sigorta piyasası ile ilgili yabancı reasürör ve brokerlar, sigorta şirketleriyle farklı bir atmosferde bir arada olma fırsatı bulmaktadırlar. Ayrıca, her yıl çeşitli yaş grupları için açılan tenis ve basketbol spor okullarının yanı sıra yetişkinler için de özel tenis dersleri verilmektedir.

Şirketimiz Miltaş Turizm İnşaat Ticaret A.Ş.'nin %100 oranında hissedarıdır. 31.12.2023 tarihinden itibaren 31.12.2008 tarih ve 27097 sayılı Resmî Gazete'de yayımlanan "Sigorta ve Reasürans Şirketleri ile Emeklilik Şirketlerinin Konsolide Finansal Tablolarının Düzenlenmesine İlişkin Tebliğ" ve "TMS 27 Standardı" uyarınca Miltaş Turizm İnşaat A.Ş. ile finansal sonuçlar tam konsolidasyon yöntemine göre konsolide edilmektedir.

www.miltasturizm.com.tr

SOSYAL SORUMLULUK PROJELERİNİ, BULUNDUĞU SEKTÖRE VE TOPLUMA POZİTİF ETKİ SAĞLAMAYA YÖNELİK BİR ÇABA OLARAK DEĞERLENDİREN MİLLÎ REASÜRANS, **ÖZELLİKLE EĞİTİM, KÜLTÜR, SANAT VE SPOR ALANLARINDA GÖREV ÜSTLENME, SOMUT PROJELER GERÇEKLEŞTİRME VE SPONSORLUK YOLUYLA SOSYAL SORUMLULUK ANLAYIŞINI EN ETKİLİ ŞEKİLDE ORTAYA KOYMAKTADIR.**

Millî Reasürans Sanat Galerisi

1994 yılında, Millî Reasürans'ın Teşvikiye'de inşa edilen binasının bir bölümü sanat ve kültür etkinlikleri için ayrılmış olup bu alanda bir kütüphane, bir oditoryum ve bir galeri düzenlemesi yapılmıştır.

Millî Reasürans Sanat Galerisi, geçtiğimiz yirmi dokuz yıl içinde sanat çevrelerinde yankılar uyandıran ve ilgiyle izlenen birçok sergi düzenlemiş, aynı zamanda çoğu sanat literatürüne giren ve akademik referans olarak kullanılan, çok sayıda kitap ve yayın hazırlamıştır. Bu kitaplarda önemli yazar ve sanat eleştirmenlerinin değerlendirmeleri yer almaktadır. Bu açıdan geçen bu süre zarfında Türkiye'de sanat alanının inşası adına önemli bir bellek işlevi de gören bu yayınların, özellikle yazılı sanat kaydına ilk kez geçirilmesini sağladığı pek çok önemli sanatçı da bulunmaktadır.

Millî Reasürans Sanat Galerisi'nde düzenlenen sergilerden bir kısmı yurt dışında da (Almanya, Fransa, İsveç, Danimarka, Estonya, Slovenya, Bosna-Hersek, Gürcistan, Finlandiya vb.) sergilenmiştir. 2005 yılından bu yana yurt içi ve yurt dışında birçok üniversite ve uluslararası müzede sergilenen "Doğu Karadeniz'de Kırsal Mimari" sergisinin yanı sıra "Mylasa Labraunda/ Milas Çomakdağ" sergisi de yurt dışındaki önemli müze ve

MİLLÎ REASÜRANS SANAT GALERİSİ TARAFINDAN 2023 YILINDA CUMHURİYETİMİZİN 100. KURULUŞ YILDÖNÜMÜ VESİLESİYLE KENDİ YAYINLARINDAN OLUŞAN BİR SEÇKİ HAZIRLANMIŞTIR. GALERİ YAYINLARINDAN SEÇİLEN FARKLI İÇERİKLERE SAHİP KİTAPLAR ÜNİVERSİTELERİN GÜZEL SANATLAR FAKÜLTELERİ, GÜZEL SANATLAR LİSELERİ, MÜZELERİN KÜTÜPHANELERİ VE ANADOLU'DA YER ALAN BAĞIMSIZ SANAT MEKÂNLARININ KİTAPLIKLARINA DA ARMAĞAN EDİLMİŞTİR.

üniversitelerden davet almış, çeşitli ülke ve şehirlerde sergilenmiştir.

Galerimiz, Türkiye'de en geniş sanat ve tasarım yelpazesinde projelere kapılarını açarak, alanında özel bir konuma oturmuş, sadece resim, heykel gibi temel sanat alanlarında değil, fotoğraf, mimari, grafik tasarım, temalı, tarihi ve belgesel nitelikli kavramsal sergiler gibi farklı içerikte pek çok projeye ev sahipliği yapmıştır.

Millî Reasürans Sanat Galerisi bugün, yıllar içinde oluşturduğu ayrıcalıklı çizgisi ve kendine ait özgün kimliği ile kalitesinden ödün vermeyen sanatçılarımız ve sanatseverler için özel bir konuma sahip bir sanat mekânı niteliğine kavuşmuş, güncel sanat alanında sergilere de ev sahipliği yaparak, Türkiye'nin sanat vizyonuna katkı sağlama misyonunu yüklenen temel sanat kurumlarından birisi olmuştur. Sanat alanında bir çeşit akredite sağlayan güvenilir ve istikrarlı bir kurum olarak, sektördeki bilinçli koleksiyonerlerin yanı sıra sınırlı sayıdaki müzelerin kalıcı koleksiyonlarına eserler kazandırılmasına da katkı sağlamıştır. Bu bilinç ve sorumluluk ile 2024 yılında 30. yılına erişecek Millî Reasürans Sanat Galerisi, Türkiye'nin sanat belleği niteliğindeki arşivinin dijital platforma taşınması çalışmalarını sürdürmekte olup bu otuz yılı sanatseverlere sunacağı özel bir etkinliğin de hazırlıklarına başlamıştır.

Birçok yabancı sanat kurumunun da Türkiye'de çalışma prensipleri ve standartları açısından iş birliğine uygun bulduğu galerimiz, uluslararası projelerin Türkiye ayağında ev sahipliği görevini de üstlenmektedir.

Millî Reasürans Sanat Galerisi tarafından 2023 yılında Cumhuriyetimizin 100. kuruluş yıldönümü vesilesiyle kendi yayınlarından oluşan bir seçki hazırlanmıştır. Galeri yayınlarından seçilen farklı içeriklere sahip kitaplar üniversitelerin güzel sanatlar fakülteleri, güzel sanatlar liseleri, müzelerin kütüphaneleri ve Anadolu'da yer alan bağımsız sanat mekânlarının kitaplıklarına da armağan edilmiştir.

Sergi ve yayınlarımızla ilgili her türlü bilgiye www.millireasuranssanatgalerisi.com adresinden ulaşma imkânı bulunmaktadır. İzleyicilerimizin deneyimlerini zenginleştirmek amacıyla web sitemize 3D sanal tur imkânı ve sergi ile ilgili geniş doküman ve görsel sunumları eklenmiş ve sosyal medya hesaplarımız hayata geçirilmiştir.

Millî Reasürans Oda Orkestrası

1996 yılında kurulan Millî Reasürans Oda Orkestrası yurt içi ve yurt dışından tanınmış şef ve solistlerle birçok başarılı konsere imza atmıştır.

İlk konserini 10 Nisan 1996 tarihinde veren Millî Reasürans Oda Orkestrası, kültürel hayatımızı zenginleştiren çok sesli evrensel müziği, konser ve resitaller açılımıyla müzikseverlere sunmaktadır. Her yıl Ekim-Mayıs ayları arasında Millî Reasürans konser salonunda dinleyicilerle buluşan Millî Reasürans Oda Orkestrası, düzenli konser dizilerine ek olarak çeşitli ulusal ve uluslararası müzik festivallerine de katılmış olup "Romantik Dönem Yaylı Müziği" ve "Şensoy Plays Tura" adlı CD'leri de yayınlamıştır.

Millî Reasürans Oda Orkestrası tarafından 2023 yılında Cumhuriyetimizin 100. kuruluş yıldönümü vesilesiyle İKSV tarafından düzenlenen 51. İstanbul Müzik Festivali kapsamında "Cumhuriyet Tangoları" konseri ile katılımcılara benzersiz bir müzik şöleni sunulmuştur.

MİLLÎ REASÜRANS ODA ORKESTRASI TARAFINDAN 2023 YILINDA CUMHURİYETİMİZİN 100. KURULUŞ YILDÖNÜMÜ VESİLESİYLE İKSV TARAFINDAN DÜZENLENEN 51. İSTANBUL MÜZİK FESTİVALİ KAPSAMINDA "CUMHURİYET TANGOLARI" KONSERİ İLE KATILIMCILARA BENZERSİZ BİR MÜZİK ŞÖLENİ SUNULMUŞTUR.

Millî Reasürans eş sponsorluğuyla gerçekleştirilen, Cumhuriyet'in 100. yılında, ülkemizin erken dönem tango bestecilerine saygı duruşu niteliğindeki konserde, erken Cumhuriyet döneminin unutulmaya yüz tutmuş, nota defterlerinde kalmış besteleri gün yüzüne çıkarılmıştır.

Reasürör Dergisi

1991 yılından itibaren üç ayda bir yayımlanmakta olan Reasürör Dergisi, telif, çeviri, röportaj ve çeşitli branşlarda istatistiki bilgiler gibi akademik nitelikli bir içeriğe sahiptir. Reasürör Dergisi, sektör çalışanlarının, sigortacılık eğitimi alan çeşitli düzeydeki öğrencilerin ve sigortacılık ile ilgili kişilerin çalışmalarında yararlandığı bilimsel bir kaynak niteliğindedir.

Reasürör Dergisi'nin tüm sayılarına www.millire.com adresinden ulaşılabilmektedir.

Miltaş Spor Tesisleri

Miltaş Spor Tesisleri 1986 yılından beri tenis ve basketbol başta olmak üzere değişik spor dallarında sektörün hizmetindedir. Tesiste, sektör haricinde, her yıl çeşitli yaş grupları için açılan tenis ve basketbol spor okullarının yanı sıra özel tenis dersleri de verilmektedir. Tesislerde 1986 yılından bu yana her yıl Haziran ayında "Uluslararası Sigortacılar Tenis Turnuvası" düzenlenmektedir. Gerek yurt içinde gerek yurt dışında ilgiyle izlenen Turnuva sayesinde Türkiye sigorta piyasası ile ilgili yabancı reasürör ve brokerler, sigorta şirketleriyle farklı bir atmosferde bir arada olma fırsatı bulmaktadır.

Türk Sigorta Enstitüsü Vakfı (TSEV)

Türkiye Sigorta Birliği ve Millî Reasürans T.A.Ş. tarafından 1970 yılında kurulan Türk Sigorta Enstitüsü Vakfı (TSEV), aralıksız olarak 54 yıldır sigorta sektörüne yönelik eğitim ve danışmanlık hizmetlerini sürdürmektedir. TSEV, sigorta sektörünün yanı sıra, sigortalı konumunda olan şirket, kurum ve kuruluşlara yönelik olarak da sigortacılık tekniği, risk yönetimi, sigorta hukuku ile yönetsel konularda eğitim programları düzenlemektedir. Vakıf, eğitim faaliyetlerinin yanında, ülkemizdeki sigorta bilincinin artırılması adına üniversiteler ile sanayi-ticaret odalarını ziyaret etmekte; sigortanın toplumsal yaşamın süreçlerine dâhil olmasına katkı sağlamak amacıyla sosyal medyada bu yöndeki çalışmalara yer vermekte ve sigortacılık konusunda bilgilendirmeler yapmaktadır.

Pandemi nedeniyle 2020 yılında global düzeyde tüm iş kollarının süreçlerini yenilemesiyle TSEV'in faaliyetlerinde meydana gelen birtakım yeniliklere 2023 yılında da kısmen devam edilmiştir. Bu kapsamda uzun dönem eğitimlerde online ve yüz yüze derslerin karışık uygulandığı üç karma grup açılmış; katılımcılara, sınavlara hem yüz yüze hem online girme hakkı tanınmıştır. Çoğunluğu online ortamda yürütülen kısa süreli eğitim programlarının bir kısmı yüz yüze olarak planlanmıştır. "Kadrajımda Sigorta Ödüllü Fotoğraf Yarışması" altıncı kez düzenlenmiş; yarışmanın kazanan fotoğrafları, yarışmaya özel hazırlanan internet sitesinde online olarak sergilenmiştir.

TSEV'in kuruluşundan bu yana düzenlenen ve sigortacılık alanında en kapsamlı eğitim programlarından biri olma özelliğine sahip olan "Temel Sigortacılık Eğitim Programı" bugüne kadar 3.000 civarında mezun vermiştir. Bu eğitimin devamı niteliğinde olan "İleri Düzey Sigortacılık Eğitim Programları" ise sektörün tek proje ve uygulama odaklı eğitim programı olma özelliğine sahiptir. Bu eğitimlerin yanı sıra TSEV'de, günün ihtiyaçlarına göre belirlenen "Kısa Süreli Eğitim Programları", sigorta sektörü ile

sigortalı konumundaki kurumsal yapıların sigorta departmanlarında yeni işe başlayanlar için "Yeni Başlayanlar İçin Sigortacılığa Giriş Programı" ve "Aktüerlik Sınavlarına Yönelik Eğitim Programları" düzenli olarak planlanan eğitimlerdir. Geçen yıl düzenlenmeye başlanan "Atölye Çalışmaları"; katılımcıların aktif rol aldığı ve vaka çalışmaları üzerinden ilerlenen branş bazlı birer günlük eğitimler şeklinde yüz yüze TSEV sınıflarında gerçekleştirilmiştir. Türkiye Odalar ve Borsalar Birliği ve TSB sponsorluğunda acentelere yönelik "Yeni Nesil Acente Eğitim Programı" düzenlenmiştir. Sigorta ve Reasürans Brokerleri Derneği ve Türk Sigorta Enstitüsü Vakfı iş birliğinde "Broker Akademi: Sigortacılık Eğitim Programı" oluşturulmuş ve üç farklı gruba eğitim verilmiştir. Sigortacılık ve Özel Emeklilik Düzenleme ve Denetleme Kurumu iş birliğinde sektörün ihtiyaçlarına yönelik güncel eğitimler gerçekleştirilmiştir.

Sigorta sektörüne özel yepyeni içeriklerle ve eğitmenlerle oluşturulan İnsan Kaynakları Eğitim Programı 2023 yılında ilk defa açılmıştır. Sigortacılıkla ilgili eğitimlerin dışında "Kişisel Gelişim Eğitimleri" de TSEV tarafından verilmekte olup her geçen yıl bu segmentteki çeşitlilik de artmaktadır. Eğitimlerin online platforma taşınmasıyla birlikte İstanbul dışında yaşayan pek çok kişi TSEV eğitimlerine katılma imkânı bulmuştur. 2023 yılında TSEV'de, söz konusu programlarda 5.290 kişiye toplam 4.424 saat eğitim verilmiştir. Ayrıca şirketlerin talepleri doğrultusunda "Danışmanlık", "Kapalı Sınıf Eğitimleri" ve "Seviye Ölçme Sınavları" gerçekleştirilmiştir. İngilizce eğitim programları 2023 yılında açık sınıf olarak ve kuruma özel sınıf olarak iki farklı şekilde düzenlenmiş ve ilkbahar & sonbahar dönemlerinde açılmıştır.

Azerbaycan Merkez Bankası ve Azerbaycan Sigorta Birliği ile yapılan anlaşmalar çerçevesinde başlayan aktüerlik sınavları 2023 yılında da TSEV tarafından gerçekleştirilmiştir. Buna ilave olarak 2023 yılında başlayan Aktüerya Akademi eğitim ve sınav programı 2024 yılı Haziran ayında tamamlanacaktır. Ayrıca bölgesel sigortacılığın gelişimine katkıda bulunmaya devam edilerek Etiyopya Sigorta Şirketi'ne ve Uzbekinvest Sigorta Şirketi'ne ayrı ayrı özel olarak tasarlanan ve TSEV'de yüz yüze gerçekleşen eğitim programları gerçekleştirilmiştir.

TSEV'İN EN KAPSAMLI EĞİTİM PROGRAMLARINDAN BİRİ OLAN "TEMEL SİGORTACILIK EĞİTİM PROGRAMI" BUGÜNE KADAR 3.000 CİVARINDA MEZUN VERMİŞTİR.

05

FİNANSAL DURUM

44 Ekonomik Görünüm
48 Türkiye Sigorta Sektörü
52 2023 Yılında Türkiye Reasürans Piyasası ve Millî Reasürans
56 2023 Yılında Dünya Reasürans Piyasası ve Millî Reasürans
66 Mali Durum, Kârlılık ve Tazminat Ödeme Gücüne İlişkin Değerlendirme
68 Başlıca Finansal Göstergeler
70 Şirket Sermayesine İlişkin Değerlendirme ve Tespitler
71 Millî Reasürans 2023 Yılı Teknik Sonuçları
73 2023 Yılı Mali Sonuçlarının Değerlendirilmesi
75 Olağan Genel Kurul Gündemi
76 Yönetim Kurulu Raporu
78 Kâr Dağıtım Politikası
79 Kâr Dağıtım Teklifi

IMF, 2022 YILINDA %3,5 SEVİYESİNDE GERÇEKLEŞEN KÜRESEL EKONOMİK BÜYÜMENİN, KISMİ BİR YAVAŞLAMAYLA BİRLİKTE **2023 YILINDA %3,1 SEVİYESİNE İNDİĞİNİ TAHMİN ETMEKTEDİR.**

2023 yılında gelişmiş ve gelişmekte olan ülkelerin birçoğunda sıkı para politikaları benimsenmiş, merkez bankaları tarafından enflasyonla mücadele kapsamında devam eden faiz artışlarının ve finansal koşullardaki sıkılaşmanın etkisiyle küresel ekonomik aktivitede yavaşlama meydana gelmiştir. Yıl boyunca sıkılaştırıcı para politikalarının, özellikle imalat sektörü üretimi üzerindeki kısıtlayıcı etkileri gelişmiş ülke ekonomilerinde daha belirgin şekilde gözlenmiştir.

Küresel çapta ekonomik aktivite ve enflasyonda görülen yavaşlamaya karşın, arz yönlü sorunlardaki iyileşme ve istihdam piyasalarının dirençli görünümünü sürdürmesi ile küresel ekonomide sert iniş olasılığının azaldığı izlenmektedir.

Diğer yandan, 2023 yılında da süregelen Rusya-Ukrayna Savaşı, batılı ülkeler tarafından Rusya'ya yönelik kapsamlı yaptırımlar ve Temmuz ayında Rusya Hükümeti'nin Tahıl Koridoru Anlaşması'ndan çekildiğini açıklaması, yılın son çeyreğinde İsrail-Filistin çatışması sonucu Orta Doğu ve Kızıldeniz bölgesinde meydana gelen karışıklıklar, global çaplı jeopolitik risklerin giderek arttığını işaret etmektedir.

2023 yılında sıkı para politikası uygulayan ABD'de, yılın ilk yarısında bankalarla ilgili sıkıntılar ve iflaslar yaşanmış ve borç tavanı krizi meydana gelmiştir. ABD Merkez Bankası (FED), yılın ilk üç çeyreğinde faizleri toplam 100 baz puan artırmasının ardından Eylül ayı toplantısından itibaren Kasım ve Aralık ayları toplantıları da dahil olmak üzere üç toplantısında faizleri beklentilerle uyumlu olarak %5,25-%5,50 aralığında sabit tutmuş, böylece faiz artırım döngüsünün sonuna geldiğine işaret etmiştir.

ABD'de TÜFE Aralık ayında yıllık bazda %3,4 ile beklentilerin üzerinde artarken, ülkede ekonomik aktivitenin seyrine ilişkin verilerde de artış kaydedilmiştir.

2023 yılında gelişmiş ekonomiler arasında en güçlü toparlanma ABD'de yaşanmıştır. ABD ekonomisi; tüketicilerin pandemi dönemi birikimlerini harcamayı sürdürmesi ile özel tüketim harcamalarındaki artış, iş gücü piyasasının düşük seviyelerde işsizlik oranı ile kuvvetli görünümünü koruması ve tüketimi desteklemesi sonucu güçlü olmaya devam etmiş, 2022 yılında %1,9 oranındaki büyümenin ardından 2023 yılında %2,5 seviyesinde büyümeyle beklentilerin üzerinde bir performans sergilemiştir.

2023 yılında Avrupa Birliği (AB) bölgesi küresel ekonomideki yavaşlamayı en derinden yaşayan bölge olmuştur. Bu yavaşlamada, Avrupa Merkez Bankası'nın (ECB) FED'den daha sonra başlamış olmasına rağmen daha hızlı bir şekilde parasal sıkılaştırma gerçekleştirmesi, zayıf dış talep ve daralan üretici marjları, azalan tüketici güveni, yüksek enerji fiyatlarının süregelen etkileri, sıkılaşan finansal koşullara hassasiyeti yüksek olan imalat sektöründe ve yatırımlarda görülen kırılganlık etkili olmuştur. Avrupa Merkez Bankası (ECB), yılın ilk üç çeyreğinde faizleri toplam 200 baz puan artırması sonrasında Ekim ve Aralık ayı toplantılarında faizleri beklentilerle uyumlu şekilde sabit tutarak faiz artışlarına ara vermiştir. Aralık ayı toplantısında ECB, mevcut faiz oranlarının enflasyonu %2 hedefine yaklaştıracak seviyelerde olduğunun değerlendirildiğini ve verilere bağlı olarak faiz kararlarını alacaklarını belirtmiştir.

Euro Bölgesi ekonomisi beklentiler paralelinde %2,9 TÜFE oranı ile yılı tamamlamış, bölge ekonomisinin yıllık büyüme hızı, 2022 yılındaki %3,4 seviyesinden 2023 yılında %0,5 seviyesine inmiştir.

Avrupa Komisyonu, önümüzdeki dönemde ekonomik aktivitenin kademeli olarak toparlanması beklenen bölgede, 2024 yılında %1,3 oranında büyüme görüleceğini tahmin etmektedir.

Yapısal olarak düşük büyüme dönemine giren ve 2023 yılında %5,2 büyüyen Çin ekonomisi %5 olan resmi hükümet hedefini aşmış olmasına karşın, pandemi yılları hariç tutulduğunda, 1990'dan bu yana en yavaş yıllık artış hızını elde etmiştir. Bu düşük performansta, zayıf tüketimin, yerel yönetimlerin borç sorununun ve emlak sektöründeki devam eden borç sıkıntılarının tetiklediği likidite sorunlarının, artan deflasyonist risklerin ve küresel çalkantının etkileri büyüktür.

Petrol İhraç Eden Ülkeler Örgütü (OPEC) ile bazı diğer petrol üreticisi ülkeleri içeren OPEC+ Grubu'nun, Orta Doğu'daki gerilimler başlamadan önce arz kesintisi kararlarına karşın, ABD gibi önemli petrol üreticisi ülkelerin üretimlerindeki ve stoklarındaki artışlar ve zayıf talep görünümünün etkisiyle petrol fiyatları yıl genelinde dalgalı seyir izlemiştir. Brent ham petrolün varil fiyatı küresel talebe ilişkin endişelerin etkisiyle Aralık ayı içinde 73,3 ABD doları seviyesine dek gerilese de, Kızıldeniz'de yaşanan gerilimlerin arz yönlü riskleri artırması paralelinde yılı 77,1 ABD doları seviyesinde tamamlamıştır. Gerilimlerin artması halinde petrol ve diğer emtia fiyatlarının yükselme ihtimali, enflasyon görünümü üzerinde yukarı yönlü risk teşkil ederken tedarik güvenliğine yönelik endişelere yol açmaktadır.

IMF, Ocak 2024'te yayınlanan Küresel Ekonomik Görünüm Raporu'nda, 2022 yılında %3,5 seviyesinde gerçekleşen küresel ekonomik büyümenin, ABD ve bazı büyük gelişmekte olan ekonomilerin beklenenden daha fazla dayanıklılık göstermesi ve Çin'deki desteklerin etkisiyle, kısmi bir yavaşlamayla birlikte 2023 yılında %3,1 seviyesine indiğini tahmin etmektedir. IMF, 2024 yılı için %3,1 seviyesinde büyüme öngördüğünü, 2025 yılında ise %3,2 seviyesinde büyüme beklediğini ifade etmektedir.

2023 yılında da temel sorunu yüksek enflasyon olan Türkiye ekonomisi; küresel ekonomideki yavaşlama, ana ihracat pazarlarındaki zayıflama ve Şubat ayında meydana gelen büyük depremler gibi birçok olumsuz gelişmenin etkisi altında kalmıştır.

2023 yılının ilk çeyreğinde yaşanan deprem felaketi nedeniyle bir miktar ivme kaybetmesine rağmen tüketim harcamalarının desteğiyle uzun dönemli ortalamasına yakın bir ekonomik büyüme performansı kaydeden Türkiye ekonomisi %4 oranında büyüme göstermiştir. 2023 yılının ikinci çeyreğinde %3,9 büyüyen ekonomide, tüketim harcamaları büyümenin lokomotifi olmayı sürdürürken, yatırım harcamalarındaki toparlanma da

%4

2023 YILININ İLK ÇEYREĞİNDE YAŞANAN DEPREM FELAKETİ NEDENİYLE BİR MİKTAR İVME KAYBETMESİNE RAĞMEN TÜKETİM HARCAMALARININ DESTEĞİYLE UZUN DÖNEMLİ ORTALAMASINA YAKIN BİR EKONOMİK BÜYÜME PERFORMANSI KAYDEDEN TÜRKİYE EKONOMİSİ %4 ORANINDA BÜYÜME GÖSTERMİŞTİR

EKONOMİK GÖRÜNÜM

YENİ EKONOMİ YÖNETİMİNİN GÖREVE BAŞLAMASIYLA BİRLİKTE YILIN İKİNCİ YARISINDA ENFLASYONLA MÜCADELEYE YÖNELİK KARARLI ADIMLAR ATILMAYA BAŞLANMIŞTIR.

bunu desteklemiştir. Bu dönemde net ihracatın büyümeyi büyük ölçüde sınırlandırması, üretim tarafında da sanayi sektöründeki daralma ve hizmetlerdeki ivme kaybı öne çıkmıştır. 2023 yılının ikinci yarısında enflasyonla mücadeleyi önceliklendiren ekonomi politikaları sebebiyle tüketim harcamalarının büyümeye katkısının bir miktar azaldığı görülmüştür.

Bu gelişmelere rağmen GSYH, başta özel tüketim ve kamu tüketimi olmak üzere yatırım kaleminin de desteğiyle bir önceki yılın aynı dönemine göre 3. çeyrek itibarıyla %6,1 oranında güçlü bir artış kaydederken, 4. çeyrekte %4 büyümüştür. Böylece, üretim yöntemine göre dört dönem toplamıyla elde edilen yıllık GSYH, zincirlenmiş hacim endeksi olarak (2009=100), bir önceki yıla göre %4,5 oranında artmıştır.

2023 yılında ücret artışları, kur gelişmeleri, artan vergi oranları, gıda fiyatları, hizmet enflasyonundaki katılık ve güçlü iç talep görünümü ile enflasyonda yüksek seviyeler gözlenmiştir. Buna ek olarak üretici fiyatlarının yüksek seyri ve fiyatlama davranışlarındaki gelişmeler, geniş tabanlı enflasyonist baskılara yol açmıştır. Yıllık bazda TÜFE, 2023 yılını %64,77 seviyesinde kapatmıştır.

Yeni ekonomi yönetiminin göreve başlamasıyla birlikte yılın ikinci yarısında enflasyonla mücadeleye yönelik kararlı adımlar atılmaya başlanmıştır. Bu kapsamda TCMB, kademeli parasal sıkılaştırma sürecini başlatmış ve makro ihtiyati düzenlemeleri sadeleştirmiştir. Faiz artırımlarının yanında, parasal sıkılaştırma sürecini destekleyecek seçici kredi ve miktarsal sıkılaştırma kararları alan TCMB, 2023 Haziran ayından yılsonuna kadar yedi toplantıda politika faizini toplam 34 puan artırarak %42,5 seviyesine yükseltmiştir.

GSYH GELİŞME HIZI - CARİ FİYATLARLA (%)

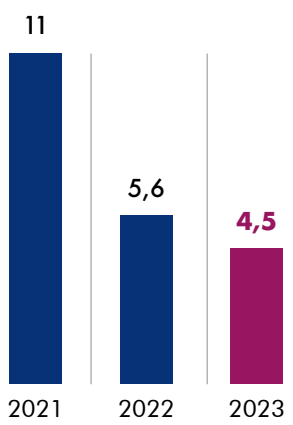

İTHALAT (MİLYAR ABD DOLARI)

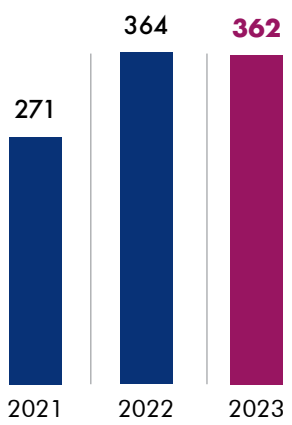

İHRACAT (MİLYAR ABD DOLARI)

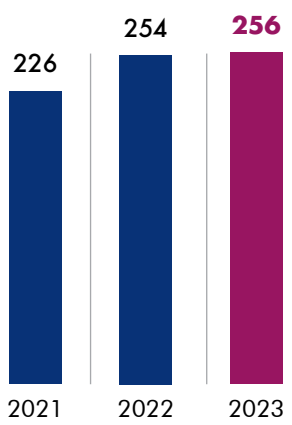

Öte yandan, ekonomi yönetiminin etkili adımlarıyla birlikte uluslararası kredi derecelendirme kuruluşları Türkiye'nin ülke kredi notu görünümlerinde yukarı yönlü revizelere gitmiş, ülke CDS risk priminde belirgin düşüşler gözlenmiştir. Bu dönemde Türk varlıklarına yabancı yatırımcıların ilgisi artarken yabancı sermaye girişlerinde ve TCMB'nin rezervlerinde yükselme kaydedilmiştir.

2023 yılında altın ithalatındaki belirgin artışa karşın, enerji ithalatında tutar bazındaki azalmanın etkisiyle cari açıkta bir önceki yıla göre kısmi düşüş gerçekleşmiştir.

Turizm ve taşımacılık gelirlerinin katkısıyla hizmet gelirlerinin rekor seviyelere çıkması ve dış ticaret açığındaki azalış, cari açığı sınırlandıran başlıca unsurlar olmuştur. Cari açık 2023 yılında %8 daralarak 45,2 milyar ABD dolarına gerilemiştir. Enerji ve altın hariç cari işlemler fazlası ise 2022'deki 50,4 milyar ABD dolarından 2023 yılında 33,2 milyar ABD dolar seviyesine gerilemiştir. 2022 yılının sonunda %5,4 olan cari açık/GSYH oranı, 2023 yılı sonu itibarıyla iyileşerek %4 seviyesinde gerçekleşmiştir.

Turizm gelirlerinin, önümüzdeki dönemde de cari açığın sınırlandırılmasında belirleyici olması beklenmektedir. Bunun yanında altın ithalatında normalleşmenin ve enerji ithalatındaki azalışın devam etmesi durumunda cari dengedeki iyileşme daha da belirginleşebilecektir.

Kaynak: TÜİK, TCMB, T.C. Hazine ve Maliye Bakanlığı

%42,5

TCMB, 2023 HAZİRAN AYINDAN YILSONUNA KADAR YEDİ TOPLANTIDA POLİTİKA FAİZİNİ TOPLAM 34 PUAN ARTIRARAK %42,5 SEVİYESİNE YÜKSELTMİŞTİR.

2023 - YILLIK DEĞİŞİM (BİR ÖNCEKİ YILIN AYNI AYINA GÖRE DEĞİŞİM) (%)

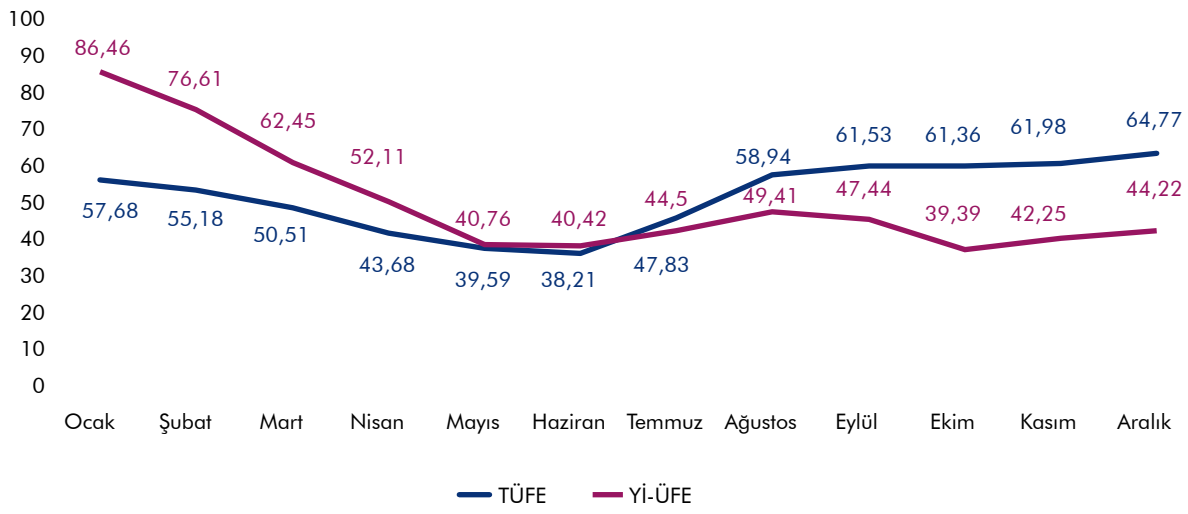

2023 YILINDA TÜRKİYE SİGORTACILIK SEKTÖRÜ 2022 YILINA KIYASLA **NOMİNAL %106,8, REEL OLARAK %25,5 ORANINDA ARTIŞLA 485,9 MİLYAR TL PRİM ÜRETMİŞTİR.**

2022 yılında başlayan ve 2023 yılı süresince devam eden enflasyonist ortamın yanı sıra kurlardaki yukarı yönlü hareketin zemin hazırladığı ekonomik dalgalanmalar, jeopolitik riskler ve yaşanan deprem felaketi ülkemiz sigortacılık sektörü üzerinde etkili olmuştur. Bir süredir büyüme ve teknik kârlılık açısından baskı altında olan sektörümüz, kur ve enflasyon etkisinin poliçe fiyatlarına yansımasının yanında, 2023 yılı Şubat ayında yaşanan deprem felaketi sonrasında doğru fiyatlama ve gerekli teknik koşulların sağlanması ile birlikte olumlu bir ivme yakalamıştır.

Türkiye Sigorta Birliği tarafından açıklanan 2023 yılsonu verilerine göre, Türkiye sigortacılık sektörü 2022 yılına kıyasla %106,8 oranında artışla 485,9 milyar TL prim üretmiştir. Bu nominal büyüme enflasyon faktörü göz önünde bulundurulduğunda reel olarak %25,5'lik artışa tekabül etmektedir. Hayat-Dışı branşlar, 2023 yılında sektör priminin %88,3'ünü oluşturmuş, 2022 yılına göre %110,3 oranında nominal büyümeyle 429 milyar TL prim üretmiştir. Hayat branşındaki nominal büyüme ise bireysel kredi hacmindeki değişim paralelinde %83,7 olmuş, bu branşın Hayat ve Hayat-Dışı toplam prim içindeki payı %13,1'den %11,7 seviyesine gerilemiştir. Hayat-Dışı sigorta sektörünün toplam prim üretimi içindeki payı ise %86,9'dan %88,3'e yükselmiştir. Söz konusu artışta ağırlıklı olarak Kara Araçları Sorumluluk, Motorlu Kara Araçları, Yangın ve Doğal Afetler ile Hastalık-Sağlık sigortalarında görülen enflasyon ve kur etkisinin yanı sıra depremin ardından yükseliş trendine giren poliçe fiyatlarından kaynaklanan prim artışı etkili olmuştur.

Sektörde en yüksek paya sahip olan Kara Araçları Sorumluluk sigortalarında prim geliri nominal olarak %105 ve enflasyon karşısında %24,4 oranında büyüme kaydederken branşın Hayat-Dışı toplam prim içindeki payı %28,2'den %27,5'e gerilemiştir. Ancak yetersiz prim ve hasar maliyetlerinin yükü nedeniyle söz konusu branşın, sektörün teknik sonuçları üzerinde yarattığı baskı sürmektedir.

Kara Araçları sigortalarının poliçe fiyatlarında motorlu araç ve yedek parça değerlerindeki yükselişe bağlı olarak artışlar yapılmış ve yıllık nominal büyüme %89,2, reel büyüme ise %14,8 seviyesinde gerçekleşmiştir. Hayat-Dışı branşların teknik kârlılığına önemli düzeyde katkı sağlayan bu branşın toplam Hayat-Dışı içindeki payı %19,6 olarak kaydedilmiştir.

Pandemi döneminde Hastalık-Sağlık sigortalarına yönelik pozitif algının güçlenmesi ve medikal enflasyonun primlere yansımasının yanında, gerek yeni ürün ve hizmetler gerekse de halihazırda sunulan tamamlayıcı ve özel sağlık sigortaları sayesinde bu branşın gelişimini sürdürmesi beklenmektedir. Söz konusu branşın primleri 2023 yılında %135,4 oranında artarak %42,9'luk bir reel büyüme elde edilmiş olup branşın bir önceki yıl %14,7 olan Hayat-Dışı içerisindeki payı %16,5 seviyesine yükselmiştir.

Yangın ve Doğal Afetler sigortalarında 2023 yılında nominal olarak %139,5, reel olarak ise %45,4 oranında kaydedilen artışın etkisi ile bu branşın Hayat-Dışı prim içindeki payı %13,4'ten %15,3 seviyesine yükselmiştir. Yaşanan deprem felaketi sonrasında poliçe fiyatlarında görülen artışın yanında enflasyon ve kurun gelişimine bağlı olarak sigorta bedellerinde yaşanan yükseliş 2023 yılında söz konusu branşın kayda değer büyümesinde önemli rol oynamıştır.

Mühendislik, Tarım, Hırsızlık ve Cam Kırılması sigortalarından oluşan Genel Zararlar branşı prim gelirinin %95,5'i Mühendislik ve Tarım sigortalarından kaynaklanmaktadır. Mühendislik sigortalarında, özellikle Makine Kırılması ve Elektronik Cihaz sigortalarında kaydedilen artışlar neticesinde %115,3 nominal ve %30,7 reel artış sağlanmış ve söz konusu branşın Genel Zararlar içindeki payı %46'dan %48,5 seviyesine yükselmiştir. Niteliği gereği ağırlıklı olarak döviz bazlı poliçelerden oluşan Makine Kırılması ve Elektronik Cihaz sigortalarında görülen prim büyümesinin ana nedeni kurların seyri olmuştur. Tarım sigortasında penetrasyonun artırılması yönündeki çalışmalar devam etmekle birlikte 2023 yılında genel sektör prim artışının altında nominal %92'lik bir yükselme meydana gelmiş olup bu oran reel olarak %16,5'e tekabül etmektedir.

Buna bağlı olarak bu branşın Genel Zararlar içerisindeki payı %50'den %47,1'e gerilemiştir.

Tekne, Emtia ile Tekne Sorumluluk sigortalarından oluşan Nakliyat branşında 2023 yılında nominal %76,9, reel %7,4 oranında artış kaydedilmiş ve bu branşın Hayat-Dışı prim geliri içindeki payı bir önceki yıla kıyasla cüzi bir gerileme kaydederek %2,6 seviyesinde olmuştur. Bu branşın %59,7 ve %35,9'unu oluşturan sırasıyla Emtia ve Tekne sigortalarında sektör genel prim artışının altında bir büyüme sağlanmış ve bu durum Nakliyat sigortalarının Hayat-Dışı içindeki payının gerilemesine sebep olmuştur. Her ne kadar artan ticaret hacmi ve kur hareketlerinin prim gelirlerine daha olumlu bir yansıması olacağı beklenmekte olsa da yaşanmakta olan rekabet prim artışını sınırlandırıcı bir etki yapmıştır.

Genel Sorumluluk sigortalarında toplam primin %67,6'sı İşveren Mali Sorumluluk ve Üçüncü Şahıslara Karşı Mali Sorumluluk branşlarından kaynaklanmakta olup ağırlıklı olarak bu branşlardan sağlanan prim artışı sayesinde Genel Sorumluluk sigortaları nominal %88,1, reel %14,1 oranında büyümüştür. Genel piyasa ortalamasının altında bir büyüme performansı sergileyen Genel Sorumluluk branşının Hayat-Dışı prim içindeki payı bir önceki yıla göre cüzi bir gerileme kaydederek %2,6 seviyesinde gerçekleşmiştir.

Ferdi Kaza ve Uzun Süreli Ferdi Kaza branşlarının %97'sini oluşturduğu Kaza sigortalarında nominal %132,6, reel %41,2 oranında artış yaşanmış, piyasa ortalamasının üzerinde kaydedilen bu artış ile branşın Hayat-Dışı içindeki payı cüzi bir yükseliş ile %2,6 olarak gerçekleşmiştir.

Diğer taraftan, Katılım sigortacılığı kapsamında üretilen primler 2022 yılında olduğu gibi 2023 yılı sonu itibarıyla sektör toplam prim gelirinin %5'ini oluşturmuştur.

BİR SÜREDİR BÜYÜME VE TEKNİK KÂRLILIK AÇISINDAN BASKI ALTINDA OLAN SEKTÖRÜMÜZ, KUR VE ENFLASYON ETKİSİNİN POLİÇE FİYATLARINA YANSIMASININ YANINDA, 2023 YILI ŞUBAT AYINDA YAŞANAN DEPREM FELAKETİ SONRASINDA DOĞRU FİYATLAMA VE GEREKLİ TEKNİK KOŞULLARIN SAĞLANMASI İLE BİRLİKTE OLUMLU BİR İVME YAKALAMIŞTIR.

TÜRKİYE SİGORTA SEKTÖRÜ

DEPREMLER SONUCU ORTAYA ÇIKAN YAKLAŞIK 5 MİLYAR ABD DOLARI SİGORTALI HASARIN %5'İNİN SİGORTA ŞİRKETLERİ, %95'İNİN REASÜRANS ŞİRKETLERİ TARAFINDAN KARŞILANACAĞI ÖNGÖRÜLMEKTEDİR.

06 Şubat 2023 tarihinde Kahramanmaraş'ın Pazarcık ve Elbistan İlçesi'nde meydana gelen sırasıyla 7,7 ve 7,6 büyüklüğündeki depremler Güneydoğu Anadolu, Doğu Anadolu, İç Anadolu ve Akdeniz Bölgelerini kapsayan geniş bir alanda hissedilmiştir. Kahramanmaraş'ın yanı sıra Hatay, Osmaniye, Adıyaman, Diyarbakır, Şanlıurfa, Gaziantep, Kilis, Adana, Malatya ve Elâzığ'da etkili olan depremden etkilenen bölge nüfusu yaklaşık 14 milyondur. Depremlerden bölge halkının sosyal hayatı son derece olumsuz etkilenmiş olup ülke ekonomisi de ağır bir yara almıştır. Depremlerin Türkiye ekonomisi üzerindeki toplam yükünün 104 milyar ABD doları düzeyinde olduğu açıklanmıştır. Strateji ve Bütçe Başkanlığı (SBB) tarafından 2023 yılının Mart ayında yayımlanan Kahramanmaraş ve Hatay Depremleri Raporu'na göre deprem sonrası oluşan kaybın en büyük kısmını 57 milyar ABD doları ile konut hasarları oluşturmaktadır. Bunu 13 milyar ABD doları ile kamu altyapısı ve hizmet binaları ve 12 milyar ABD doları ile konut hariç özel kesim hasarları takip etmektedir. Depremler sonucu ortaya çıkan ekonomik zararın yaklaşık 5 milyar ABD doları tutarındaki kısmı sigortaya konu olup bu tutarın %5'inin sigorta şirketleri, %95'lik kısmının ise reasürans şirketleri tarafından karşılanacağı öngörülmektedir. Millî Reasürans 2023 yılsonu itibariyla 322 milyon Euro deprem hasar ödemesi gerçekleştirmiştir. İhtiyatlı bir değerlendirme ile Şirketimizin toplam nihai hasarının 550 milyon Euro seviyesine ulaşacağı tahmin edilmektedir.

Depremler sonrası Türkiye sigorta sektörü adına kaydedilen önemli bir gelişme İhtiyari Deprem Tarifesi'nde değişikliğe gidilmesi olmuştur. Serbest tarife uygulaması için belirlenen 400 milyon TL'lik bedel 01.08.2023 tarihi itibarıyla 2 milyar TL'ye yükseltilmiş ve 01.01.2024 itibarıyla risk grubu bazındaki tarife fiyatları %25 oranında artırılmıştır. 2023 yılında yaşanan diğer bir önemli mevzuat değişikliği ise sigorta şirketi kurulması için gereken minimum sermaye tutarlarının yeniden belirlenmesi olmuştur. Sigortacılık ve Özel Emeklilik Düzenleme ve Denetleme Kurumu 27.11.2023 tarihinde yayımladığı genelge ile sigorta şirketi kurmak için aranan minimum sermaye şartını tüm branşlarda faaliyet gösterebilmek için 500.000.000 TL'den 1.600.000.000 TL seviyesine yükseltmiştir.

2023 yılında sektörde yaşanan bir diğer önemli gelişme ise 28.11.2023 tarihinde Sigortacılık ve Özel Emeklilik Düzenleme ve Denetleme Kurumu'nun Gri Sigorta ve Melce Sigorta şirketlerine tedbir uygulanmasına karar vererek sigorta portföy idaresini Güvence Hesabı'na devretmesi olmuştur.

Önümüzdeki dönemde yerel seçimler sonrası uygulanacak olan ekonomi politikası sigorta sektörünün seyri üzerinde etkili olacaktır. Bunun yanında, kur ve enflasyon etkisinin fiyatlamalarda göz önünde bulundurulmasına ilaveten, meydana gelen depremler sonrası gerek doğru fiyatlama gerekse gerekli teknik koşulların poliçelere yansıtılması ile birlikte yaşanmaya başlanan olumlu seyrin belli bir disiplin ile sürdürülmesi sektörün teknik kârlılığı üzerinde önemli bir rol oynayacaktır.

2023 yılında yaşanan deprem felaketinin etkilerini yoğun şekilde hissetmiş olan sigorta sektörünün büyüme ve kârlılığını sürdürebilmesi için poliçe sahiplerinin ihtiyaçlarına uygun ürün ve teminatları, gerekli teknik koşullar ve doğru fiyatlandırma ile müşterilerine sunarak kendini konumlandırması önem arz edecektir.

Sektör Prim Üretimi (TL)

Branşlar	2023	Pay (%)	2022	Pay (%)	Değişim (%)
KAZA	10.955.325.392	2,55	4.710.103.460	2,31	132,59
HASTALIK-SAĞLIK	70.762.053.849	16,49	30.058.996.315	14,72	135,41
KARA ARAÇLARI	84.211.963.060	19,62	44.514.428.282	21,81	89,18
RAYLI ARAÇLAR	-	0,00	-	0,00	0,00
HAVA ARAÇLARI	1.011.305.342	0,24	634.247.668	0,31	59,45
SU ARAÇLARI	3.972.200.836	0,93	2.188.365.682	1,07	81,51
NAKLİYAT	6.612.515.835	1,54	3.825.153.009	1,87	72,87
YANGIN VE DOĞAL AFETLER	65.477.458.289	15,25	27.337.045.896	13,39	139,52
GENEL ZARARLAR	44.831.626.592	10,44	21.952.997.498	10,75	104,22
KARA ARAÇLARI SORUMLULUK	118.045.271.303	27,50	57.587.840.154	28,21	104,98
HAVA ARAÇLARI SORUMLULUK	770.445.869	0,18	904.666.282	0,44	-14,84
SU ARAÇLARI SORUMLULUK	471.275.441	0,11	237.847.913	0,12	98,14
GENEL SORUMLULUK	11.199.490.423	2,61	5.955.119.936	2,92	88,06
KREDİ	1.412.240.265	0,33	962.384.048	0,47	46,74
KEFALET	828.206.177	0,19	349.187.372	0,17	137,18
FİNANSAL KAYIPLAR	5.232.337.913	1,22	1.761.229.781	0,86	197,08
HUKUKSAL KORUMA	1.973.276.305	0,46	720.780.185	0,35	173,77
DESTEK	1.460.994.574	0,34	439.935.396	0,22	232,09
HAYAT-DIŞI TOPLAM	**429.227.987.465**	**88,33**	**204.140.328.876**	**86,87**	**110,26**
HAYAT	**56.692.469.008**	**11,67**	**30.858.298.437**	**13,13**	**83,72**
GENEL TOPLAM	**485.920.456.472**	**100,00**	**234.998.627.313**	**100,00**	**106,78**

Kaynak: Türkiye Sigorta Birliği

HAYAT-DIŞI SEKTÖR PRİM ÜRETİMİ BRANŞ DAĞILIMI (%)

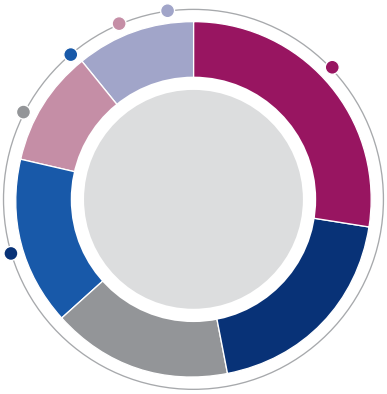

- Kara Araçları Sorumluluk 27,50
- Kara Araçları 19,62
- Hastalık-Sağlık 16,49
- Yangın ve Doğal Afetler 15,25
- Genel Zararlar 10,44
- Diğer 10,70

PRİM ÜRETİMİ (MİLYAR TL)

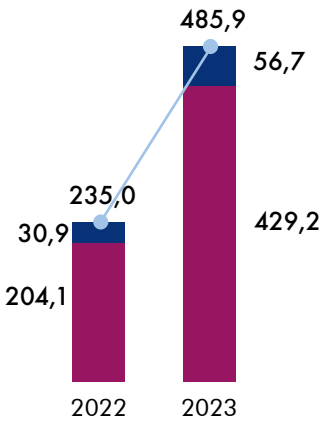

- Hayat-Dışı Toplam
- Hayat
- Genel Toplam

2023 YILINDA TÜRKİYE REASÜRANS PİYASASI VE MİLLÎ REASÜRANS

BÖLÜŞMELİ ESASTA REASÜRANS KORUMASI ALAN 18 ŞİRKETİN PLASMANINDA YER ALAN MİLLÎ REASÜRANS, **14 ŞİRKETİN REASÜRANS ANLAŞMASINDA LİDER KONUMUNDADIR.**

2023 yılı dünya genelinde risk-hasar frekansının düşük ancak doğal afetlerden kaynaklı hasarların frekansının yüksek olduğu bir yıl olarak kayıtlara geçmiştir. Küresel ısınmanın kritik bir dönüm noktasına ulaşması, okyanuslarda aşırı ısınmaya bağlı güçlü kasırga ve tayfun potansiyelini artırarak dünya genelinde şiddetli hava olayları yaşanmasına neden olmuş ayrıca Kanada, Hawaii ve Güney Avrupa'da çıkan orman yangınları geniş bir alanı etkilemiştir. Global reasürans piyasalarında sigortalı hasarın bir kez daha 100 milyar ABD dolarını geçtiği 2023 yılında dünya genelinde yaşanan en büyük ve yıkıcı hasarlardan biri de ülkemizdeki Kahramanmaraş Depremi olmuştur.

06 Şubat 2023 tarihinde Kahramanmaraş'ın Pazarcık İlçesi'nde 7,7 ve Elbistan İlçesi'nde 7,6 büyüklüğünde meydana gelen depremler Güneydoğu Anadolu, Doğu Anadolu, İç Anadolu ve Akdeniz Bölgeleri'ni kapsayan geniş bir coğrafyada hissedilmiştir. Yaklaşık 14 milyon kişiyi etkileyen deprem, Kahramanmaraş'ın yanı sıra Hatay, Osmaniye, Adıyaman, Diyarbakır, Şanlıurfa, Gaziantep, Kilis, Adana, Malatya ve Elazığ'da etkili olmuştur.

Ülkemizde yaşanan söz konusu üzücü deprem sonrasında sigortanın, risk transferinin ve deprem teminatının önemi bir kez daha ortaya çıkmış ve enflasyonun da etkisiyle artan sigorta bedelleri paralelinde şirketler deprem riskini de dikkate alarak 2023 yılına göre daha fazla reasürans teminatına ihtiyaç duymuştur. Daha fazla deprem teminatına ihtiyaç duyulmasındaki bir diğer önemli husus ise modelleme çalışmalarının farklı senaryo analizleri ile gözden geçirilmesi olmuştur.

Deprem hasarlarının reasürörler üzerindeki etkisi, artan kapasite ihtiyaçları ve reasürörlerin risk iştahları son iki yıldır yükselmekte olan reasürans maliyetlerini önemli düzeyde artırmış ve reasürans anlaşmalarının plasmanlarının tamamlanmasında güçlüklere neden olmuştur. Bazı şirketler alternatif reasürans anlaşmaları ile hibrit modeller oluşturarak plasmanlarını tamamlayabilmiş, bazı şirketler ise bölüşmeli trete plasmanını tamamlayamadığından mevcut bölüşmeli yapıdaki anlaşmalarını hasar fazlasına çevirmiştir. 2024 yılı Ocak ayı yenilemeleri geçmiş yıllardan farklı olarak hem bölüşmeli hem de bölüşmesiz reasürans anlaşmaları için çok zorlu ve maliyetli olmuştur.

Millî Reasürans olarak bölüşmeli tretelerdeki sektör liderliğimizin devam ettiği 2024 yılı Ocak ayı yenilemelerinde, sektörün ihtiyaç duyduğu kapasitenin sağlanmasını teminen başta hasar frekansı yüksek olan branşlar olmak üzere anlaşma şartlarında önemli değişiklikler yapılmıştır. Hasar/prim oranı diğer branşlara kıyasla daha yüksek olan yangın ve makine kırılması/elektronik cihaz branşlarında konservasyon oranları artırılmış ve plen sayıları düşürülmüş, bu şekilde sigorta şirketlerinin saklama paylarının artırılması sağlanmıştır. Sigorta şirketleri için bölüşmeli anlaşmalarda en büyük maliyet kalemini oluşturan deprem olay limitlerinin artırılması yönündeki talepler karşılık bulmamış, talep edilen deprem kapasitesi bölüşmesiz anlaşmalar tarafından sağlanmıştır.

Bölüşmeli tretelere devredilen primlerin önemli bir kısmını oluşturan deprem primlerinin komisyon oranları %20 'den %15'e düşürülmüştür. Diğer branşlara ilişkin komisyon oranlarında piyasa geneline yaygın bir değişiklik yapılmamış, her bir şirket özelinde sonuçlar değerlendirilerek branş bazında gerekli durumlarda revizyona gidilmiştir.

Yıllar itibarıyla yangın ve ek teminatlar için yeterli prim üretimi sağlanamayarak yangın risk hasarlarının deprem primi ile karşılanması durumu, yaşanan Kahramanmaraş Depremi ve beklenen Marmara Depremi göz önünde bulundurulduğunda, sürdürülemez bir hal almıştır. Her ne kadar Kahramanmaraş Depremi sonrası

yangın/ek teminatları primlerinde kaydedilen artışın olumlu etkisi ile yangın treteleri görece daha dengeli bir hale gelmiş olsa da, bu olumlu seyrin devamı açısından yangın tretelerindeki %100 primin asgari %35'lik kısmının yangın ve ek teminatlardan sağlanmasını sağlayacak bir kloz anlaşmalara eklenmiştir.

Kahramanmaraş Depremi sigorta ve deprem teminatı bilincinin yanı sıra ticari ve sınai işletmeler için kâr kaybı teminatının önemini gündeme taşımıştır. Kâr kaybı teminatının önemi ve teminata duyulan ihtiyaç göz önünde bulundurulduğunda, tretelerin yükünü hafifletmek için Millî Reasürans katılımlı yangın ve makine kırılması bölüşmeli tretelerde deprem teminatı başta olmak üzere maddi hasar sonrası oluşabilecek kâr kaybı hasarlarına ilişkin gün muafiyetleri bir önceki yıla göre teminat türü ve faaliyet kolu bazında ortalama 2 kat artırılmıştır.

Yukarıda belirtilen değişikliklere ilave olarak, sektörümüzde özellikle sigorta bedeli yüksek risklerin teminat altına alınmasında yaygın olarak kullanılan kapalı koasürans uygulaması; plasmanların hem sigortalı hem de reasürörler açısından şeffaf olması, hasar süreçlerinin etkin yönetilmesi ve reasürörlerin risk bazında sorumluluk takibini daha sağlıklı yapabilmesi için bölüşmeli tretelerde istisna bırakılmıştır.

Sektörümüzde yaşanan önemli bir gelişme Kahramanmaraş Depremi sonrası İhtiyari Deprem Tarifesi'nde değişikliğe gidilmesi olmuştur. Söz konusu değişiklikle serbest tarife uygulaması için belirlenen 400 milyon TL'lik bedel 01.08.2023 tarihi itibarıyla 2 milyar TL'ye yükseltilmiş ve 01.01.2024 itibarıyla risk grubu bazındaki tarife fiyatları %25 oranında artırılmıştır. Yukarıda aktarılan bölüşmeli anlaşmalara ilişkin önemli geliştirmelerin yanında İhtiyari Deprem Tarifesi değişikliğinin yaratacağı prim geliri artışı, şirketlerin plasman çalışmalarına olumlu katkıda bulunmuştur.

Türkiye sigorta sektöründe yer alan şirketlerin büyük bir bölümü 2024 yılı için de risk portföylerini bölüşmeli esaslı buke eksedan anlaşmalarıyla korumayı sürdürmüşlerdir. Millî Reasürans, 2024 yılı yenilemeleri sonrasında bölüşmeli esasta reasürans koruması alan 18 şirketin plasmanında yer alırken 14 şirketin reasürans anlaşmasında lider konumundadır. Retrosesyon kapasite kısıtı ve maliyetler nedeniyle portföyünü yeniden yapılandırarak kârlılık odaklı strateji ile geçen yıla göre bölüşmeli anlaşmalardaki hisselerini %40-%50 oranında düşürmüş olan Millî Reasürans'ın 2023 yılında %30 olan bölüşmeli tretelerdeki pazar payı 2024 yılında %18 olarak gerçekleşmiştir.

322
MİLYON EURO

DEPREMLE İLGİLİ OLARAK MİLLİ REASÜRANS 2023 YILSONU İTİBARIYLA 322 MİLYON EURO TUTARINDA HASAR ÖDEMESİ GERÇEKLEŞTİRMİŞTİR.

2023 YILINDA TÜRKİYE REASÜRANS PİYASASI VE MİLLÎ REASÜRANS

Deprem kümüllerindeki artış ve bölüşmeli anlaşmalardaki olay limitlerini aşan sorumluluklar nedeniyle şirketler 2024 yılı Ocak ayı yenilemelerinde bir önceki yıla kıyasla daha yüksek tutarda teminat almış ve programların alt limitleri önemli ölçüde yükselmiştir. Enflasyon, sigorta bedellerindeki artış ve Kahramanmaraş Deprem hasarının etkisiyle fiyatlar öngörülenin üzerinde yükselmiş, riske göre ayarlanmış fiyatlarda %100'ü aşan artışlar görülmüştür. Fiyat artışlarındaki diğer bir unsur ise piyasa genelinde asgari depo prim oranlarındaki yükseliş olmuştur. Artan fiyatların etkisiyle bölüşmeli anlaşmalara göre bölüşmesiz anlaşmaların plasmanları daha kolay tamamlanmış olup global piyasalarda faaliyet gösteren önemli uluslararası reasürörler lider ve/veya takipçi olarak bu programlara iştirak etmiştir. Millî Reasürans, 2024 yılında 2023 yılı sorumluluklarını koruyarak hasar fazlası programlara iştirakini sürdürmüş, risk korumalarını hasar fazlası esasıyla düzenleyen 8 şirketin programına katılmıştır.

Yurt içi iş kabulleri portföyünde, brüt prim gelirlerimiz Yangın, Mühendislik ve Nakliyat branşlarında gerçekleşen büyümenin ağırlıklı etkisiyle bir önceki yıla kıyasla %130 oranında artmıştır. Yüksek kur ve enflasyonun etkisi, hasar fazlası retrosesyon programlarının maliyetinin fiyatlardaki ve kurdaki yükseliş nedeni ile artması ve 2022 yılı programlarına ilişkin ayarlama primi tahakkuk etmesinin yanı sıra Yangın, Mühendislik ve Nakliyat branşlarındaki muhtelif risk hasarlarının frekans ve şiddetinde meydana gelen artış ve Kahramanmaraş Deprem hasarları neticesinde teknik zarar oluşmuştur. Teknik olmayan bölümden yapılan net aktarımların katkısıyla yurt içi işler portföyümüzden 242,1 milyon TL kâr elde edilmiştir.

Yurt İçi Primin Branş Bazında Dağılımı	Tutar	Oran (%)
Yangın	5.122.240.472	60
Mühendislik	1.520.957.639	18
Nakliyat	601.685.774	7
Genel Sorumluluk	304.845.615	4
Ferdi Kaza	72.036.577	1
Kara Araçları Sorumluluk	133.408.121	1
Kara Araçları	38.298.777	0
Tarım	518.008.750	7
Hastalık-Sağlık	6.415.788	0
Diğer *	112.697.458	1
Hayat	32.767.808	1
Toplam	**8.463.362.779**	**100**

* Kredi, Hukuksal Koruma, Uçak-Tekne, Cam Kırılması, Hırsızlık, Uçak Mali Mesuliyet, Kefalet

Yurt İçinden Alınan İşler	2023	2022	2021	2020	2019
Prim (TL)	8.463.362.779	3.685.784.114	1.843.120.056	1.335.217.811	1.060.777.933
Toplam Primdeki Payı (%)	85,3	76,7	74,2	73,4	63,9

YURT İÇİNDEN ALINAN İŞLERİN PRİM ÜRETİMİ
(MİLYON TL)

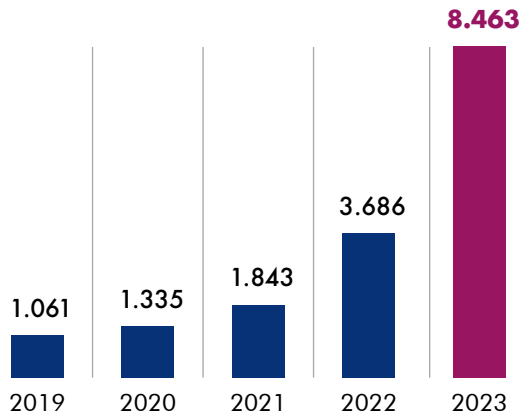

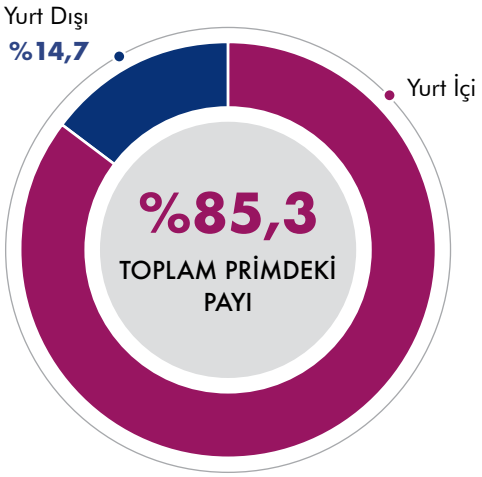

KATASTROFİ OLAYLARINDAN KAYNAKLI TOPLAM EKONOMİK KAYIP TUTARI YILLIK BAZDA **%7 ARTIŞ GÖSTEREREK 2023 YILINDA 380 MİLYAR ABD DOLARI SEVİYESİNE YÜKSELMİŞTİR.**

Katastrofi olaylarından kaynaklı küresel ekonomik kayıp tutarı yıllık bazda %7 artış göstererek 2023 yılında toplam 380 milyar ABD doları seviyesine yükselmiştir. Sigortalı katastrofi hasarları 21. yüzyıl ortalaması olan 90 milyar ABD dolarının bir hayli üzerinde gerçekleşirken, 100 milyar ABD doları sınırını dört yıl üst üste geride bırakarak 118 milyar ABD doları seviyesine ulaşmıştır. Sektör hasarları açısından hiçbir münferit olayın 10 milyar ABD dolarını aşan zarara yol açmadığı dikkat çekerken, 1 milyar ABD dolarının üzerinde sigortalı hasara sebebiyet veren orta ölçekli doğal afetlerin sayısı 37'ye ulaşarak rekor kırmıştır. Bu durum, aşırı hava olaylarının gerek frekans gerekse şiddetinde ciddi artışa yol açan iklim değişikliğinin yarattığı tehditlerin altını bir kez daha çizmiştir. Bu yıl doğal afetlerin büyük çoğunluğu sigortalılık oranının hayli düşük olduğu gelişmekte olan ülkelerde meydana gelirken, küresel koruma açığı yüksek seyrini korumuş ve toplam ekonomik kayıp tutarının yalnızca %31 kadarı sigorta sektörü tarafından üstlenilmiştir.

2023 yılında toplam ekonomik zararların %30, küresel sektör hasarlarının ise %67 gibi ağırlıklı kısmının ABD'de meydana gelen felaketlerden kaynaklandığı gözlenmiştir. 2023 Atlantik Kasırga sezonu nispeten sakin geçerken, ABD bu yıl rekor sayıda şiddetli konvektif fırtınaya sahne olmuştur. 58 milyar ABD doları kadarı sigortalı olmak üzere, söz konusu olayların sebep olduğu toplam ekonomik kayıp tutarı 73 milyar ABD doları civarında öngörülürken; 2023 şiddetli konvektif fırtına hasarları açısından ABD tarihinin en maliyetli yılı olmuştur. 1 milyar ABD dolarının üzerinde hasara yol açan fırtınaların sayısı 23'ü bulurken, 1-3 Mart tarihleri arasında ülkenin güneydoğu ve orta batısını etkisi altına alan alçak basınç sistemi sebep olduğu şiddetli yağışlar, gök gürültülü fırtına ve hortumlarla en maliyetli şiddetli konvektif fırtına olarak kayıtlara geçmiştir. Ağır mal hasarının yanı sıra 12 eyalette geniş çaplı elektrik kesintilerine de yol açan afetin ekonomiye toplam maliyetinin 6,2 milyar ABD doları civarında olduğu tahmin edilirken, söz konusu tutarın 5 milyar ABD doları kadarının sigorta sektörü tarafından üstlenilmesi beklenmektedir.

Yılın ikinci yarısına gelindiğinde, Ağustos ayında Hawaii'nin Maui Adası ABD tarihinin en ölümcül orman yangınlarından birine sahne olmuştur. Yoğun kuraklığın ve şiddetli rüzgarların etkisi ile hızla yayılan yangınlar 2.500 hektarın üzerinde alanı küle çevirmiştir. Lahaina Kasabası afetten en ağır etkilenen bölge olurken, yangınlar sonucu yaklaşık 100 kişi hayatını kaybetmiş ve 2 binden fazla konut yerle bir olmuştur. Yaşanan felaket Hawaii tarihinin en kötü doğal afeti olarak nitelendirilirken, 3,5 milyar ABD doları kadarı sigortalı olmak üzere Lahaina yangınlarının yol açtığı toplam ekonomik kayıp tutarının 5,5 milyar ABD doları civarında olduğu tahmin edilmektedir.

Ekim ayı sonunda Kategori 5 seviyesine ulaşarak Meksika'yı vuran Otis Kasırgası, 2023 yılının en en yıkıcı ve aynı zamanda en maliyetli kasırga afeti olarak kayıtlara geçmiştir. Hızının saatte 270 km'ye ulaştığı belirlenen

>100

MİLYAR ABD DOLARI

KÜRESEL SİGORTALI KATASTROFİ HASARLARI 100 MİLYAR ABD DOLARI SINIRINI DÖRT YIL ÜST ÜSTE GERİDE BIRAKMIŞTIR.

Kasırga 25 Ekim tarihinde ülkenin güneybatısında yer alan sahil kenti Acapulco Kıyıları'nı vururken, Otis aynı zamanda Kategori 5 seviyesinde karaya vuran ilk Pasifik Kasırgası olmuştur. Beraberinde getirdiği şiddetli yağmurlar ve ani seller ile Otis Kasırgası konut, otel ve işyerlerinde geniş çaplı tahribata yol açarken, afetin toplam bilançosunun 15 milyar ABD dolarının üzerinde olduğu tahmin edilmektedir. Otis Kasırgası, yol açtığı ve 4 milyar ABD doları civarında olduğu tahmin edilen sigortalı hasar tutarı ile aynı zamanda sigorta sektörü açısından Meksika tarihinde görülen en maliyetli doğal afet olayı olmuştur.

06 Şubat tarihinde Türkiye'nin güneydoğusunu ve Suriye'yi vuran Kahramanmaraş merkezli depremler hiç şüphesiz 2023 yılının en yıkıcı ve maliyetli doğal afeti olmuştur. 11 ilimizi etkileyen felaket, 60 bine yakın insanın hayatına mal olmuş, 200 binin üzerinde binanın yıkılmasına; yollar, köprüler, enerji ve iletişim hatlarında ağır tahribata yol açarak aynı zamanda geniş çaplı altyapı hasarını da beraberinde getirmiştir. Dünya Bankası'na göre felaketin sebep olduğu ekonomik kayıp tutarı, fiziksel hasarlar açısından 46 milyar ABD doları seviyesinde tahmin edilirken, depremin ülke ekonomisi üzerindeki iş gücü kaybı, sanayi üretimi ve turizm gelirlerinde gerileme gibi dolaylı etkileri de dikkate alındığında afetin toplam bilançosunun 92 milyar ABD doları seviyesine ulaşacağı öngörülmektedir. Öte yandan, depremin sigorta sektörüne maliyetinin 5,7 milyar ABD doları düzeyinde olduğu tahmin edilmekte olup toplam sektör hasarının 1,6 milyar ABD doları kadarlık bölümü Doğal Afet Sigortalar Kurumu tarafından üstlenileceği açıklanmıştır. Söz konusu tutarlar dikkate alındığında, Kahramanmaraş Depremi Türkiye sigorta sektörünün maruz kaldığı en maliyetli hasar olarak kayıtlara geçmiştir.

Mayıs ayı ortasında Kuzey İtalya'nın Emilia-Romagna bölgesini etkisi altına alan şiddetli yağışların yol açtığı geniş çaplı seller 2023 yılında Avrupa'yı etkileyen en önemli doğal afetlerden olmuştur. Yaşanan felaket, ülke tarihinde görülen en maliyetli hava olaylarından biri olarak değerlendirilirken, yıkıcı sellerin yol açtığı toplam ekonomik zararın 9,8 milyar ABD dolarının üzerinde olduğu tahmin edilmektedir. Öte yandan, afetin sigorta sektörüne maliyetinin 500 milyon ABD doları ile sınırlı kaldığı değerlendirilirken, bu durum İtalya genelinde sel riski için bir hayli düşük olan sigortalılık oranına işaret etmektedir. Geniş çaplı sellerin yanı sıra, Temmuz ayının ikinci yarısında İtalya başta olmak üzere Avrupa'nın güneyinde etkili olan şiddetli dolu fırtınaları bölgede yüksek sektör hasarına yol açan bir diğer önemli afet olmuştur. Yaşanan bir dizi olayın toplam maliyeti 5,8 milyar ABD doları düzeyinde gerçekleşirken; 3,3 milyar ABD dolarına ulaşan sigortalı hasar tutarı ile Temmuz ayında görülen dolu fırtınaları aynı zamanda İtalya sigortacılık sektörü açısından en maliyetli iklim felaketi olmuştur.

2023 yılında meydana gelen doğal afetlerden etkilenen bir diğer ülke ise Yeni Zelanda olmuştur. Ocak

%31

KÜRESEL KORUMA AÇIĞI 2023 YILINDA DA YÜKSEK SEYRİNİ KORUMUŞ VE TOPLAM EKONOMİK KAYIP TUTARININ YALNIZCA %31 KADARI SİGORTA SEKTÖRÜ TARAFINDAN ÜSTLENİLMİŞTİR.

ayı sonunda ülkenin en büyük şehri Auckland şiddetli yağışların yol açtığı sellere teslim olmuş; sel felaketinin hemen ardından Şubat ayı ortasında ise ülkenin Kuzey adasında Gabrielle Kasırgası meydana gelmiştir. İki hafta arayla ülkeyi etkisi altına alan ve geniş çaplı mal, tarım ve altyapı hasarına yol açan afetlerin ülke ekonomisine toplam maliyetinin 4,3 milyar ABD doları civarında olduğu tahmin edilmektedir. 2,9 milyar ABD doları seviyesinde tahmini toplam sigortalı hasar tutarı ile söz konusu olaylar 1970 yılından bu yana Yeni Zelanda'da yaşanan hava olaylarından kaynaklı en maliyetli sektör hasarı olarak kayıtlara geçmiştir.

2023 yılı Eylül sonu itibarıyla geleneksel ve alternatif reasürans sermayesi toplamı %8 artış göstererek geçtiğimiz yılsonu tutarı olan 590 milyar ABD doları seviyesinden 635 milyar ABD dolarına yükselmiştir. İklim değişikliğinin yol açtığı riskler sebebiyle ikincil afetlerden kaynaklı hasarların frekans ve şiddetinde son yıllarda artış görülse de 2023 yılı yenilemelerine hâkim olan ciddi fiyat artışlarının yanı sıra sedanların saklama paylarındaki yukarı yönlü revizyonların ve yatırım gelirlerindeki toparlanmanın da katkısı ile reasürörlerin teknik sonuçlarının ciddi oranda iyileşme gösterdiği dikkat çekmiştir. Ağırlıklı olarak geçmiş dönem kârlarının ve yatırım gelirlerinin olumlu etkisiyle geleneksel sermaye yılın ilk dokuz aylık döneminde 35 milyar ABD doları artış göstererek 532 milyar ABD doları seviyesinde gerçekleşmiştir. Fiyatlardaki sıkılaşma trendi yeni yatırımcı çekerken, alternatif sermaye ilk defa 100 milyar ABD doları seviyesini aşmış ve 2023 yılı üçüncü çeyrek sonu itibarıyla 103 milyar ABD doları düzeyine ulaşmıştır.

2023 yılı, reasürans piyasalarına hâkim olan kayda değer fiyat artışları ve yapısal değişiklikler ile sektör için bir dönüm noktası olurken, geçtiğimiz yıl boyunca tesis edilen yeni piyasa dinamikleri çerçevesinde 2024 yılı Ocak ayı yenilemeleri nispeten daha ılımlı geçmiştir. Mevcut fiyat seviyeleri her ne kadar sedan şirketler açısından olumsuzluk yaratsa da süregelen enflasyonist ortamın sigorta bedelleri üzerinde yarattığı baskının da etkisiyle reasürans talebi güçlü seyrini korumuştur. Geçtiğimiz yıl toplam reasürans kapasitesindeki daralma dikkat çekerken, anlaşma şartlarındaki iyileşme ve fiyatların yeterli seviyeye ulaşması neticesinde 2024 yılı Ocak yenilemelerinde kapasite arzının talebi karşılayacak düzeyde olduğu gözlenmiştir. Yenilemeler genel olarak sorunsuz tamamlanmakla birlikte yangın branşı kapsamındaki katastrofi işleri açısından reasürörlerin fiyatlarını bölgeden bölgeye farklılaştırdıkları dikkati çekmiştir. Reasürörler, İtalya ve Türkiye gibi 2023 yılında meydana gelen hasarlardan ağır etkilenen piyasalarda önemli fiyat artışlarının gerekliliği konusunda ısrarcı bir tutum sergilerken, küresel ölçekte katastrofi hasar fazlası programların maliyet artışları sabit ile %100'ü aşan oranlarda değişkenlik göstermiştir. Öte yandan, önceki yıla kıyasla, birçok sedan koruma fiyat ve şartlarını reasürör paneli genelinde standart hale getirmeyi başarmış ve plasmanların farklı şartlarla tamamlandığı durumlar asgari seviyeye indirilmiştir. Genel olarak, programların üst dilimleri ve uç riskleri koruma altına alan programlara yönelik reasürör iştahı yüksek seyrederken, katastrofi bonosu piyasalarındaki hareketlilik rekabeti artırıcı bir unsur olarak öne çıkmıştır. Program alt limitleri genel olarak sabit kalırken, yaşanan hasar aktivitesi sebebiyle başta Avrupalı şirketler olmak

üzere bazı bölgesel alıcılar açısından program saklama paylarında artışlar kaçınılmaz olmuştur. Fiyatlar dışında, anlaşma şartlarına ilişkin müzakerelerin bu yıl daha tutarlı ve yapıcı geçtiği dikkat çekmiştir. Bazı sedan şirketler teminat kapsamlarını genişletmeyi başarırken, anlaşma şartlarındaki farklılıklar azaltılmıştır. Öte yandan, son yıllarda bazı piyasa oyuncularının ilgili işlerden çekilmesinin ardından, risk bazında teminat sağlayan programların plasmanlarında zorluklar yaşanmaya devam edilmiştir.

Geçtiğimiz yıl piyasalara hâkim olan arzdaki ciddi daralmanın aksine, mevcut reasürörlerin retrosesyon piyasalarına tahsis ettikleri toplam kapasite miktarını artırmasının yanı sıra, alternatif sermaye piyasalarına yeni kaynak girişinin de olumlu etkisi ile arzda toparlanma görülürken, 2024 yılı Ocak ayı retrosesyon yenilemeleri nispeten ılımlı geçmiştir. Türkiye ve İtalya gibi 2023 yılında meydana gelen hasarlardan ağır etkilenen piyasalardaki alıcılar açısından yenilemeler her ne kadar bir hayli zorlu geçmiş olsa da, katastrofi hasar fazlası retrosesyon programlarının riske göre ayarlanmış fiyatları ortalamada sabit kalmış ve talebin üzerinde gerçekleşen kapasite arzının yanı sıra katastrofi tahvili piyasalarının yarattığı rekabet ortamı neticesinde birçok retrosesyon alıcısı özellikle programların üst dilimleri açısından %10'a varan fiyat indirimleri gibi oldukça avantajlı şartlar temin edebilmiştir. Uç risklere teminat sağlayan programlar ve anlaşmaların üst dilimlerinde plasman fazlası oldukça sık görülürken, öte yandan katastrofi programlarının alt dilimleri ve toplam hasar fazlası programlara yönelik reasürörlerin iştahı sınırlı kalmaya devam etmiştir. Ek olarak, teminata konu portföylerdeki büyümeye rağmen, birçok retrosesyon alıcısı program saklama paylarını aynı seviyede tutmayı başarmıştır.

Avrupa

Türkiye'de meydana gelen 7.8 büyüklüğündeki yıkıcı deprem, birçok ülkeyi etkisi altına alan şiddetli konvektif fırtınalar ve dolu olaylarının yanı sıra Kasım ayında Fransa'nın kuzeybatısını vuran Ciaran Fırtınası'nın sebep olduğu rekor düzeydeki hasarlar ile 2023 yılı Avrupa için doğal afetler açısından oldukça aktif geçen bir yıl olmuştur. Yüksek enflasyonun yanı sıra şirketlerin portföylerindeki organik büyümenin de etkisi ile talep güçlü seyrini sürdürürken, kapasite arzı sedan şirketlerin ihtiyaç duyduğu toplam koruma miktarını karşılayacak düzeyde gerçekleşmiştir. Nihai anlaşma şartlarının belirlenmesi beklenenden daha uzun vakit alsa da ciddi gecikmelerin yaşandığı geçtiğimiz yılın aksine sedan şirketler program plasmanlarını zamanında tamamlamayı başarmıştır. Reasürörler, sedanları programa konu hasar geçmişi, bir önceki yıl uygulanan yapısal değişiklikler gibi faktörler çerçevesinde münferit bazda değerlendirirken, şirketlerin konservasyon tutarları titizlikle incelenmiş ve Türkiye, İtalya gibi hasara maruz kalan bölgelerde reasürörlerin program saklama paylarında ilave artışlar talep ettiği gözlenmiştir. Hasarsız katastrofi programlarının fiyatlarında riske göre ayarlanmış bazda %5 ila %10 düzeyinde artışlar kaydedilirken, hasarlı katastrofi programları açısından fiyat düzenlemeleri %15 ile %40 arasında değişkenlik göstermiştir. Yangın risk programları değerlendirildiğinde, katastrofi programlarına benzer bir eğilim ile hasarsız programlar açısından %10'a varan maliyet artışları yaşanırken, hasarlı risk programları özelinde %20 ila %40 bandında değişiklik gösteren yukarı yönlü fiyat hareketleri söz konusu olmuştur. Öte yandan, Türkiye'ye teminat sağlayan programlar açısından riske göre ayarlanmış fiyat artışları, söz konusu oranların oldukça üzerinde; diğer bir deyişle %100'ü aşan oranlarda gerçekleşmiştir.

TÜRKİYE'YE TEMİNAT SAĞLAYAN PROGRAMLAR AÇISINDAN RİSKE GÖRE AYARLANMIŞ FİYAT ARTIŞLARI ORTALAMANIN OLDUKÇA ÜSTÜNDE GERÇEKLEŞMİŞ VE %100'Ü AŞAN FİYAT DÜZENLEMELERİ YAYGIN OLARAK GÖRÜLMÜŞTÜR.

2023 YILINDA DÜNYA REASÜRANS PİYASASI VE MİLLÎ REASÜRANS

Kuzey Amerika

2023 Atlantik Kasırga sezonu nispeten sakin geçmiş olsa da, 58 milyar ABD doları düzeyinde sektör hasarına yol açan orta ölçekli şiddetli konvektif fırtınaların frekans ve şiddetinde görülen artış fiyatlar üzerindeki baskıyı daha da artırırken, bu durum Ocak ayı yenilemelerinin hasarlı programlar açısından oldukça zorlu geçmesine sebep olmuştur. Toplam kapasite arzı her ne kadar talebi karşılayacak düzeyde gerçekleşmiş olsa da, reasürörlerin risk algılarını gözden geçirmesi sebebiyle hasarlı programların fiyatlarının daha hassasiyetle irdelendiği dikkat çekmiştir. Katastrofi programlarının alt dilimleri fiyatlar açısından baskıya maruz kalırken, alternatif sermaye piyasalarının yarattığı rekabetçi ortamın etkisi ile programların üst dilimlerinin daha avantajlı şartlar ile yenilendiği gözlenmiştir. Ek olarak, reasürörler alıcıları genellikle münferit bazda ve şirketin genel performansı, stratejisi, finansal istikrarı ve reasürans ihtiyacı gibi kriterler çerçevesinde değerlendirmiştir.

Hasarlı katastrofi programları açısından riske göre ayarlanmış bazda %10 ile %50 arasında değişkenlik gösteren artışlar söz konusu olurken, hasarsız programlar özelinde fiyat düzenlemeleri azami %10 seviyesine ulaşmıştır. Risk programlarının fiyatlarında gözlenen değişimler katastrofi programlarınınkilerle benzerlik göstermiş; hasarlı risk programlarında kaydedilen fiyat artışları %7,5 ila %50 düzeyinde gerçekleşirken, hasarsız programlar %10'a varan maliyet artışlarına maruz kalmıştır.

Asya-Pasifik

2023, bölgenin Covid salgınından tam olarak kurtulduğu bir yıl olmuştur. Bölgesel ekonomiler ekonomik faaliyetlerin hızını artırmaya devam ederken küresel istikrarsızlık bu çabaları köreltmeyi sürdürmüştür. Sarsılan küresel tedarik zincirleri, Kızıldeniz ve Aden Körfezi'ndeki gemilere yapılan saldırıların yarattığı yeni zorluklarla birlikte henüz pandemi öncesindeki duruma ulaşamamıştır. Dünyanın en büyük ekonomisi olan ABD'de, faiz oranlarının yüksek seviyede tutulmasına rağmen enflasyona ilişkin zorluklar sürerken dünyanın en büyük ikinci ekonomisi Çin ise, genç nüfusundaki yüksek işsizlik oranı ve emlak piyasasındaki sıkıntıların yol açtığı iç ekonomik belirsizlikle mücadele etmektedir.

Bölgesel sigorta piyasaları genel olarak istikrarlı olmakla birlikte, bazı alanlarda umulan büyümeyi yakalayamamıştır. Yenilemeler bir önceki yıla göre daha düzen içinde olsa da küresel bazda sert piyasa koşulları bölgede hissedilmeye devam etmiştir.

Reasürans kapasitesi, geçen yılki düzenlemelerin ardından daha iyi duruma gelmiş ancak zarar eden treteler nispeten daha büyük zorluklarla karşılaşmıştır. Bazı durumlarda, geçen seneki eğilimlere paralel olarak trete yapılandırmalarında değişimler ve ve konservasyon seviyesinde artışlar gözlemlenmiştir. Genel olarak, reasürörler ve sedanların bir önceki yıla kıyasla daha uyumlu hareket etmesi müzakereler ve plasmanların daha sorunsuz gerçekleşmesine olanak sağlamıştır.

2023, bazı önemli olaylar yaşanmasına rağmen büyük ölçekli doğal afetler açısından nispeten sakin bir yıl olmuştur. Bununla birlikte Yeni Zelanda'da, Ocak ve Şubat ayları arasında, Auckland'da geniş çaplı bir sel felaketi ve ardından yıkıcı Gabrielle Kasırgası toplam 2,3 milyar ABD doları tutarında sigortalı hasara yol açmıştır.

2023 yılı Mayıs ve Eylül ayları arasında Çin'de tekrarlayan yaz selleri ve Doksuri Tayfunu, mal sigortalarının sonuçları üzerine ilave yük getirmiştir. Toplam ekonomik hasar 32 milyar ABD doları olarak tahmin edilirken, sigortalı hasarlar 1,4 milyar ABD dolarına ulaşmıştır.

Koruma programı açıklarının devam ettiği net bir şekilde gözlemlenmektedir. Bazı pazarlarda bu açığın çok daha fazla olması beklenmekle birlikte Asya Pasifik Bölgesi'nde söz konusu açığın %80 civarında olduğu tahmin edilmektedir. Bölgesel ekonomiler ters rüzgârlarla karşı karşıya kaldıkça, koruma programı açıklarına ait zorluklar uzayacaktır.

2023 ATLANTİK KASIRGA SEZONU NİSPETEN SAKİN GEÇMİŞ OLSA DA, 58 MİLYAR ABD DOLARI DÜZEYİNDE SEKTÖR HASARINA YOL AÇAN ORTA ÖLÇEKLİ ŞİDDETLİ KONVEKTİF FIRTINALARIN FREKANS VE ŞİDDETİNDE GÖRÜLEN ARTIŞ FİYATLAR ÜZERİNDEKİ BASKIYI DAHA DA ARTIRMIŞTIR.

Orta Doğu ve Kuzey Afrika (MENA)

2023 yılında, Orta Doğu ve Kuzey Afrika (MENA) bölge ekonomisinin büyüme hızında sert bir yavaşlama beklenmektedir. Düşük seyreden petrol fiyatları, sıkılaşan küresel finansal koşullar ve yüksek enflasyon sebebiyle petrol üretiminde yaşanan kesintiler sonucunda, bölgenin 2022'de %6 olan GSYH'nin 2023 yılında %1,9'a düşmesi öngörülmektedir. Suudi Arabistan, BAE, Bahreyn, Umman, Kuveyt ve Katar'ın da aralarında bulunduğu Körfez Arap Ülkeleri İşbirliği Konseyi'nde (KİK) yer alan hidrokarbon üreten ülkeler, 2023 yılında sadece %1,4 büyüme kaydederek geçtiğimiz yılki petrol kaynaklı %7,6'lık büyümenin ardından en keskin ekonomik yavaşlamayı yaşamıştır. Ancak söz konusu ekonomilerdeki petrol dışı büyüme güçlü kalmayı sürdürebilmiş ve petrol fiyatlarının toparlanmaya başlaması ile birlikte 2024 yılı tahmini büyüme hedefi %3,8'e yükselmiştir.

Orta ve Kuzey Afrika bölgesi sigorta piyasası son on yılda önemli ölçüde büyüme kaydetmiştir. Reasürans fiyatlarında meydana gelen artış, enflasyon, yeni iş fırsatları ile fiyat ve şartlara yönelik iyileştirmeler 2022 yılsonu toplam brüt prim üretiminde kaydedilen çift haneli büyüme oranının temel unsurları arasında yer almıştır. 2023 yılının ilk yarısında KİK bölgesinin genelinde prim artış gözlemlenirken; petrol dışı yatırımlardaki güçlü artış, yapısal reformlar, demografik gelişmelerin desteği ve 2023 yılında kara araçları sigorta fiyatlarındaki artış gibi nedenlerden dolayı %27,9 prim artış oranı ile Suudi Arabistan bölgenin geri kalanından daha yüksek bir büyüme oranı kaydetmiştir. Suudi Arabistan Hükümetinin yıl bitimine kadar yeni ve bağımsız bir sigorta otoritesi oluşturma yönünde aldığı son karar, sigorta prim hacmindeki güçlü büyüme göz önüne alındığında, zamanlama açısından önemli bir yapısal reformdur. KİK bölgesindeki sigortacılar da 2023 yılının ilk yarısında çoğu büyük hisse senedi endeksinde meydana gelen artış sayesinde yüksek karlar elde etmiş olup sigorta sektörünün yatırım geliri 2022 yılının aynı döneminde kaydedilen 383 milyon ABD dolarından, %127,5 artışla 872 milyon ABD dolarına yükselmiştir.

2023 YILI YENİLEMELERİNDE ORTA DOĞU VE KUZEY AFRİKA (MENA) BÖLGESİ, BİRÇOK REASÜRÖR İÇİN PORTFÖYÜNÜ ÇEŞİTLENDİRME VE AYRICA SERMAYE MALİYETİNE OLUMLU KATKI SAĞLAMASINDAN DOLAYI CAZİP BİR BÖLGE OLMAYA DEVAM ETMİŞTİR.

Bölgenin net karında ise 2023 yılının ilk yarısında %120,9 oranında artış yaşanmıştır. Bölgenin sigorta piyasaları, tedarik zincirindeki kesintiler, enflasyonist baskılar ve bazı piyasalarda artan politik dalgalanmalar gibi bir takım yeni zorluklarla karşı karşıyadır. Bununla birlikte bölgede petrol ihraç eden ve petrol ithal eden ülkeler için farklı ekonomik koşulların söz konusu olmaya devam etmesi beklenmektedir.

Küresel reasürörler, bölgede yerleşik şirketler ve Asya ve ile Afrika'dan gelen reasürans grupları gibi birçok farklı kaynaktan bölgeye sağlanan reasürans kapasitesi; oldukça değişken ve dinamik bir yapı sergilemektedir. Ayrıca, bölgesel sigorta şirketlerinin, reasürans piyasasına kapasite sağlama konusundaki isteklerinin de artarak devam ettiği görülmektedir.

Bölgede, 2023 yılında ortalamanın üzerinde ekonomik kayıp ve sigorta hasarı meydana gelmiştir. Bölgenin büyük bir kısmında, en yıkıcıları dolu ve sel felaketleri olmak üzere, hava ve iklim kaynaklı kayda değer doğal afetler yaşanmıştır. Kuzey Afrika'da meydana gelen Daniel Fırtınası ise Libya'da büyük bir sel felaketine neden olmuş ve yaklaşık 4.361 kişinin yaşamını yitirmesine, 10,1 milyar ABD doları tutarında ekonomik kayba sebebiyet vermiştir. Eylül ayında gerçekleşen ve merkez üssü Fas'ın Atlas Dağları olan Marakeş - Safi depremi de bölgede ciddi kayıplara yol açmış, yaklaşık 3.000 kişinin yaşamını yitirmesine, 500 milyon ABD doları sigortalı olmak üzere toplam 7 milyar ABD doları tutarında ekonomik kayba sebebiyet vermiştir.

2023 yılı yenilemelerinde Orta Doğu ve Kuzey Afrika (MENA) bölgesi, birçok reasürör için portföyünü çeşitlendirme ve ayrıca sermaye maliyetine olumlu katkı sağlamasından dolayı cazip bir bölge olmaya devam etmiştir. Bölgede kapasite sorunu yaşanmamakla birlikte reasürans kapasitesinin maliyeti yükselmiştir. Geçmiş sonuçları daha iyi olan sedan şirketler kapasiteye daha kolay ulaşma fırsatı bulmakla birlikte reasürörler disiplini korumayı sürdürmüş, mevcut şartlar ve koşullarla yenileme yapmayı reddetmişlerdir. Birçok eksedan tretesinin plen sayısı azaltılmış ya da anlaşma kotpar olarak değiştirilmek suretiyle yeniden yapılandırılmıştır. Buna ek olarak, reasürörler özellikle bölüşmeli treteler altında verdikleri doğal afet teminatını sınırlandırmıştır. Benzer şekilde, çok sayıda hasar fazlası program yeniden müzakere edilmiş ve birçoğunda fiyat artışları görülmüştür. Bu nedenle, diğer piyasalara göre daha sınırlı olsa da piyasa sıkılaşması bu bölgede de hissedilmiştir.

2024 yılı Ocak yenilemelerinde, karlılık bakımından reasürörlerin beklentilerini karşılamayan bazı bölüşmeli treteler dışında önceki yenilemelere kıyasla şartlarda fazla bir sıkılaşma gözlenmemiştir. Kapasite sıkıntısı olmamasına ve plasman süreci sorunsuz geçmiş olmasına rağmen lider reasürörlerin sayısında azalma olmuştur. Hasarsız bölüşmesiz programlarda fiyat artışları aynı seviyede kalmış ya da %10'a varan artışlar görülmüş, hasarlı risk programlarında ise %35'e varan artışlar kaydedilmiştir. Son olarak, hasarlı bölüşmesiz doğal afet programlarındaki fiyat artışları ise %25 seviyelerine ulaşmıştır.

Orta ve Doğu Avrupa

Orta ve Doğu Avrupa bölgesinde, GSYH'deki geçmişten bu yana görülen artış eğiliminin önümüzdeki sene de devam etmesi beklenmektedir. Bölge ekonomisi, 2000 yılından bu yana iki katından fazla büyümüştür. Bölgede her ne kadar artan enflasyon, enerji krizi ve ekonomik yavaşlama gibi sorunlar görülse de, IMF, bölge GSYH büyümesinin G7 ülkeleri ortalamasından (%1,5) daha yüksek olacağını öngörmektedir.

Orta ve Doğu Avrupa bölgesinin Toplam Brüt Prim Üretimi, 2023 yılının ilk yarısı itibarıyla bir önceki yılın aynı dönemine kıyasla %11,8 artarak

ORTA VE DOĞU AVRUPA BÖLGESİNDE, 2023 YENİLEMELERİNE İLİŞKİN OLARAK, HASAR FAZLASI DOĞAL AFET PROGRAMLARINDA SAKLAMA PAYI DÜZEYLERİNDE YÜKSELME VE İLAVE KAPASİTE ALIMLARI DİKKAT ÇEKMİŞTİR.

24,78 milyar Euro'ya ulaşmıştır. Bununla birlikte, ödenen hasar tutarı ise %9,7'lik bir düşüş ile 11,34 milyar Euro seviyesine gerilemiştir. (Tutarlar Hırvatistan ve Slovenya verilerini kapsamamaktadır.) Bölgedeki her piyasa – bazıları çift haneli oranlar olmak üzere- büyüme kaydederken en yüksek oranı yaklaşık %26 ile Arnavutluk ve Bulgaristan yakalamıştır. Buna ilaveten, söz konusu büyüme oranlarına Polonya, Baltık ülkeleri, ve Çekya'nın yanı sıra Kosova, Sırbistan ve Kuzey Makedonya gibi Batı Balkan ülkeleri de ulaşmıştır. Ancak söz konusu büyümenin büyük bir kısmı, makul bir seviyeye inmiş olsa da bölgeyi etkilemeye devam eden enflasyondan kaynaklanmaktadır. Yükselen enflasyon nedeniyle artan hizmet ücretleri ve hammadde fiyatları, sektörün operasyonel ve hasar maliyetlerinin de yükselmesine sebebiyet vermiştir. Bu durum, sigorta şirketlerinin özellikle Hayat-Dışı branşlarda fiyat arttırmalarına yol açmıştır. Bölgenin en çok prim üreten piyasaları sıralamasında, bir önceki seneye kıyasla kayda değer bir değişiklik olmamış, Polonya, Çekya, Macaristan, Romanya ve Slovenya ilk 5'teki yerlerini korumuşlardır.

2023 yenilemelerine ilişkin olarak, hasar fazlası doğal afet programlarında saklama payı düzeylerinde yükselme, ilave kapasite alımları ve yenileme adetlerindeki azalma dikkat çekmiştir. Risk programlarında ise, çoğunlukla fiyat artışlarıyla birlikte saklama paylarında da artışlar görülmüştür. Bölüşmeli anlaşmaların komisyon oranları sabit kalırken sonuçları olumsuz olan anlaşmalarda ise bir miktar komisyon düşüşleri gözlemlenmiştir. Bununla birlikte, hasarsız bölüşmesiz doğal afet programlarının fiyatları %10 ila %30 oranında yükselirken hasarlı programların fiyatlarında ise %50'ye varan fiyat artışları görülmüştür. Risk programlarında ise hasarsız bölüşmesiz programların fiyatları %5 ila %20 oranında yükselirken, hasarlı programların fiyatlarındaki artış %30'u bulmuştur.

2024 yenilemelerinde ise bir önceki sene göze çarpan gecikmelerin olmadığı, fiyat artışları ve buna bağlı kapasite arzında da artış gözlemlenmiştir. Yenileme adedi ve saklama payları, daha fazla kapasite arayışında olan alıcıların baskı altına alındığı ve nihayetinde ödün vermek zorunda kaldıkları konular olmuştur. Bölgenin ve ayrıca Kıta Avrupası'nın risk hasar frekansındaki artış bu sene hasar fazlası risk anlaşmalarının şartlarının doğal afet anlaşmalarına göre daha sıkı olmasına sebebiyet vermiştir. Bölüşmeli anlaşmaların komisyon oranlarında kayda değer bir değişiklik gözlenmezken sonuçları olumsuz olan anlaşmaların komisyon oranlarında bir miktar artış dikkat çekmiştir. Hasarsız bölüşmesiz doğal afet programlarında fiyat artışları %5 ila %10 arasında kalmış, fakat bu oran hasarlı programlarda %45 seviyelerine ulaşmıştır. Bununla birlikte, hasarsız bölüşmesiz programların fiyatları %7,5 ila %15 arasında artarken hasar isabet eden programların fiyatlarında ise %40'a varan fiyat artışları meydana gelmiştir.

ORTA VE DOĞU AVRUPA'DA HASARSIZ BÖLÜŞMESİZ DOĞAL AFET PROGRAMLARININ FİYATLARI %10 İLA %30 ORANINDA YÜKSELİRKEN HASARLI PROGRAMLARIN FİYATLARINDA İSE %50'YE VARAN FİYAT ARTIŞLARI GÖRÜLMÜŞTÜR.

1.461
MİLYON TL

2023 YILINDA YURT DIŞINDAN ALINAN İŞLERİN TOPLAM PRİM HACMİ 1.461 MİLYON TL SEVİYESİNDE GERÇEKLEŞMİŞTİR.

Yurt Dışı İşler 2022 Yılı Sonuçları

Kâr odaklı ve sürdürülebilir büyüme hedefi doğrultusunda portföy yaygınlığının sağlanması amacıyla Millî Reasürans, 2006 yılından bu yana uluslararası reasürans piyasalarında daha aktif bir rol oynamaya başlamıştır. Şirket'in Yurt Dışı İşler portföyü; gelişmekte olan piyasalar kapsamında, Genel Kabuller, Singapur Şubesi işleri, Pool (FAIR/ ECO/TRP) işleri ve Kuzey Kıbrıs Türk Cumhuriyeti'nden alınan işlere ek olarak, gelişmiş piyasalardan alınan işlerden oluşmaktadır.

Yurt dışı işler portföyünün önemli bir kısmını, 1974'teki kuruluşundan bugüne yöneticiliğini Millî Reasürans'ın yaptığı FAIR Reasürans Pool'un faaliyet alanındaki gelişmekte olan ülkelerden alınan işler oluşturmaktadır. Diğer yandan 2008 yılında iş kabulüne başlayan Millî Reasürans Singapur Şubesi de önemli bir potansiyele sahip olan Uzak Doğu'da etkin biçimde çalışmalarını sürdürmektedir.

2023 yılında Millî Reasürans gelişmekte olan piyasalarda 22 ülkede yerleşik şirketlere reasürans kapasitesi sağlayarak tercih edilen iş ortağı olmaya devam etmiştir. Uzun vadeli ve sağlam temellere dayalı iş ilişkilerine öncelik tanıyan ve değişen piyasa koşullarını başarıyla yöneten Millî Reasürans, yurt dışı faaliyetleri kapsamında mevcut iş ortaklarına sağladığı desteğini sürdürmenin yanı sıra risk iştahına uygun yeni işlerle portföy çeşitliliği ile kârlılığının artırılmasına yönelik hedefleri doğrultusunda emin adımlarla ilerlemektedir. Bu doğrultuda oluşturulan uluslararası faaliyetleri geliştirme stratejisi çerçevesinde Millî Reasürans, 2007 yılından itibaren dünyanın önde gelen bazı reasürörleri ile Lloyd's sendikalarına reasürans kapasitesi sağlayarak gelişmiş piyasalardan da iş kabulü yapmaktadır. Mevzuat düzenlemeleri çerçevesinde giderek daha fazla piyasada geçerli olan asgari derecelendirme notu şartı nedeniyle yaşanan kısmi iş kayıplarına rağmen, uzun süredir faaliyette bulunulmasına bağlı olarak müşterilerle kurulan güçlü ilişkiler, sunulan kaliteli hizmet ve kur hareketlerinin de katkısıyla, 2023 yılında Gelişmekte Olan Piyasalar portföyü prim gelirleri 749 milyon TL seviyesinde gerçekleşmiştir. Diğer taraftan, Gelişmiş Piyasalar portföyü prim üretimi, özellikle fiyatların yukarı yönlü ivmelenmesi dolayısıyla artan trete prim hacimlerine ek olarak, 2023 yılında Türk Lirası'nın süregelen değer kaybına da bağlı olarak 711 milyon Türk Lirası'nı aşmıştır. Prim gelirlerindeki büyümenin sonucu, net kazanılmış primlerle birlikte kur farkı ve evalüasyon gelirlerindeki artışın yanı sıra orijinal para birimi cinsinden gerçekleşen hasarlarda azalış meydana gelmesine karşın kur hareketlerinin özellikle muallak hasar karşılıklarında ve retrosesyon maliyetinde yarattığı olumsuz etki neticesinde yurt dışı piyasalardan kabul edilen işler portföyü 2023 yılında 45 milyon TL teknik zarar ile sonuçlanmıştır.

Yurt Dışı Primin Branş Bazında Dağılımı	Tutar	Oran (%)
Yangın	1.048.999.620	72
Mühendislik	122.344.387	9
Nakliyat	104.251.049	7
Genel Sorumluluk	35.110.939	2
Ferdi Kaza	15.536.663	1
Kara Araçları Sorumluluk	36.142.529	3
Kara Araçları	49.485.127	3
Tarım	17.117.750	1
Hastalık-Sağlık	51.714	0
Diğer (*)	29.607.783	2
Hayat	2.584.229	0
Toplam	**1.461.231.790**	**100**

* Kredi, Hukuksal Koruma, Uçak-Tekne, Cam Kırılması, Hırsızlık, Uçak Mali Mesuliyet, Kefalet

Yurt Dışından Alınan İşler	2023	2022	2021	2020	2019
Prim (TL)	1.461.231.790	1.122.645.923	639.485.009	485.057.495	598.041.992
Toplam Primdeki Payı (%)	14,7	23,3	25,8	26,6	36,1

YURT DIŞINDAN ALINAN İŞLERİN PRİM ÜRETİMİ
(MİLYON TL)

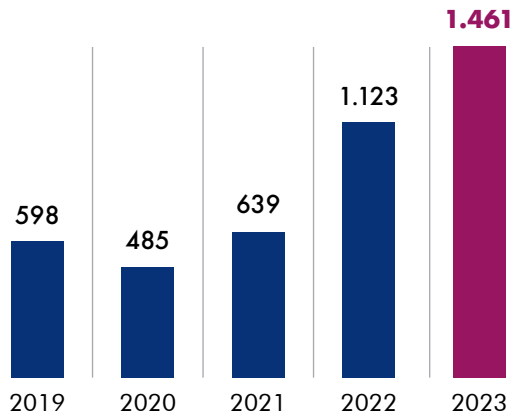

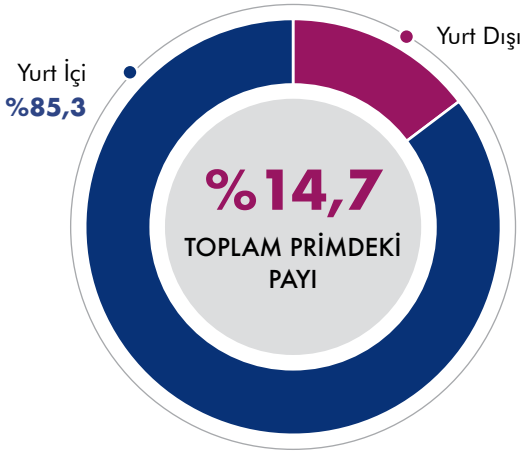

MALİ DURUM, KÂRLILIK VE TAZMİNAT ÖDEME GÜCÜNE İLİŞKİN DEĞERLENDİRME

2023 YILINDA MİLLÎ REASÜRANS'IN PRİM ÜRETİMİ **%106 ORANINDA ARTIŞLA 9.925 MİLYON TL'YE ULAŞMIŞ, NET KÂRI İSE 3.629 MİLYON TL OLMUŞTUR.**

Millî Reasürans'ın prim üretimi bir önceki yıla göre %106 oranında artışla yaklaşık 9.925 milyon TL'ye ulaşırken; hasar ödemeleri ise yaklaşık 12.316 milyon TL seviyesinde gerçekleşmiş; Şirketimiz 2023 yılında 3.629 milyon TL tutarında net kâr elde etmiştir.

Şirket'in likit varlıkları aktif toplamının %28'ini oluşturmaktadır. Millî Reasürans 2023 yılında da güçlü aktif yapısı ve yatırıma yönlendirilen varlıkların dengeli vade dağılımı ile tüm yasal ve ticari yükümlülüklerini yerine getirmiştir.

Teknik işlerle ilgili ayrıntılı bilgiler "2023 yılı Teknik Sonuçları" bölümünde yer almaktadır.

10.128

MİLYON TL

2023 YILINDA ŞİRKET'İN ÖZKAYNAKLARI 10.128 MİLYON TL'YE ULAŞMIŞTIR.

Finansal Sonuçlar (milyon TL)	2023	2022	Değişim (%)
Toplam Aktifler	22.668	12.400	82,80
Özkaynaklar	10.128	5.056	100,32
Teknik Gelirler	10.217	5.879	73,79
Teknik Kâr/Zarar	197	324	(39,09)
Mali Gelirler	7.818	3.067	154,88
Mali Kâr/Zarar	3.432	565	507,41
Dönem Net Kârı/Zararı	3.629	889	308,39

ÖDENMİŞ SERMAYE
(MİLYON TL)



LİKİT AKTİFLER
(MİLYON TL)

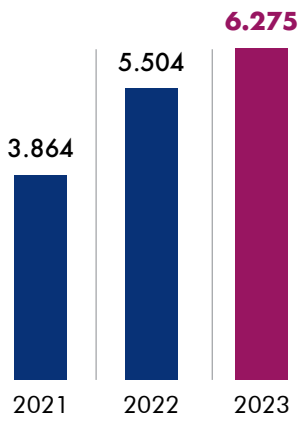

PRİM ÜRETİMİ
(MİLYON TL)

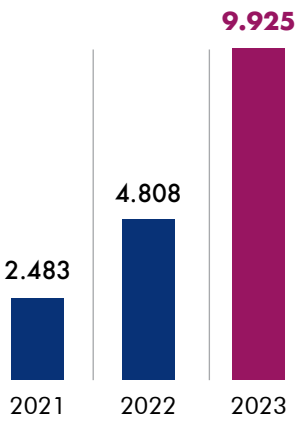

DÖNEM NET KÂRI
(MİLYON TL)

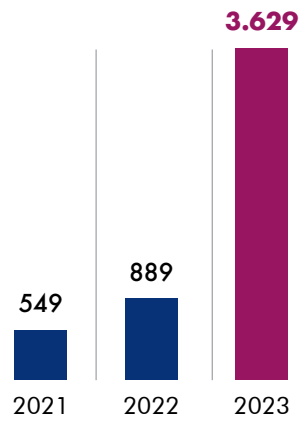

ÖZKAYNAKLAR
(MİLYON TL)

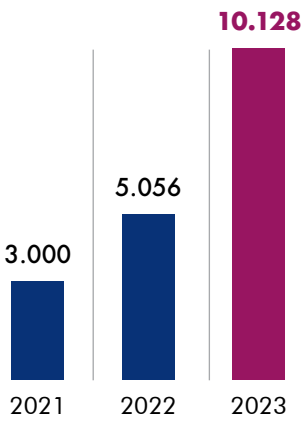

TEKNİK KÂR
(MİLYON TL)

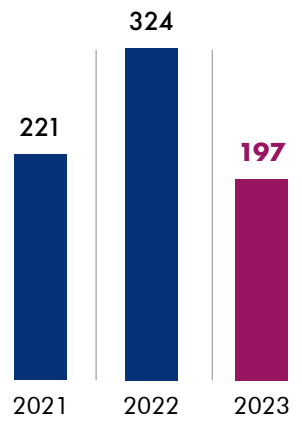

BAŞLICA FİNANSAL GÖSTERGELER

AKTİF KALEMLER (TL)	2023	2022	2021
Nakit Değerler	1.825.305.969	1.690.343.554	1.940.023.286
Menkul Değerler	4.449.936.934	3.813.962.169	1.924.014.791
Bağlı Ortaklıklar	10.692.447.851	2.765.317.808	1.483.357.768
Sabit Değerler	183.086.608	2.449.885.390	829.787.832
Toplam Aktifler	22.668.143.370	12.400.448.277	7.183.128.434

PASİF KALEMLER (TL)	2023	2022	2021
Teknik Karşılıklar	11.233.019.325	6.707.251.046	3.834.193.983
Özkaynaklar	10.128.117.780	5.055.935.663	3.000.422.620
Toplam Pasifler	22.668.143.370	12.400.448.277	7.183.128.434

GELİR VE GİDER KALEMLERİ (TL)	2023	2022	2021
Teknik Gelirler	10.217.401.516	5.879.124.268	3.010.504.337
Teknik Giderler	(10.020.279.173)	(5.555.504.882)	(2.789.350.223)
Teknik Kâr/Zarar	197.122.343	323.619.386	221.154.114
Mali Gelirler	7.817.832.550	3.067.317.755	1.353.558.990
Mali Giderler	(3.661.647.130)	(2.251.785.865)	(865.902.058)
Genel Giderler	(724.299.710)	(250.531.510)	(30.947.807)
Dönem Kârı Vergi ve Diğer Yasal Yükümlülük Karşılıkları	0	0	(128.897.591)
Mali Kâr/Zarar	3.431.885.710	565.000.380	327.811.534
Dönem Net/Kârı Zararı	3.629.008.053	888.619.766	548.965.648

FİNANSAL ANALİZ ORANLARI (%)	2023	2022	2021
1. Sermaye Yeterliliğine İlişkin Oranlar			
Brüt Alınan Primler/Ortalama Özkaynaklar	131	119	88
Ortalama Özkaynaklar/Aktif Toplamı	33	32	39
Ortalama Özkaynaklar/Net Teknik Karşılıklar	68	60	74
2. Aktif Kalitesi ve Likiditeye İlişkin Oranlar			
Likit Aktifler/Aktif Toplamı	28	44	54
Likidite Oranı	90	131	157
Cari Oran	87	101	119
Prim ve Reasürans Alacakları/Aktif Toplamı	18	8	9
3. Faaliyet Oranları			
Konservasyon Oranı	79	85	87
Tazminat Tediye Oranı	51	37	37
4. Kârlılık Oranları			
Brüt			
Hasar Prim Oranı	275	114	95
Masraf Oranı	21	21	25
Birleşik Oran	296	135	120
Net			
Hasar Prim Oranı	129	135	108
Masraf Oranı	26	25	28
Birleşik Oran	155	160	136
Vergi Öncesi Kâr/Alınan Primler	37	18	27
Vergi Öncesi Mali Kâr/Alınan Primler	35	12	18
Teknik Kâr/Alınan Primler	2	6	9
Vergi Öncesi Kâr/Aktif Toplamı	16	7	9
Vergi Öncesi Kâr/Ortalama Özsermaye (Kâr/Zarar Hariç)	68	27	29

ÖZET FİNANSAL BİLGİLER (TL)	2023	2022	2021	2020	2019
Brüt Primler	9.924.594.569	4.808.430.037	2.482.605.065	1.820.275.306	1.658.819.927
Teknik Bölüm Dengesi	197.122.343	323.619.386	221.154.114	62.475.722	85.063.787
Yatırım Gelirleri	7.817.832.550	3.067.317.755	1.353.558.990	685.087.147	661.184.678
Yatırım Giderleri	(3.661.647.130)	(2.251.785.865)	(865.902.058)	(368.475.610)	(403.360.732)
Diğer Gelir ve Gider	(724.299.710)	(250.531.510)	(30.947.807)	(1.457.582)	6.850.022
Dönem Brüt Karı ve Zararı	3.629.008.053	888.619.766	677.863.239	377.629.677	349.737.755
Vergi Karşılığı	0	0	(128.897.591)	(29.030.769)	(37.227.141)
Dönem Net Kârı veya Zararı	3.629.008.053	888.619.766	548.965.648	348.598.908	312.510.614
Özsermaye Toplamı	10.128.117.780	5.055.935.662	3.000.422.620	2.638.633.525	2.135.840.889
Aktif Toplamı	22.668.143.370	12.400.448.277	7.183.128.434	5.506.298.142	4.531.965.239

ŞİRKET SERMAYESİNE İLİŞKİN DEĞERLENDİRME VE TESPİTLER

Şirket'in sermaye yeterliliği hesaplaması 23 Ağustos 2015 tarih ve 29454 Sayılı Resmî Gazete'de yayımlanan "Sigorta ve Reasürans ile Emeklilik Şirketlerinin Sermaye Yeterliliklerinin Ölçülmesine ve Değerlendirilmesine İlişkin Yönetmelik" esaslarına göre yapılmaktadır. Söz konusu Yönetmelik esaslarına uygun olarak 2023 yılı için yapılan hesaplama 6.812 milyon TL olumlu sonuç vermektedir.

Millî Reasürans mevcut ve potansiyel riskleri nedeniyle oluşabilecek yükümlülükleri karşılayacak düzeyde özkaynağa sahiptir.

SERMAYE YETERLİLİĞİ (MİLYON TL)	2023	2022	2021
Gerekli Özsermaye Tutarı	3.296	1.689	980
Hesaplanan Özsermaye Tutarı	10.108	5.170	2.955
Sermaye Yeterliliği Sonucu	6.812	3.481	1.975

MİLLÎ REASÜRANS 2023 YILI TEKNİK SONUÇLARI

Millî Reasürans'ın 2023 yılında toplam prim geliri, önceki yıla kıyasla %106,40 oranında artarak 9.924.594.569 TL, toplam ödenen hasarları ise %408,17 oranında artarak 12.315.558.993 TL olarak gerçekleşmiştir.

Prim Üretimi (TL)

BRANŞLAR	2023	2022	2021
KAZA	87.573.240	47.687.465	46.776.240
HASTALIK-SAĞLIK	6.467.502	3.245.708	1.198.030
KARA ARAÇLARI	87.783.904	31.994.927	22.322.647
RAYLI ARAÇLAR	-	-	-
HAVA ARAÇLARI	11.320.594	2.176.982	3.307.551
SU ARAÇLARI	342.108.831	221.972.203	94.523.683
NAKLİYAT	363.827.992	250.395.505	110.160.704
YANGIN VE DOĞAL AFETLER	6.111.459.323	2.828.343.792	1.439.290.622
GENEL ZARARLAR	2.285.327.048	1.087.398.142	590.314.680
KARA ARAÇLARI SORUMLULUK	169.550.650	97.854.623	55.566.973
HAVA ARAÇLARI SORUMLULUK	-	-	-
SU ARAÇLARI SORUMLULUK	-	-	-
GENEL SORUMLULUK	339.956.554	184.780.270	101.210.901
KREDİ	6.859.843	2.164.239	1.785.171
KEFALET	16.648.293	4.914.541	2.424.829
FİNANSAL KAYIPLAR	59.780.769	33.740.140	13.130.835
HUKUKSAL KORUMA	577.989	719.895	433.977
HAYAT-DIŞI TOPLAM	**9.889.242.532**	**4.797.388.432**	**2.482.446.843**
HAYAT	**35.352.037**	**11.041.605**	**158.222**
GENEL TOPLAM	**9.924.594.569**	**4.808.430.037**	**2.482.605.065**

2023 Yılı Prim Üretimi

Coğrafi Dağılım	TL	%
Türkiye	**8.463.362.779**	**85**
Asya	**563.104.371**	**6**
Asya	364.117.115	5
Orta Doğu	198.987.256	3
Diğer (Amerika dâhil)	**343.280.547**	**3**
Tüm Dünya	**281.548.278**	**3**
Avrupa	**246.097.014**	**3**
Orta & Doğu Avrupa	153.875.492	2
Batı Avrupa	92.221.522	1
Afrika	**27.201.580**	**1**

MİLLÎ REASÜRANS 2023 YILI TEKNİK SONUÇLARI

Şirketimizin 2023 yılı teknik sonuçlarında, Türk Lirası'nın yabancı para birimleri karşısında süregelen değer kaybı ve enflasyonun etkilerine bağlı olarak yükselen hasar maliyetleri ile 06 Şubat 2023 tarihinde Kahramanmaraş ve çevre illerde meydana gelen deprem felaketinin olumsuz yansımaları söz konusu olmuştur. Bununla birlikte, büyüyen prim gelirlerinin yanı sıra teknik olmayan bölümden yapılan aktarımların katkısıyla, teknik faaliyetlerimiz sonucunda 197 milyon TL kâr elde edilmiştir.

Teknik Kârlılık (TL)

BRANŞLAR	2023	2022	2021
KAZA	71.456.546	38.912.914	26.184.601
HASTALIK-SAĞLIK	1.637.990	(71.841)	3.435.187
KARA ARAÇLARI	52.179.357	5.059.176	680.947
RAYLI ARAÇLAR	-	-	-
HAVA ARAÇLARI	(23.095.040)	(3.549.376)	5.719.487
SU ARAÇLARI	(21.679.227)	(59.494.441)	18.439.783
NAKLİYAT	237.427.289	190.151.565	58.355.638
YANGIN VE DOĞAL AFETLER	(525.711.613)	206.951.272	476.855.109
GENEL ZARARLAR	216.908.685	(156.759.270)	(258.848.290)
KARA ARAÇLARI SORUMLULUK	32.486.859	1.713.313	(59.808.604)
HAVA ARAÇLARI SORUMLULUK	-	-	-
SU ARAÇLARI SORUMLULUK	270.738	(535.632)	(34.808)
GENEL SORUMLULUK	191.493.992	173.161.743	(25.506.958)
KREDİ	7.307.143	2.128.338	2.282.662
KEFALET	(5.061.511)	(18.232.592)	(3.890.694)
FİNANSAL KAYIPLAR	(51.223.858)	(62.919.981)	(19.838.432)
HUKUKSAL KORUMA	939.087	1.011.608	530.878
HAYAT-DIŞI TOPLAM	**185.336.437**	**317.526.796**	**224.556.506**
HAYAT	**11.785.906**	**6.092.590**	**(3.402.392)**
GENEL TOPLAM	**197.122.343**	**323.619.386**	**221.154.114**

2023 YILI MALİ SONUÇLARININ DEĞERLENDİRİLMESİ

Şirket'in finansal yatırımları, 17.03.2011 tarih ve 27877 sayılı Resmî Gazete'de yayımlanan "Sigorta ve Reasürans ile Emeklilik Şirketlerinin Mali Bünyelerine İlişkin Yönetmelikte Değişiklik Yapılmasına Dair Yönetmelik" hükümleri çerçevesinde hazırlanan ve Yönetim Kurulu tarafından onaylanan "Varlık Yatırım Politikaları" doğrultusunda yönlendirilmektedir.

Yatırım portföyünde getirisi ve likiditesi yüksek, risk seviyesi düşük finansal yatırım araçları tercih edilmekte olup portföyün bir bölümü, İş Portföy Yönetimi A.Ş. tarafından yönetilmektedir.

Mali sonuçlara aşağıda ayrıntılı olarak yer verilmiştir.

Yatırım Gelirleri

31.12.2023 tarihi itibarıyla yatırım portföyü ağırlıklı olarak Yabancı Para (YP) menkul kıymetlerden oluşmaktadır. 01.01-31.12.2023 döneminde en yüksek tutarda gelir, döviz kurlarındaki artışın ağırlıklı etkisine bağlı olarak YP menkul kıymetler ile YP vadesiz ve vadeli mevduattan, ayrıca fiyat hareketlerine bağlı olarak TL yatırım fonlarından elde edilmiştir. Getiri oranı en yüksek olan yatırım araçları ise YP yatırım fonları ve vadesiz YP mevduat olmuştur. Bir önceki yıl ile karşılaştırıldığında "finansal yatırımlardan elde edilen gelirler" özelinde kaydedilen azalışa etki eden başlıca unsur, TL cinsi özel sektör tahvillerine ve TL vadeli mevduata yapılan yatırımların bir kısmının YP menkul kıymet yatırımlarına dönüştürülmesine karşın YP menkul kıymetlerden kupon ve itfa gelirlerinin henüz tahsil edilmemiş olmasıdır. Öte yandan, 2023 yılı içinde yatırım fonu satış gelirlerinde kaydedilen artışın etkisiyle "finansal yatırımların nakde çevrilmesinden elde edilen kârlar" kaleminde yükseliş meydana gelmiştir.

Karşılaştırma döneminde "Finansal Yatırımların Değerlemesi" kalemindeki gerileme, 2023 yılında ağırlıklı olarak Şirket'in yatırım portföyünde 2022 yılına kıyasla daha az yatırım fonu bulunması nedeniyle yatırım fonlarının değerleme tutarlarındaki düşüşten kaynaklanmaktadır.

ABD doları ile Euro'nun TL karşısında değer kazanmasının etkisiyle, YP cinsi yatırım araçları ve mevduat hesaplarından sağlanan gelirler toplam yatırım portföyünün getirisine önemli miktarda katkı sağlamıştır. 2023 yılında, döviz kurlarında meydana gelen dalgalanmalar neticesinde 1.593.897.170 TL kambiyo kârı elde edilmiştir.

2023 yılında Şirket'in iştirak ve bağlı ortaklıklarının özkaynak yöntemine göre muhasebeleştirilmeleri neticesinde, Anadolu Hayat Emeklilik A.Ş.'den elde edilen gelirler 182.173.093 TL, Anadolu Anonim Türk Sigorta Şirketi'nden elde edilen gelirler ise 2.730.389.626 TL tutarında artmıştır. Yatırım amaçlı gayrimenkullerimiz 2023 yılında kısmı bölünme yoluyla Miltaş Tur. İnş. Tic. A.Ş.'ye devredilmiştir. Devir işlemine bağlı olarak bilançosunda oluşan ertelenmiş vergi varlığı çerçevesinde Miltaş Tur. İnş. Tic. A.Ş.'den elde edilen gelirler 2023 yılında 39.070.866 TL tutarında artmıştır.

Devir işlemi 11.12.2023 tarihinde sona eren yatırım amaçlı gayrimenkuller için yapılan ekspertiz çalışmaları kapsamında 2022 yılında 1,1 milyar TL, 2023 yılında ise 1,5 milyar TL tutarında değer artışı kaydedilmesinin, "arazi, arsa ile binalardan elde edilen gelirler" kalemindeki büyümeye ağırlıklı etkisi olmuştur. Anılan gelişmelerin sonucunda, 2023 yılında Şirketimiz bünyesinde 523.942.071 TL tutarında "Ertelenmiş Vergi Yükümlülüğü Gideri" oluşmuştur.

Karşılaştırma döneminde "Türev Ürünlerden Elde Edilen Gelirler" hesabında kaydedilen yükseliş, büyük ölçüde kur korumalı mevduat gelirlerinin artmasından kaynaklanmıştır.

(TL)	2023	2022	Değişim (%)
Yatırım Gelirleri	**7.817.832.550**	**3.067.317.755**	**154,88**
Finansal Yatırımlardan Elde Edilen Gelirler	361.117.238	459.394.897	(21,39)
Finansal Yatırımların Nakde Çevrilmesinden Elde Edilen Kârlar	399.078.515	115.496.788	245,53
Finansal Yatırımların Değerlemesi	30.178.754	147.115.807	(79,49)
Kambiyo Kârları	1.593.897.170	407.982.385	290,68
İştiraklerden Gelirler	355.585.374	173.412.281	105,05
Bağlı Ortaklıklar ve Müşterek Yönetime Tabi Teşebbüslerden Gelirler	3.367.901.023	598.440.531	462,78
Arazi, Arsa ile Binalardan Elde Edilen Gelirler	1.596.134.475	1.137.381.257	40,33
Türev Ürünlerden Elde Edilen Gelirler	113.940.001	25.351.060	349,45
Diğer Yatırımlar	-	2.742.749	-

Yatırım Giderleri

Teknik karşılıkların ve yatırım gelirlerinin bir önceki döneme göre yüksek oranda gerçekleşmesi nedeniyle teknik olmayan bölümden teknik bölüme aktarılan yatırım gelirlerinde artış meydana gelmiştir.

Cari dönemde döviz kurlarında meydana gelen dalgalanmalar neticesinde 39.581.334 TL kambiyo zararı kaydedilmiştir.

(TL)	2023	2022	Değişim (%)
Yatırım Giderleri	**(3.661.647.130)**	**(2.251.785.865)**	**62,61**
Yatırım Yönetim Giderleri–Faiz Dâhil	(577.324)	(303.487)	90,23
Yatırımların Nakde Çevrilmesi Sonucunda Oluşan Zararlar	(13.345.686)	(196.394)	6.695,36
Hayat-Dışı Teknik Bölümüne Aktarılan Yatırım Gelirleri	(3.516.302.860)	(2.170.788.001)	61,98
Türev Ürünler Sonucunda Oluşan Zararlar	(6.884.346)	(7.060.875)	-
Kambiyo Zararları	(39.581.334)	(17.582.999)	125,11
Amortisman ve İtfa Payı Giderleri	(28.018.645)	(24.330.752)	15,16
Diğer Yatırım Giderleri	(56.936.935)	(31.523.357)	80,62

Diğer Faaliyetlerden ve Olağandışı Faaliyetlerden Gelir ve Kârlar ile Gider ve Zararlar

Yukarıda anılan gelişmelerin sonucunda, 2023 yılında Şirketimiz bünyesinde 523.942.071 TL tutarında "Ertelenmiş Vergi Yükümlülüğü Gideri" oluşmuştur.

(TL)	2023	2022	Değişim (%)
Diğer Faaliyetlerden ve Olağandışı Faaliyetlerden Gelir ve Kârlar ile Gider ve Zararlar	**(724.299.710)**	**(250.531.510)**	**189,11**
Karşılıklar Hesabı	(153.684.528)	(150.438.548)	2,16
Reeskont Hesabı	(45.990.646)	(9.520.269)	383,08
Ertelenmiş Vergi Varlığı Hesabı	-	-	-
Ertelenmiş Vergi Yükümlülüğü Gideri	(523.942.071)	(103.908.015)	404,24
Diğer Gelir ve Kârlar	2.964.787	13.516.934	(78,07)
Diğer Gider ve Zararlar	(3.647.252)	(181.612)	1.908,27

Dönem Net Kârı veya Zararı

Cari yılda Vergi Usul Kanunu'na göre yapılan hesaplamalarda zarar meydana gelmesi nedeniyle "Dönem Kârı Vergi ve Diğer Yasal Yükümlülük Karşılıkları" kaleminde bakiye oluşmamıştır.

(TL)	2023	2022	Değişim (%)
Dönem Net Kârı veya Zararı	**3.629.008.053**	**888.619.766**	**308,39**
Dönem Kârı ve Zararı	3.629.008.053	888.619.766	308,39
Dönem Kârı Vergi ve Diğer Yasal Yükümlülük Karşılıkları	-	-	-

OLAĞAN GENEL KURUL GÜNDEMİ

MİLLÎ REASÜRANS TÜRK ANONİM ŞİRKETİ

27 MART 2024 TARİHLİ OLAĞAN GENEL KURUL GÜNDEMİ

1. Açılış ve Toplantı Başkanlığının Oluşturulması
2. Yönetim Kurulunca Hazırlanan 2023 Yılı Faaliyet Raporunun Okunması ve Müzakeresi
3. Denetçi Raporunun Okunması
4. 2023 Yılı Finansal Tablolarının Okunması, Müzakeresi ve Onaylanması
5. Yıl İçerisinde Boşalan Yönetim Kurulu Üyelikleri için Türk Ticaret Kanunu'nun 363. ve Esas Sözleşme'nin 12. maddesi Gereği Yapılan Seçimlerin Onaylanması
6. Esas Sözleşme'nin Merkez ve Şubeler Başlıklı 4. Maddesinin Tadil Edilmesi
7. Yönetim Kurulu Üyelerinin İbrası
8. 2023 Yılı Kârının Dağıtımı Hakkında Karar Alınması
9. Yönetim Kurulu Üyelikleri İçin Seçim Yapılması
10. Bağımsız Denetim Kuruluşunun Belirlenmesi
11. Yönetim Kurulu Üyelerinin Ücretlerinin Belirlenmesi
12. Denetim Komitesi Üyelerinin Ücretlerinin Belirlenmesi
13. Yönetim Kurulu Üyelerinin Türk Ticaret Kanunu'nun 395. ve 396. maddelerinde Yazılı Muameleleri Yapabilmelerine İzin Verilmesi

YÖNETİM KURULU RAPORU

Sayın Pay Sahiplerimiz,

Şirketimizin 95'inci çalışma dönemi olan 2023 yılında elde edilen sonuçları gösteren Bilanço, Gelir Tablosu, Kâr Dağıtım Tablosu, Özsermaye Değişim Tablosu ve Nakit Akış Tablosu, yürürlükteki mevzuat hükümlerine ve T.C. Hazine ve Maliye Bakanlığı tarafından öngörülen ilke ve kurallara uygun bir şekilde hazırlanmış olup Sayın Kurulunuzun inceleme ve onayına saygı ile sunulmuş bulunmaktadır.

2023 yılında, enflasyonla mücadele çabalarıyla şekillenen sıkılaştırıcı para politikaları ve artan jeopolitik riskler, küresel ekonominin gündemini belirleyen ana başlıklar olurken, özellikle gelişmekte olan ülkeleri etkileyen likidite azalması, finansmana erişimdeki sorunlar ve yüksek faiz oranlarının büyüme üzerindeki baskısının ekonomik göstergelere olumsuz yansımaları izlenmiştir.

Jeopolitik risklerin artan etkilerini gözler önüne seren ve iki yılı geride bırakan Rusya-Ukrayna savaşına Gazze'deki insanlık dramının eklenmesi, bunun yanı sıra ülkemizde yaşanan deprem felaketi, ekonomik ve sosyal anlamda derin izleri olan üzücü gelişmeler olarak 2023 yılına damgasını vurmuştur.

Yılsonu itibarıyla, küresel enflasyonu düşürmede beklenenden hızlı sonuç alınmaya başlandığı ve büyümeye ilişkin kaygı veren keskin düşüş senaryolarının gerçekleşmediği görülmüştür. IMF World Economic Outlook Ocak 2024 güncellemesinde, daha önceki tahminlerde yukarı yönlü değişikliğe gidilmiş, 2023 yılı için büyüme oranları; küresel ekonomide %3,1, gelişmiş ekonomilerde %1,6, gelişmekte olan ekonomilerde ise %4,1 olarak belirlenmiştir. Ayrıca raporda istikrarlı büyüme ve dezenflasyon paralelinde küresel resesyon riskinin azaldığı vurgulanmakta olup 2024 yılı için küresel ekonomi büyüme oranı tahmini %3,1 olarak yer almaktadır.

Türkiye ekonomisi büyüme eğilimini koruduğu 2023 yılında, yüksek enflasyonun baskılayıcı ve hane halkının gelir düzeyini sınırlayıcı etkisini yaşamıştır. Yıl boyunca artış gösteren TÜFE, yılı %64,77 seviyesinde tamamlamıştır.

Yılın ilk dokuz ayında %4,7 büyüme kaydeden ekonomimizde büyümenin itici gücü, enflasyondaki yükselişle birlikte öne çekilen tüketim harcamaları olmuştur. Genel seçimlerin ardından, yılın ikinci yarısında politika değişikliğine gidilerek enflasyonu dizginlemek için yeni önlemler alınmış; TCMB, sadeleşme sürecine geçerken politika faizinde artışa başlayarak Haziran ayında %8,5 olan faiz oranını kademeli şekilde yılsonunda %42,5 seviyesine yükseltmiştir. Diğer yandan, yılın ilk yarısında uygulanan döviz talebini baskılayıcı politikalar gevşetilerek döviz kurlarının piyasa dinamikleriyle yükselişine izin verilmiş ve TCMB rezervlerinde iyileşme görülmüştür.

Küresel yavaşlama ve özellikle başlıca ihracat pazarımız olan Avrupa'daki durgunluk ihracattaki artışı dizginlerken, tüketim kaynaklı ekonomik büyümenin enerji dışı ithalat üzerindeki artırıcı etkisi dış denge ve cari açığa olumsuz yansımıştır. Turizm gelirlerinin cari dengeye süregelen olumlu etkisine karşın, taşımacılık ve seyahat gelirlerindeki azalışın olumsuz yansıması izlenmektedir.

IMF, 2023 yılında %4 büyüdüğünü tahmin ettiği Türkiye ekonomisinin 2024 yılında %3,1 oranında büyüyeceğini öngörmektedir.

2024 yılında, enflasyonla mücadelede sıkı para politikalarının ve yüksek faiz oranlarının bir süre daha devam etmesi ve küresel ekonominin büyümesinde yavaşlama eğiliminin görülmesi beklenmektedir. Bununla birlikte, Ortadoğu'da genişleme riskini koruyan bölgesel askeri çatışmaların başı çektiği jeopolitik riskler, küresel kutuplaşma ve ticaret savaşları, başta ABD olmak üzere 40'tan fazla ülkede yapılacak seçimler, iklim krizinin sıklaşan ve ağırlaşan etkileri 2024 yılında küresel ekonomi üzerinde belirsizlik yaratabilecek unsurlar olarak öne çıkmaktadır.

Global reasürans piyasasında, katastrofik olaylar kaynaklı toplam ekonomik kayıp tutarı %7 oranında artış göstererek 2023 yılında 380 milyar ABD doları seviyesine yükselmiştir. Sigortalı afet hasarları ise 100 milyar ABD doları sınırını bir kez daha aşarak 118 milyar ABD doları düzeyinde gerçekleşmiştir. Ülkemizde ise 06 Şubat tarihinde 11 ilimizi ağır şekilde etkileyen Kahramanmaraş Depremi 2023 yılının en maliyetli doğal afeti olarak kayıtlara geçmiştir. Küresel sigortalı hasarların ağırlıklı olarak orta ölçekli hava olaylarından kaynaklandığı dikkat çekerken doğal afet kaynaklı küresel zararların yalnızca %31'ini sigortalı hasarların oluşturduğu dikkate alındığında, küresel sigortalılık oranının halen oldukça düşük olduğu görülmektedir.

2023 yılında kaydedilen yüksek katastrofik hasarlara rağmen, 2023 yılı yenilemelerine hâkim olan fiyat ve şartlardaki ciddi sıkılaşma eğiliminin katkısı ile reasürörlerin teknik sonuçları iyileşme gösterirken; yatırım gelirlerindeki toparlanmanın da olumlu etkisi ile alternatif sermaye dâhil toplam reasürans sermayesi 2023 yılı Eylül ayı itibarıyla geçtiğimiz yılsonu tutarı olan 590 milyar ABD doları seviyesinden 635 milyar ABD doları seviyesine yükselmiştir.

Türkiye Sigorta Birliği'nin verilerine göre sigortacılık sektörümüz 2023 yılsonu itibarıyla 485,9 milyar TL prim üretimi gerçekleştirmiş, bir önceki yıla kıyasla prim üretiminde %107 oranında nominal büyüme kaydetmiştir. Söz konusu büyüme, enflasyon faktörü dikkate alındığında %25'lik bir reel artışa karşılık gelmektedir.

Hayat-Dışı branşlar, bir önceki yıla göre %110,3 oranında nominal büyümeyle 429,2 milyar TL prim üreterek 2023 yılı sektör prim toplamının %88,3'ünü oluşturmuştur. Bu branşlardaki büyümede, enflasyon ve kurlardaki artışın Kara Araçları Sorumluluk ve Motorlu Kara Araçları sigortalarında primleri yükseltmesinin yanı sıra medikal enflasyon nedeniyle sağlık

sigortalarındaki yaşanan prim artışları da etkili olmuştur. Hayat branşındaki nominal büyüme ise faiz oranlarındaki artış trendinin bireysel kredi hacmine yansımasının etkisiyle %84 olarak gerçekleşmiş, bu branşın Hayat ve Hayat-Dışı toplam prim içindeki payı %13'ten %11,7'ye gerilemiştir.

2023 yılında hemen hemen tüm Hayat-Dışı branşların prim üretiminde yüksek oranlarda artış görülürken, sektörün prim üretiminde en yüksek paya sahip ilk iki branşı olan Kara Araçları Sorumluluk ve Kara Araçları sigortalarının prim üretimindeki nominal büyüme sırasıyla %105 ve %89,2 olarak gerçekleşmiştir. Bunları takip eden en yüksek paya sahip Hastalık-Sağlık ve Yangın ve Doğal Afetler branşlarında artış oranları da sırasıyla %135,4 ve %139,5 seviyesinde gerçekleşmiştir. Gelişmekte olan katılım sigortacılığı kapsamında üretilen primler, 2022 yılında olduğu gibi 2023 yılı sonu itibarıyla sektör toplam prim gelirinin %5'ini oluşturmuştur.

2023 yılı Şubat ayı başında çok kısa aralıkla yaşadığımız Kahramanmaraş'ın Pazarcık ve Elbistan ilçesinde sırasıyla 7,7 ve 7,6 büyüklüğündeki depremler; Kahramanmaraş'ın yanı sıra Hatay, Osmaniye, Adıyaman, Diyarbakır, Şanlıurfa, Gaziantep, Kilis, Adana, Malatya ve Elazığ illerini kapsayan ve nüfusu 14 milyonu bulan geniş bir alanda etkili olmuştur.

Depremlerin etkisi ile bölge halkının yaşadığı çok boyutlu yıkımın yanı sıra depremin çok geniş bir coğrafyaya yayılmış olması nedeniyle ülke ekonomisi de yara almıştır. Türkiye ihracatı içinde yaklaşık %9 paya sahip olan bölgedeki toplam ihracat depremlerin etkisi ile bir önceki yıla göre %13 oranında azalmıştır. En sert düşüşler sırasıyla Osmaniye, Adıyaman, Kahramanmaraş ve Hatay illerinde yaşanmıştır.

Depremlerin Türkiye ekonomisi üzerindeki toplam yükünün 104 milyar ABD doları düzeyinde olduğu açıklanmıştır. Strateji ve Bütçe Başkanlığı (SBB) tarafından Mart 2023'te yayımlanan Kahramanmaraş ve Hatay Depremleri Raporu'na göre deprem sonrası oluşan kaybın en büyük kısmını 57 milyar ABD doları ile konut hasarları oluşturmaktadır. Bunu, 13 milyar ABD doları ile kamu altyapısı ve hizmet binaları, 12 milyar ABD doları ile konut hariç özel kesim hasarları takip etmektedir.

Sigorta sektörüne etkisi 5 milyar ABD doları civarında olan hasarların yaklaşık %5'i sigorta şirketleri tarafından karşılanırken %95'lik kısmını reasürans şirketleri ödemiştir. Millî Reasürans 2023 yılsonu itibariyla 322 milyon Euro deprem hasar ödemesi gerçekleştirmiş olup muallak hasarlar dikkate alındığında ödenen toplam nihai hasar tutarının 550 milyon Euro seviyesine ulaşacağı öngörülmektedir.

Sigortanın, risk transferinin ve ülkemiz için deprem teminatının öneminin bir kez daha ortaya çıktığı 2023 yılında, artan maliyetler ve enflasyonun etkisiyle sigorta bedellerindeki artış nedeniyle 2023 yılına göre daha fazla reasürans teminatına ihtiyaç duyulmuştur. Daha fazla deprem teminatına ihtiyaç duyulmasındaki bir diğer önemli gerekçe ise modelleme çalışmalarının farklı varsayımlar ve senaryo analizleri ile gözden geçirilmesinin etkili olmasıdır.

Deprem sonrası Türkiye sigorta sektörü tarafından alınan en önemli aksiyon İhtiyari Deprem Tarifesi'nde serbest tarife uygulaması için belirlenen 400 milyon TL bedelin 01.08.2023 tarihi itibarıyla 2 milyar TL'ye yükseltilmesi ve 01.01.2024 itibarıyla risk grubu bazındaki tarife fiyatlarının %25 oranında artırılması olmuştur.

Deprem hasarları ve artan kapasite ihtiyaçları, son iki yıldır artış gösteren reasürans maliyetlerini daha da artırmış, reasürans trete plasmanlarının tamamlanmasında güçlükler yaşanmış, bazı şirketler alternatif reasürans anlaşmaları ile hibrit bir model oluşturarak plasmanlarını tamamlayabilmişlerdir. 2023 yılı her yıldan farklı olarak hem bölüşmeli hem de bölüşmesiz reasürans anlaşmalarının öngörülenden daha geç plase edildiği bir yıl olmuştur.

Türkiye sigorta sektöründe yer alan şirketlerin büyük bir bölümü 2024 yılı için de risk portföylerini bölüşmeli esaslı buke eksedan anlaşmalarıyla korumayı sürdürmüşlerdir. Millî Reasürans, 2024 yılı yenilemeleri sonrasında bölüşmeli esasta reasürans koruması alan 18 şirketin plasmanında yer alırken 14 şirketin reasürans anlaşmasında lider konumundadır. Retrosesyon kapasite kısıtı ve maliyetler nedeniyle portföyünü yeniden yapılandırarak kârlılık odaklı strateji ile geçen yıla göre bölüşmeli anlaşmalardaki hisselerini %40-%50 oranında düşürmüş olan Millî Reasürans'ın 2023 yılında %30 olan bölüşmeli tretelerdeki pazar payı 2024 yılında %18 olarak gerçekleşmiştir. Millî Reasürans, risk korumalarını Hasar Fazlası esasıyla düzenleyen 8 şirketin programına katılmıştır.

Millî Reasürans, Türkiye pazarındaki hâkimiyetini, deneyimini ve teknik bilgi birikimini, güçlü sermaye yapısının desteğiyle küresel piyasalarda da varlığını güçlendirmeyi sürdürmektedir. 2023 yılsonu itibarıyla 3.629 milyon TL net dönem kârı elde eden Şirket'in ödenmiş sermayesi 660 milyon TL, özkaynakları 10.128 milyon TL, aktif büyüklüğü 22.668 milyon TL, prim hacmi ise 9.925 milyon TL olarak kaydedilmiştir. Toplam primin %85,3'ü yurt içi işlerden kaynaklanırken, %14,7'si yurt dışı işlerden elde edilmiştir.

Güven ve kurumsal itibarı temelinde istikrarlı gelişimini sürdüren Şirketimizin 2023 yılı performansına artan biçimde katkı sağlayan paydaşlarımıza sonsuz teşekkürlerimizi sunuyoruz.

Saygılarımızla,

YÖNETİM KURULU

KÂR DAĞITIM POLİTİKASI

Kâr dağıtım hususunda, Şirket'in menfaatleri ile pay sahiplerinin beklentileri arasındaki dengenin bozulmaması ve Şirket'in kârlılık durumu gözetilir.

İlgili mevzuat ve Şirket Esas Sözleşmesi çerçevesinde belirlenen kâr dağıtım esaslarına aşağıda yer verilmiştir:

Şirket'te kârın dağıtılması Türk Ticaret Kanunu ve Şirket'in tabi olduğu diğer mevzuat hükümleri dikkate alınarak Yönetim Kurulu önerisi doğrultusunda Genel Kurul tarafından karara bağlanır.

Bir hesap dönemi sonunda elde edilen gelirlerden, genel giderler, amortismanlar, gerekli görülen tüm karşılıklar, vergi ve benzeri yasal ve mali yükümlülükler ile varsa geçmiş yıl zararları düşüldükten sonra, kalan tutar Şirket'in net kârını oluşturur.

Bu suretle meydana gelmiş olan net kâr aşağıda yazılı şekil ve sıra ile ayrılır ve dağıtılır.

a) Yıllık net kârdan, ödenmiş sermayenin %20'sine ulaşıncaya kadar, her yıl %5 oranında genel kanuni yedek akçe ayrılır.

b) Kanuni sınıra ulaşıldıktan sonra da Türk Ticaret Kanunu'nun 519. maddesi 2. fıkrasının a ve b bentleri uyarınca öngörülen tutarlar genel kanuni yedek akçeye eklenir.

c) Kalan net kâr tutarının %10'u oranında pay sahiplerine birinci kâr payı dağıtılır.

d) Şirket kendi paylarını iktisap etmişse Türk Ticaret Kanunu'nun 520. maddesi uyarınca iktisap değerlerini karşılayacak tutarda yedek akçe ayırır.

e) Kalan miktardan gerekli görüldüğü takdirde, Yönetim Kurulu'nun teklifi ve Genel Kurul'un kararı ile tespit edilecek miktarlarda tabii afet ve katastrofi fonu ayrılabilir.

f) Net kârdan yukarıda yazılı kanuni yedek akçe, birinci kâr payı, diğer yedekler ve fonların ayrılmasından sonra kalan tutarın, 3 maaşı aşmayacak şekilde %3'üne kadar olan kısmı çalışanlara verilir.

g) Yukarıda yazılı ayrım ve dağıtımların yapılmasından sonra kalan tutar üzerinden, ilgili mevzuat hükümleri saklı kalmak kaydıyla, Yönetim Kurulu'nun teklifi ve Genel Kurul'un kararı ile pay sahiplerine ikinci kâr payı ödenir.

h) Türk Ticaret Kanunu'nun m. 519/2(c) hükmü uyarınca kârdan pay alacak kişilere dağıtılacak toplam tutarın %10'u genel kanuni yedek akçeye eklenir.

i) Kalan kısım üzerinde Genel Kurulun tespit edeceği şekil ve surette tasarrufta bulunulur.

Türk Ticaret Kanunu'nun 519. maddesinin 3. fıkrası hükümleri saklıdır.

Yasa hükmü ile ayrılması gereken yedek akçeler ile Esas Sözleşme'de pay sahipleri için belirlenen birinci kâr payı ayrılmadıkça, başka yedek akçe ayrılmasına, ertesi yıla kâr aktarılmasına ve çalışanlara kârdan pay dağıtılmasına karar verilemez.

Nakit kâr payı dağıtımı, en geç kâr dağıtım kararının alındığı Genel Kurul toplantı tarihini izleyen ikinci ayın sonuna kadar yapılır. Kaydi pay şeklindeki kâr payı dağıtımı ise yasal izinleri takiben gerçekleştirilir.

KÂR DAĞITIM TEKLİFİ

	Dipnot	Bağımsız Denetimden Geçmiş Cari Dönem 31 Aralık 2023(*)	Bağımsız Denetimden Geçmiş Geçmiş Dönem 31 Aralık 2022
I. DÖNEM KARININ DAĞITIMI			
1.1. DÖNEM KARI / (ZARARI)		3.624.887.450	879.498.268
1.2. ÖDENECEK VERGİ VE YASAL YÜKÜMLÜLÜKLER	35	-	-
1.2.1. Kurumlar Vergisi (Gelir Vergisi)	35	-	-
1.2.2. Gelir Vergisi Kesintisi		-	-
1.2.3. Diğer Vergi ve Yasal Yükümlülükler		-	-
A. NET DÖNEM KARI / (ZARARI) (1.1 – 1.2)		**3.624.887.450**	**879.498.268**
1.3. GEÇMİŞ DÖNEMLER ZARARI (-)		-	-
1.4. BİRİNCİ TERTİP YASAL AKÇE(**)		-	(43.974.913)
1.5. ŞİRKETTE BIRAKILMASI VE TASARRUFU ZORUNLU YASAL FONLAR (-)		-	(797.400.302)
B. DAĞITILABİLİR NET DÖNEM KARI [(A - (1.3 + 1.4 + 1.5)]		**3.624.887.450**	**38.123.053**
1.6. ORTAKLARA BİRİNCİ TEMETTÜ (-)		-	-
1.6.1. Hisse Senedi Sahiplerine		-	-
1.6.2. İmtiyazlı Hisse Senedi Sahiplerine		-	-
1.1.3. Katılma İntifa Senedi Sahiplerine		-	-
1.1.4. Kara İştirakli Tahvil Sahiplerine		-	-
1.1.5. Kar ve Zarar Ortaklığı Belgesi Sahiplerine		-	-
1.7. PERSONELE TEMETTÜ (-)		-	-
1.8. KURUCULARA TEMETTÜLER (-)		-	-
1.8. YÖNETİM KURULUNA TEMETTÜ (-)		-	-
1.9. ORTAKLARA İKİNCİ TEMETTÜ (-)		-	-
1.9.1. Hisse Senedi Sahiplerine		-	-
1.9.2. İmtiyazlı Hisse Senedi Sahiplerine		-	-
1.9.3. Katılma İntifa Senedi Sahiplerine		-	-
1.9.4. Kara İştirakli Tahvil Sahiplerine		-	-
1.9.5. Kar ve Zarar Ortaklığı Belgesi Sahiplerine		-	-
1.10. İKİNCİ TERTİP YASAL YEDEK AKÇE (-)		-	-
1.11. STATÜ YEDEKLERİ (-)		-	-
1.12. OLAĞANÜSTÜ YEDEKLER		-	-
1.13. DİĞER YEDEKLER		-	-
1.14. ÖZEL FONLAR		-	(38.123.053)
II. YEDEKLERDEN DAĞITIM		-	-
2.1. DAĞITILAN YEDEKLER		-	-
2.2. İKİNCİ TERTİP YASAL YEDEKLER (-)		-	-
2.3. ORTAKLARA PAY (-)		-	-
2.3.1. Hisse Senedi Sahiplerine		-	-
2.3.2 İmtiyazlı Hisse Senedi Sahiplerine		-	-
2.3.3. Katılma İntifa Senedi Sahiplerine		-	-
2.3.4 Kâra İştirakli Tahvil Sahiplerine		-	-
2.3.5 Kâr ve Zarar Ortaklığı Belgesi Sahiplerine		-	-
2.4. PERSONELE PAY (-)		-	-
2.5. YÖNETİM KURULUNA PAY (-)		-	-
III. HİSSE BAŞINA KAR		-	-
3.1. HİSSE SENEDİ SAHİPLERİNE		-	-
3.2. HİSSE SENEDİ SAHİPLERİNE (%)		-	-
3.3. İMTİYAZLI HİSSE SENEDİ SAHİPLERİNE		-	-
3.4. İMTİYAZLI HİSSE SENEDİ SAHİPLERİNE (%)		-	-
IV. HİSSE BAŞINA TEMETTÜ		-	-
4.1. HİSSE SENEDİ SAHİPLERİNE		-	-
4.2. HİSSE SENEDİ SAHİPLERİNE (%)		-	-
4.3. İMTİYAZLI HİSSE SENEDİ SAHİPLERİNE		-	-
4.4. İMTİYAZLI HİSSE SENEDİ SAHİPLERİNE (%)		-	-

(*) 2023 yılına ilişkin kar dağıtım önerisi henüz Yönetim Kurulu tarafından hazırlanmamış olduğundan 2023 yılı kar dağıtım tablosu doldurulmamıştır. Dağılamayacak kar detayı 2.23 Kar Dağıtım dipnotunda açıklanmıştır.

(**) Şirket sermayesinin %20'sine ulaşılması nedeniyle yasal yedek ayrılmamıştır.

06

RİSKLER VE YÖNETİM ORGANININ DEĞERLENDİRİLMESİ

82 Risk Yönetimi Uygulamaları
86 Şirket Sermaye Yeterliliğinin Değerlendirilmesi
87 Şirket'in Dâhil Olduğu Risk Grubu ile Yaptığı İşlemlere İlişkin Bilgiler
87 Dış Hizmet Alımları
88 Şirketler Topluluğunda Ana Şirketin Faaliyet Raporları

RİSK YÖNETİMİ UYGULAMALARI

Sigortacılığın risk odaklı bir faaliyet olması sebebiyle sigorta ve reasürans şirketlerinde risk yönetimi sistem ve süreçlerinin tesis edilmesi ve risklerin sistematik olarak izlenmesi öncelikli faaliyetler arasındadır. Bu nedenle Şirketimizde risk yönetimi teknikleri uzun yıllardır uygulanmakta olup bu tekniklerin geliştirilmesi, son yıllarda ülkemiz ve dünya finans piyasalarında yaşanan olumsuz gelişmeler ve meydana gelen afetler nedeniyle daha da önem kazanmıştır.

Risk yönetimi sisteminin amacı; Şirket'in faaliyetlerinden kaynaklanan risklerin tanımlanması, bunlara ilişkin limitlerin belirlenmesi, risklerin etkin olarak ölçülmesi, izlenmesi, kontrol edilmesi, gerekli tedbirlerin alınması ve Yönetim Kurulu ile ilgili mercilere raporlamaların yapılmasının yanı sıra, Millî Reasürans T.A.Ş.'nin itibarının korunması ve sigorta şirketlerine karşı yükümlülüklerinin zamanında ve eksiksiz olarak yerine getirilmesinin sağlanmasıdır.

Şirket içinde ortak bir terminoloji tesis edilmesi amacı taşıyan ve maruz kalınabilecek risklerin sınıflandırıldığı, örnekler ile tanımlandığı "Risk Kataloğu" değişen koşullar paralelinde güncellenmekte ve Yönetim Kurulu tarafından onaylanmaktadır. Ayrıca, Şirket'in maruz kaldığı/kalabileceği risklerin ölçüm yöntemleri, risk toleransı, risk ölçümlerine ilişkin görev ve sorumluluklar, risk limitleri, bu limitlerin saptanma usulleri, limit ihlali durumunda izlenecek eylem planı, limitlere ilişkin yetki ve sorumluluklar ile teyit ve onay gerektiren durumlar Yönetim Kurulu tarafından onaylanan ve değişen koşullar paralelinde güncellenen "Risk Limitlerine İlişkin Uygulama Esasları"nda detaylı olarak belirtilmiştir.

Risk Yönetimi Servisi'nin görev ve sorumlulukları;

- Riskleri belirlemek, tanımlamak, ölçmek, izlemek, kontrol etmek,
- Risk yönetimi stratejilerini esas alarak risk yönetimi politikalarını belirlemek ve Yönetim Kurulu'nun onayına sunmak,
- Risk yönetimi esas ve usulleri ile politikalarını Şirket'e duyurmak,
- Risk yönetimi politikalarının uygulanmasını ve bunlara uyulmasını sağlamak,
- Risk yönetimi teknik ve yöntemlerini geliştirmek, risklerin belirlenen limitler dâhilinde kalmasını sağlamak, varsa limit aşımlarını izlemek,
- Risk yönetimine ilişkin Yönetim Kurulu ve ilgili mercilere raporlama ve bildirim işlemlerini yürütmek,
- Mevzuat kapsamında yapılan sermaye yeterliliği hesaplamalarını kontrol etmek,
- Olağanüstü Durum Yönetimi kapsamındaki süreçleri yürütmek,
- Riskin izlenmesi ve zamanında önlem alınmasını sağlayan erken uyarı sistemleri kurmak ve işletmek,
- Yeni ürün, işlem ve planlanan faaliyetleri mevzuata uyum ve içerdiği riskler açısından değerlendirmektir.

Temel Riskler ve Ölçüm Yöntemleri

Şirket'in maruz kaldığı ve/veya kalabileceği riskler; finansal ve finansal olmayan riskler olarak iki ana kategoride izlenmekte olup temel risklerin tanımlarına ve değerlendirme yöntemlerine ilişkin açıklamalara aşağıda yer verilmiştir.

Finansal Riskler

Yazım Riski

Sigorta şirketlerinin üstlendikleri sorumluluğun bir kısmını ya da tamamını devralma ve yine sorumluluğun bir kısmını ya da tamamını retrosesyon yoluyla devretme faaliyetlerini ticari kazanca dönüştürme sürecinde, reasürans tekniğinin doğru ve etkin olarak uygulanmamasından kaynaklanabilecek risk türünü ifade etmektedir.

Yazım riskinin ölçülmesinde, iş kabullerinin belirlenen limit ve esaslar dâhilinde yapılıp yapılmadığı, Şirket'in saklama payı tutarları ile reasürans korumalarına ilişkin limitlerin "Risk Limitlerine İlişkin Uygulama Esasları"nda belirtilen kriterlere uygun olarak belirlenip belirlenmediği incelenmektedir.

Şirket'in kabul ettiği işlerden doğan sorumluluklarının korunması amacıyla retrosesyon anlaşmaları düzenlenirken, Şirket'in sermaye yapısı, piyasa koşulları, anlaşmaların düzenleneceği branşlarla ilgili kabul limitleri, risk profilleri, hasar deneyimi, afet riski durumunda oluşabilecek kümüller ile bölgesel bazdaki olay limitleri ve eğer varsa modellenen hasar tutarları dikkate alınmaktadır.

Kredi Riski

Şirket ile iş ilişkisi içinde olan karşı tarafların (piyasaya menkul kıymet süren taraflar, sigorta şirketleri, reasürör şirketler ve diğer borçlu taraflar) yapılan sözleşme gereklerine uymayarak yükümlülüklerini kısmen ya da tamamen zamanında yerine getirememelerinden dolayı Şirket'in zarar etme ihtimalini ifade etmektedir.

Kredi riski sayısal ve sayısal olmayan yöntemlerle ölçülmektedir. Şirket'in çeşitli faaliyet alanları ve branşlarda kabul ettiği işlerden kaynaklanan sorumluluklarını korumak amacıyla düzenlenen retrosesyon anlaşmalarında yer alacak reasürörlerin seçiminde kullanılan temel kriter derecelendirme notlarıdır. Diğer yandan, karşı tarafların mali durumları ve ödeme performansları da dikkate alınmaktadır.

Riskin belirli bir ya da birkaç reasüröre devredilmesine bağlı olarak bir temerküz meydana gelip gelmediği değerlendirilirken reasürörlere yapılan prim devirleri esas alınarak, reasürörlerin Türkiye'de ruhsat almış olma, topluluk içinde yer alma ve ilgili otorite tarafından kredi riski derecelendirmesine ilişkin olarak belirlenen kriterleri karşılama gibi durumları göz önünde bulundurulmaktadır. Sigortacılık ve Özel Emeklilik Düzenleme ve Denetleme Kurumu (SEDDK) tarafından belirlenen limitleri aşan prim devirleri yoğunlaşma olarak değerlendirilmekte ve yine SEDDK tarafından belirlenen risk katsayılarıyla çarpılarak sermaye yeterlilik hesabına dâhil edilmektedir.

Ayrıca, bilanço dönemleri itibarıyla şüpheli alacak bakiyeleri, Şirket yatırım portföyünün karşı taraflar bazında dağılımı ve portföyde yer alan özel sektör bonolarını ihraç eden kuruluşların derecelendirme notları Şirket Yatırım Politikası'nda yer verilen esaslar çerçevesinde takip edilmektedir.

Aktif Pasif Yönetimi Riski

Şirket aktiflerinin, yükümlülüklerin niteliklerini göz önünde bulunduracak ve risk-getiri dengesini optimize edecek şekilde yönetilmemesinden kaynaklanabilecek riski ifade etmektedir.

Sayısal yöntemlerle ölçülen bu risk, Şirket'in yazım ve kredi riski dışında kalan diğer tüm finansal risklerini içermekte olup risk bileşenlerine aşağıda yer verilmiştir:

a) Piyasa Riski

Şirket'in finansal pozisyonunda, piyasalardaki dalgalanmalardan kaynaklanan faiz ve kur ile hisse senedi, emtia ve opsiyon fiyatlarındaki değişmelere bağlı olarak ortaya çıkan faiz oranı riski, kur riski ve hisse senedi pozisyon riski nedeniyle zarar etme ihtimalini ifade etmektedir.

Şirket'in maruz kaldığı piyasa riskinin tespitinde, belirli bir süre için elinde tuttuğu yatırım portföyünün değerinde, risk faktörlerindeki dalgalanmalar nedeniyle belirli bir güven seviyesinde meydana gelebilecek azami değer kaybını ölçen Riske Maruz Değer (RMD) yöntemi kullanılmaktadır. RMD'nin hesaplanmasında ise geçmiş veriler dikkate alınarak farklı senaryoların oluşturulduğu "Tarihi Simülasyon Yöntemi" benimsenmiştir. Hesaplamalarda geriye dönük olarak 250 iş günü, %99 güven seviyesi ve 1 günlük elde tutma süresi esas alınmaktadır.

Günlük olarak hesaplanan RMD'ye ilave olarak;

- Geriye Dönük Testler
- Stres Testleri
- Senaryo Analizi

gerçekleştirilmektedir. Bu testler, beklenmedik ve olağanüstü durumların yaratacağı değer kaybını hesaplamada RMD yöntemini destekleyici nitelikte olup ölçüm sonuçlarının doğruluğunun test edilmesi ve farklı senaryolar yaratılarak Şirket portföyünün temel risk faktörlerindeki değişimlere olan duyarlılığının izlenmesi amacını taşımaktadır.

Piyasa riskine ilişkin limitler "Risk Limitlerine İlişkin Uygulama Esasları"nda, yatırım portföyüne ilişkin limitler ve uygulama esasları ise ilgili yılın "Türev Ürün Politikası", "Makro Varlık Yatırım Politikası", "Yatırım Politikası" ve "Alternatif Yatırım Planı"nda yer almaktadır. Söz konusu limitlerin aşılıp aşılmadığı düzenli aralıklarla incelenmektedir.

b) Yapısal Faiz Oranı Riski

Faiz oranlarında meydana gelmesi muhtemel değişimlerin, bilançonun aktif olarak alım-satıma konu edilmeyen varlık ve yükümlülüklerinin değerlerini olumsuz yönde etkilemesi riskidir.

Şirket'in reasürans faaliyetlerinden alacakları ve borçları, ilgili para birimine ve vadelerine göre overnight indexed swap (OIS) oranları ile iskonto edilerek finansal tablolara yansıtılmakta olduğundan, yapısal faiz oranı riskine maruz bulunmaktadır. Bu bağlamda, üçer aylık dönemler itibarıyla reeskont işlemlerinde kullanılan OIS oranlarına aşağı ve yukarı yönlü stresler uygulanarak, cari alacak ve borçların değerlerinde meydana gelebilecek değişimler hesaplanmaktadır.

c) Likidite Riski

Şirket'in nakit akışındaki dengesizlik sonucunda nakit çıkışlarını tam olarak ve zamanında karşılayacak düzeyde ve nitelikte nakit mevcuduna veya nakit girişine sahip bulunmaması nedeniyle maruz kalabileceği zarar ihtimalini ifade etmektedir.

Bu risk sayısal yöntemlerle ölçülmekte olup Şirket'in likidite açığı olup olmadığı bilançoda yer alan aktif ve pasif kalemlerin vade analizi yapılarak tespit edilmektedir. Ayrıca, likit varlıkların yükümlülükleri karşılama düzeyi likidite oranı kullanılarak takip edilmekte ve tesis edilen limit çerçevesinde değerlendirilmektedir.

d) Sermaye Yatırımı Riski

Şirket'in sermaye yatırımlarının değerinde veya temettü gelirlerinde, genel piyasa koşulları, mevzuat değişiklikleri ve/veya sermaye yatırımı yapılan şirketlerin yönetsel ya da mali bünyelerine ilişkin sorunlar nedeniyle oluşabilecek kayıp riskini ifade etmektedir.

Alım satım amaçlı finansal varlıklar hesabında izlenen hisse senetlerinin piyasa değerleri Borsa İstanbul (BİST) verileri baz alınarak, satılmaya hazır finansal varlıklar gerçeğe uygun değerleri üzerinden, bağlı ortaklıklar ve iştirakler ise özkaynak yöntemine göre hesaplanan değerleri baz alınarak değerlendirilmektedir.

e) Gayrimenkul Yatırımı Riski

Şirket'in gayrimenkul fiyatlarına duyarlı varlıklarının, gayrimenkul fiyatlarında meydana gelen değişikliklerden ya da aşırı dalgalanmalardan olumsuz yönde etkilenmesi veya gayrimenkullerin ekspertiz değerinin altında alıcı bulması riskini ifade etmektedir.

Bu risk, mevzuatın öngördüğü esaslar çerçevesinde düzenlenecek olan ekspertiz raporları ile Şirket'in ihtiyaçları ve yatırım politikaları dikkate alınarak izlenmektedir. Bunun yanı sıra, ekspertiz değerlerine belirli oranlarda aşağı yönlü stres uygulanarak gayrimenkul değerleri ile özkaynak değerinde meydana gelebilecek kayıp tutarları takip edilmektedir.

Finansal Olmayan Riskler

Faaliyet Ortamı Riski

Şirket'in faaliyet gösterdiği ortamlardaki dış faktörlerin (politik, ekonomik, salgın, demografik vb.) Şirket'in çalışma kabiliyetini olumsuz yönde etkilemesi riskini ifade etmektedir.

Bu riskin ölçülmesinde sayısal olmayan yöntemler kullanılmaktadır. İş kabulü yapılan ülkeler incelenerek, politik ve ekonomik koşullar nedeniyle iş kabulü yapılması uygun görülmeyen piyasalardan iş alınıp alınmadığı kontrol edilmekte ve gelişmekte olan piyasalar portföyüne ilişkin toplam tahmini prim gelirinde payı yüksek olan ülkelerin derecelendirme notları incelenmektedir.

Strateji Riski

Şirket'in yönetimsel ve örgütsel yapısının etkin olmaması, stratejilerinin etkili bir şekilde belirlenememesi ve/veya geliştirilememesi, örgüt içinde duyurulamaması ve/veya uygulanmaması, hatalı iş kararları, alınan kararların gereği gibi uygulanmaması veya sektördeki değişikliklere zamanında uyum sağlanamaması gibi nedenlerle ortaya çıkabilecek zarar durumunu ifade etmektedir.

Bu riskin düzeyine ilişkin ölçümlerde, sayısal olmayan yöntemler kullanılmaktadır. "Kendi Kendini Değerlendirme Metodolojisi" esas alınmak suretiyle, "Anket" ve/veya "Mülakat" yöntemleri kullanılarak maruz kalınan riskin düzeyi "Yüksek", "Makul" veya "Düşük" olarak tanımlanmaktadır.

Model Riski

Şirket'in risk ölçüm süreçlerinde kullandığı modellerin hatalı tasarlanması ve/veya uygulanmasında aksaklık yaşanması nedeniyle ortaya çıkacak kaybı ifade etmektedir.

Bu riskin düzeyine ilişkin ölçümlerde, "Kendi Kendini Değerlendirme Metodolojisi" esas alınmak suretiyle, "Anket" ve/veya "Mülakat" yöntemleri kullanılarak maruz kalınan riskin düzeyi "Yüksek", "Makul" veya "Düşük" olarak tanımlanmaktadır.

Operasyonel Risk

Şirket'in, faaliyetini sürdürebilmesi için gerekli hayati fonksiyonlarını yerine getirirken, uygun olmayan ya da işlemeyen iş süreçleri, insan hataları, teknolojik ya da altyapıyla ilgili aksamalar, yönetimdeki ya da süreçlerdeki değişiklikler, hatalı iç/dış raporlama veya dış etkenler nedeniyle ortaya çıkabilecek potansiyel zararlar ile olağanüstü durumlar karşısında faaliyetin kesintiye uğraması sonucu düşük maliyet ve yüksek verimliliği sağlayamamasını ifade etmektedir.

Bu riskin düzeyine ilişkin ölçümlerde, sayısal ve sayısal olmayan yöntemler bir arada kullanılmaktadır. Sayısal yöntem olarak, "Katsayı Temeline Dayalı Standart Yaklaşım Yöntemi" uygulanmaktadır. Bu yöntemde brüt teknik karşılıklar ile brüt kazanılmış primler ait oldukları branşlara ilişkin katsayılarla çarpılarak operasyonel riskler için gerekli sermaye hesaplanmaktadır.

Bu risk türünün sayısal olmayan yöntemlerle ölçülmesinde ise yürütülen faaliyetlere ilişkin risklerin işi yapan personelin katılımıyla ortaya konulmasını sağlayan "Kendi Kendini Değerlendirme Metodolojisi" kullanılmaktadır. Yapılan değerlendirmeler neticesinde Şirket'in maruz kaldığı operasyonel riskin düzeyi "Yüksek", "Makul" veya "Düşük" olarak tanımlanmaktadır.

İtibar Riski

Faaliyetlerindeki başarısızlıklar ya da mevcut yasal düzenlemelere uygun davranılmaması neticesinde Şirket'e duyulan güvenin azalması veya itibarının zedelenmesi ile ortaya çıkabilecek kaybı ifade etmektedir.

Bu riskin ölçülmesinde sayısal olmayan yöntemler kullanılmaktadır. "Kendi Kendini Değerlendirme Metodolojisi" esas alınmak suretiyle, "Anket" ve/veya "Mülakat" yöntemleri kullanılarak maruz kalınan riskin düzeyi "Yüksek", "Makul" veya "Düşük" olarak tanımlanmaktadır.

Bilgi Teknolojileri Riski

Şirket faaliyetlerinde kullanılan donanımların, uygulamaların ve iletişim kanallarının bütününü oluşturan Bilgi Teknolojileri (BT) süreçleri, varlıkları ve kaynaklarında; strateji yönetimi, maliyet yönetimi, insan kaynağı yönetimi, risk yönetimi, olay ve problem yönetimi, bilgi güvenliği, yedekleme süreci, tedarik süreci, tedarikçi belirlenmesi ve değerlendirilmesi, kullanıcı kimlik ve erişim yönetimi, kritik kaynakların yönetimi, veri güvenliği, bütünlüğü ve erişilebilirliği, yazılım ve donanım edinimi ve değişikliği, test ve sürüm yönetimi, hizmet kalitesi ve devamlılığı, iş sürekliliği, olağanüstü durum ve konfigürasyon yönetimi, çevresel ve fiziksel faktörlerin yönetimi gibi faaliyet ve süreçlerde meydana gelen iç ve/veya dış kaynaklı aksaklıklara bağlı olarak ortaya çıkabilecek zarar durumudur.

Şirket'in bilgi teknolojilerine ilişkin riskleri, uluslararası kabul görmüş uygulamalar esas alınarak Bilgi Teknolojileri Risk Yönetimi Uygulama Usulleri'nde yer verilen hususlar doğrultusunda ölçülür ve değerlendirilir.

Diğer taraftan, iş sürekliliği ve bilgi teknolojileri sürekliliğine ilişkin alt risklerin yönetilmesi ve izlenmesi amacıyla tanımlanan Olağanüstü Durum Yönetimi süreci, ilgili mevzuat hükümleri çerçevesinde yürütülmektedir. Olağanüstü Durum Yönetimi kapsamında her yıl Şirket içi eğitim düzenlenmekte ve test/tatbikat çalışması yapılmaktadır. Bu bağlamda 2023 yılında Şirket'in Singapur Şubesi dâhil iş süreçleri ve bilgi sistemleri kapsamında, Ankara'daki Olağanüstü Durum Sunucu Merkezi'nde bulunan uygulama ve sistemlere uzaktan bağlantı sağlanarak olağanüstü durum tatbikatı gerçekleştirilmiştir. Ayrıca, Şirket'in kurtarma lokasyonu olan Suadiye Miltaş Spor Tesisleri'ne gidilerek buradaki donanımlar da test edilmiştir. Söz konusu tatbikatta Olağanüstü Durum Planı'nda belirtilen tüm uygulama ve sistemlere, iş birimlerinin kritik iş süreçleri için ihtiyaç duydukları veri ve dokümanlara kurtarma noktası hedefleri doğrultusunda erişim sağlanmış ve veri girişleri başarıyla tamamlanmıştır. Bunun yanı sıra, geri dönüş testi de başarıyla gerçekleştirilmiştir.

Yukarıda yer verilen risklerin ölçülmesi sonucunda elde edilen tüm bulgular, bulgulara ilişkin analizler ve değerlendirmeler Risk Yönetimi Servisi tarafından düzenli aralıklarla Yönetim Kurulu'nun yanı sıra, Türkiye İş Bankası A.Ş. İştirakler Müdürlüğü'ne raporlanmaktadır.

Maruz kalınan risklerin etki ve olasılık düzeyinin yüksek bulunması halinde yapılması gereken işlemlere ilişkin eylem planı Yönetim Kurulu tarafından belirlenmektedir.

ŞİRKET SERMAYE YETERLİLİĞİNİN DEĞERLENDİRİLMESİ

Şirket sermayesinin yeterliliği, Sigortacılık ve Özel Emeklilik Düzenleme ve Denetleme Kurumu (SEDDK) tarafından yayımlanan "Sigorta ve Reasürans ile Emeklilik Şirketlerinin Sermaye Yeterliliklerinin Ölçülmesine ve Değerlendirilmesine İlişkin Yönetmelik" hükümleri esas alınarak ölçülmekte ve çıkan sonuçlara ilişkin değerlendirmeler "Risk Değerlendirme Raporu" ile Yönetim Kurulu'na ve Türkiye İş Bankası A.Ş. İştirakler Müdürlüğü'ne raporlanmaktadır.

Söz konusu Yönetmelik'te yer verilen katsayı esaslı yöntem, Şirket'in her bir risk türü için gerekli olan sermaye miktarının tespit edilmesinde ve bu şekilde ihtiyaç duyulan toplam sermayenin hesaplanmasında kullanılmaktadır.

ŞİRKET'İN DÂHİL OLDUĞU RİSK GRUBU İLE YAPTIĞI İŞLEMLERE İLİŞKİN BİLGİLER

Türkiye İş Bankası A.Ş. grubuna bağlı olan Millî Reasürans T.A.Ş., dâhil olduğu risk grubu kapsamındaki şirketlerle ilişkilerinde, üçüncü taraflar için geçerli olan koşul ve uygulama esasları dâhilinde hareket etmektedir.

Grup şirketleri ile ilişkiler genel olarak, reasürans, bankacılık, portföy yönetimi, bilgi teknolojileri hizmetleri ile risk yönetimi konularında yoğunlaşmaktadır.

Risk yönetimi faaliyetleri, Şirket'in içinde bulunduğu risk grubu için belirlenen Konsolide Risk Politikaları'na uygun şekilde yürütülmekte olup olası riskler ve bu risklerin ölçülmesi sonucu elde edilen bulgular düzenli olarak grup içinde oluşturulmuş raporlama sistemleriyle takip edilmektedir.

Şirket'in dâhil olduğu risk grubu ile yaptığı işlemlere ait detaylı bilgiler Finansal Tablolara İlişkin Dipnotlarda yer almaktadır.

DIŞ HİZMET ALIMLARI

Şirket'in dış hizmet alımları, tüm ilgililerin yetki ve sorumluluklarının açık bir şekilde belirlendiği dâhili mevzuat çerçevesinde; iş ihtiyaçları, bilgi teknolojilerine dair gereklilikler ve yasal mevzuata uyum gözetilerek şeffaf bir şekilde yürütülmektedir. Şirket tarafından ağırlıklı olarak reasürans, hasar, muhasebe, insan kaynakları ve muhaberat süreçlerinde kullanılan yazılım ve veri tabanlarının bakımı ve desteği kapsamında dış hizmet alımı gerçekleştirilmiştir.

İç sistemler birimleri tarafından ise;

- Aktüerya alanında teknik karşılıkların hesaplanması, fiyatlandırma, ekonomik sermaye modeli oluşturulması ve sermaye yeterliliği çalışmaları için alınan destek,
- Sorumlu aktüerlik hizmeti ve
- Bilgi sistemleri denetimi

kapsamında dış hizmet alımı gerçekleştirilmiştir.

ŞİRKETLER TOPLULUĞUNDA ANA ŞİRKETİN FAALİYET RAPORLARI

a- Ana Şirket Millî Reasürans T.A.Ş., Anadolu Anonim Türk Sigorta Şirketi'nin sermayesinin doğrudan %57,31'ini, Anadolu Hayat ve Emeklilik A.Ş.'nin sermayesinin ise doğrudan %1'ini, dolaylı olarak da %12,46'sını temsil eden miktarda paya sahiptir.

b- Topluluğa dâhil işletmelerin Ana Şirket Millî Reasürans T.A.Ş.'nin sermayesinde payı bulunmamaktadır.

c- Şirket'in Konsolide ve Konsolide Olmayan İç Denetim ve Risk Yönetimi Politikaları, Şirket'in dâhil olduğu şirketler topluluğu için belirlenen konsolide politikalar çerçevesinde hazırlanmakta ve Şirket'in konsolidasyona tabi ortaklıklarını kapsamaktadır. Söz konusu faaliyetlerde Türkiye İş Bankası A.Ş.'nin çalışmaları esas alınmaktadır.

Millî Reasürans Türk Anonim Şirketi

31 Aralık 2023 tarihinde sona eren hesap dönemine ait konsolide olmayan finansal tablolar ve bağımsız denetçi raporu

Bağımsız Denetçi Raporu

Millî Reasürans Türk Anonim Şirketi Genel Kurulu'na

A) Konsolide Olmayan Finansal Tabloların Bağımsız Denetimi

1) Görüş

Millî Reasürans Türk Anonim Şirketi'nin (Şirket) 31 Aralık 2023 tarihli konsolide olmayan finansal durum tablosu ile aynı tarihte sona eren hesap dönemine ait; konsolide olmayan kâr veya zarar tablosu, konsolide olmayan özkaynak değişim tablosu ve nakit akış tablosu ve kâr dağıtım tablosu ile önemli muhasebe politikalarının özeti de dâhil olmak üzere finansal tablo dipnotlarından oluşan konsolide olmayan finansal tablolarını denetlemiş bulunuyoruz.

Görüşümüze göre ilişikteki konsolide olmayan finansal tablolar, Şirket'in 31 Aralık 2023 tarihi itibarıyla konsolide olmayan finansal durumunu ve aynı tarihte sona eren hesap dönemine ait konsolide olmayan finansal performansını ve konsolide olmayan nakit akışlarını ve kâr dağıtımını, sigortacılık mevzuatı gereği yürürlükte bulunan muhasebe ve finansal raporlamaya ilişkin düzenlemeler ve bunlar ile düzenlenmeyen konularda Türkiye Finansal Raporlama Standartları hükümlerini içeren; "Sigortacılık Muhasebe ve Finansal Raporlama Mevzuatı'na uygun olarak tüm önemli yönleriyle gerçeğe uygun bir biçimde sunmaktadır.

2) Görüşün Dayanağı

Yaptığımız bağımsız denetim, Kamu Gözetimi, Muhasebe ve Denetim Standartları Kurumu (KGK) tarafından yayımlanan Türkiye Denetim Standartlarının bir parçası olan Bağımsız Denetim Standartlarına (BDS'lere) uygun olarak yürütülmüştür. Bu Standartlar kapsamındaki sorumluluklarımız, raporumuzun Bağımsız Denetçinin Finansal Tabloların Bağımsız Denetimine İlişkin Sorumlulukları bölümünde ayrıntılı bir şekilde açıklanmıştır. KGK tarafından yayımlanan Bağımsız Denetçiler için Etik Kurallar (Etik Kurallar) ile finansal tabloların bağımsız denetimiyle ilgili mevzuatta yer alan etik hükümlere uygun olarak Şirketten bağımsız olduğumuzu beyan ederiz. Etik Kurallar ve mevzuat kapsamındaki etiğe ilişkin diğer sorumluluklar da tarafımızca yerine getirilmiştir. Bağımsız denetim sırasında elde ettiğimiz bağımsız denetim kanıtlarının, görüşümüzün oluşturulması için yeterli ve uygun bir dayanak oluşturduğuna inanıyoruz.

3) Kilit Denetim Konuları

Kilit denetim konuları, mesleki muhakememize göre cari döneme ait konsolide olmayan finansal tabloların bağımsız denetiminde en çok önem arz eden konulardır. Kilit denetim konuları, bir bütün olarak konsolide olmayan finansal tabloların bağımsız denetimi çerçevesinde ve konsolide olmayan finansal tablolara ilişkin görüşümüzün oluşturulmasında ele alınmış olup, bu konular hakkında ayrı bir görüş bildirmiyoruz.

Kilit Denetim Konusu	*Kilit denetim konusunun denetimde nasıl ele alındığı*
Gerçekleşmiş ancak rapor edilmemiş tazminat yükümlülüklerinin tahmini	
Şirket'in 31 Aralık 2023 tarihi itibariyle toplam teknik karşılıkları 11.233.019.325 TL olup, bu tutar Şirket'in toplam yükümlülüklerinin yüzde 50'sini oluşturmaktadır. Şirket, sigorta sözleşmeleri için ileride ödemesi muhtemel muallak hasarlar için net 6.017.993.767 TL karşılık ayırmıştır. Bahse konu muallak hasar karşılık tutarı'nın içinde muhasebeleşen Gerçekleşmiş Ancak Rapor Edilmemiş (IBNR) hasarlar karşılığının 766.660.626 TL, net hesaplamasında Şirket Yönetimi, not 2 ve 17'de detaylı olarak açıkladığı aktüeryal varsayımlar ve tahminler kullanmıştır. Gerçekleşmiş ancak rapor edilmemiş tazminat bedeli karşılığı tutarının konsolide olmayan finansal tablolar içerisindeki tutarsal önemi ve karşılık hesaplamalarının yapısı gereği önemli aktüeryal yargı ve tahminleri içermesi nedeniyle, bu konu kilit denetim konusu olarak seçilmiştir.	Not 2 ve 17'de detaylı olarak anlatılan aktüeryal varsayımlara ilişkin denetim prosedürlerini denetim ekibimizin bir parçası olan aktüer denetçi ile birlikte gerçekleştirdik. Bu prosedürler başlıca, Şirket tarafından muallak hasar karşılığı hesaplamasında kullanılan tahmin ve yöntemlerin uygun olup olmadığını değerlendirme amaçlıdır. Bu kapsamda, Şirket'in gerçekleşmiş dosya muallaklarının kayıtlara alınmasına ilişkin denetim prosedürlerini gerçekleştirdik; gerçekleşmiş dosya muallaklarını örneklem yoluyla test ederek analitik incelemelerde bulunduk; sigorta sözleşmesi yükümlülüklerinin doğru bir şekilde hesaplanmasında kullanılan verinin eksiksizliğine ilişkin olarak denetim prosedürleri gerçekleştirdik; Şirket'in her branş için kullanmış olduğu IBNR hesaplama yönteminin hem ilgili branş hasar özelliklerine hem de Şirket'in hasar geçmişine uygun olup olmadığını değerlendirdik; Şirket tarafından hesaplanan IBNR tutarı üzerinde yeniden hesaplama tekniğini uyguladık; Şirket aktüeri tarafından yapılan hasar analizlerini inceleyerek hem mevzuat hem de Şirket deneyimine uygunluğunu ve tutarlılığını sorguladık; konuyla ilgili açıklamaların finansal tabloların bir parçası olan dipnot açıklamalarında yeterli olup olmadığını değerlendirdik.

4) Yönetimin ve Üst Yönetimden Sorumlu Olanların Konsolide Olmayan Finansal Tablolara İlişkin Sorumlulukları

Şirket Yönetimi, konsolide olmayan finansal tabloların Sigortacılık Muhasebe ve Finansal Raporlama Mevzuatı"na uygun olarak hazırlanmasından, gerçeğe uygun bir biçimde sunumundan ve hata veya hile kaynaklı önemli yanlışlık içermeyecek şekilde hazırlanması için gerekli gördüğü iç kontrolden sorumludur.

Konsolide olmayan finansal tabloları hazırlarken Şirket Yönetimi, Şirket'in sürekliliğini devam ettirme kabiliyetinin değerlendirilmesinden, gerektiğinde süreklilikle ilgili hususları açıklamaktan ve Şirketi tasfiye etme ya da ticari faaliyeti sona erdirme niyeti ya da mecburiyeti bulunmadığı sürece işletmenin sürekliliği esasını kullanmaktan sorumludur.

Üst yönetimden sorumlu olanlar, Şirket'in finansal raporlama sürecinin gözetiminden sorumludur.

5) Bağımsız Denetçinin Konsolide Olmayan Finansal Tabloların Bağımsız Denetimine İlişkin Sorumlulukları

Bir bağımsız denetimde, biz bağımsız denetçilerin sorumlulukları şunlardır:

Amacımız, bir bütün olarak konsolide olmayan finansal tabloların hata veya hile kaynaklı önemli yanlışlık içerip içermediğine ilişkin makul güvence elde etmek ve görüşümüzü içeren bir bağımsız denetçi raporu düzenlemektir. BDS'lere uygun olarak yürütülen bir bağımsız denetim sonucunda verilen makul güvence; yüksek bir güvence seviyesidir ancak, var olan önemli bir yanlışlığın her zaman tespit edileceğini garanti etmez. Yanlışlıklar hata veya hile kaynaklı olabilir. Yanlışlıkların, tek başına veya toplu olarak, finansal tablo kullanıcılarının bu konsolide olmayan tablolara istinaden alacakları ekonomik kararları etkilemesi makul ölçüde bekleniyorsa bu yanlışlıklar önemli olarak kabul edilir.

BDS'lere uygun olarak yürütülen bir bağımsız denetimin gereği olarak, bağımsız denetim boyunca mesleki muhakememizi kullanmakta ve mesleki şüpheciliğimizi sürdürmekteyiz. Tarafımızca ayrıca:

- Konsolide olmayan finansal tablolardaki hata veya hile kaynaklı "önemli yanlışlık" riskleri belirlenmekte ve değerlendirilmekte; bu risklere karşılık veren denetim prosedürleri tasarlanmakta ve uygulanmakta ve görüşümüze dayanak teşkil edecek yeterli ve uygun denetim kanıtı elde edilmektedir. (Hile; muvazaa, sahtekârlık, kasıtlı ihmal, gerçeğe aykırı beyan veya iç kontrol ihlali fiillerini içerebildiğinden, hile kaynaklı önemli bir yanlışlığı tespit edememe riski, hata kaynaklı önemli bir yanlışlığı tespit edememe riskinden yüksektir.)
- Şirket'in iç kontrolünün etkinliğine ilişkin bir görüş bildirmek amacıyla değil ama duruma uygun denetim prosedürlerini tasarlamak amacıyla denetimle ilgili iç kontrol değerlendirilmektedir.
- Yönetim tarafından kullanılan muhasebe politikalarının uygunluğu ile yapılan muhasebe tahminlerinin ve ilgili açıklamaların makul olup olmadığı değerlendirilmektedir.
- Elde edilen denetim kanıtlarına dayanarak, Şirket'in sürekliliğini devam ettirme kabiliyetine ilişkin ciddi şüphe oluşturabilecek olay veya şartlarla ilgili önemli bir belirsizliğin mevcut olup olmadığı hakkında ve yönetimin işletmenin sürekliliği esasını kullanmasının uygunluğu hakkında sonuca varılmaktadır. Önemli bir belirsizliğin mevcut olduğu sonucuna varmamız hâlinde, raporumuzda, konsolide olmayan finansal tablolardaki ilgili açıklamalara dikkat çekmemiz ya da bu açıklamaların yetersiz olması durumunda olumlu görüş dışında bir görüş vermemiz gerekmektedir. Vardığımız sonuçlar, bağımsız denetçi raporu tarihine kadar elde edilen denetim kanıtlarına dayanmaktadır. Bununla birlikte, gelecekteki olay veya şartlar Şirket'in sürekliliğini sona erdirebilir.
- Konsolide olmayan finansal tabloların, açıklamalar dâhil olmak üzere, genel sunumu, yapısı ve içeriği ile bu tabloların, temelini oluşturan işlem ve olayları gerçeğe uygun sunumu sağlayacak şekilde yansıtıp yansıtmadığı değerlendirilmektedir.

Diğer hususların yanı sıra, denetim sırasında tespit ettiğimiz önemli iç kontrol eksiklikleri dâhil olmak üzere, bağımsız denetimin planlanan kapsamı ve zamanlaması ile önemli denetim bulgularını üst yönetimden sorumlu olanlara bildirmekteyiz.

Bağımsızlığa ilişkin etik hükümlere uygunluk sağladığımızı üst yönetimden sorumlu olanlara bildirmiş bulunmaktayız. Ayrıca bağımsızlık üzerinde etkisi olduğu düşünülebilecek tüm ilişkiler ve diğer hususlar ile varsa ilgili önlemleri üst yönetimden sorumlu olanlara iletmiş bulunmaktayız.

Üst yönetimden sorumlu olanlara bildirilen konular arasından, cari döneme ait konsolide olmayan finansal tabloların bağımsız denetiminde en çok önem arz eden konuları yani kilit denetim konularını belirlemekteyiz. Mevzuatın konunun kamuya açıklanmasına izin vermediği durumlarda veya konuyu kamuya açıklamanın doğuracağı olumsuz sonuçların, kamuya açıklamanın doğuracağı kamu yararını aşacağının makul şekilde beklendiği oldukça istisnai durumlarda, ilgili hususun bağımsız denetçi raporumuzda bildirilmemesine karar verebiliriz.

B) Mevzuattan Kaynaklanan Diğer Yükümlülüklere İlişkin Rapor

1) TTK'nın 402'nci maddesinin dördüncü fıkrası uyarınca, Şirket'in 1 Ocak - 31 Aralık 2023 hesap döneminde defter tutma düzeninin, TTK ile Şirket esas sözleşmesinin finansal raporlamaya ilişkin hükümlerine uygun olmadığına dair önemli bir hususa rastlanmamıştır.
2) TTK'nın 402'nci maddesinin dördüncü fıkrası uyarınca Yönetim Kurulu tarafımıza denetim kapsamında istenen açıklamaları yapmış ve talep edilen belgeleri vermiştir.

Bu bağımsız denetimi yürütüp sonuçlandıran sorumlu denetçi Fatih Polat'tır.

Güney Bağımsız Denetim ve Serbest Muhasebeci Mali Müşavirlik Anonim Şirketi
A member firm of Ernst&Young Global Limited

Fatih Polat, SMMM
Sorumlu Denetçi

27 Şubat 2024
İstanbul, Türkiye

T.C. Hazine ve Maliye Bakanlığı tarafından yapılan düzenlemeler çerçevesinde yürürlükte bulunan muhasebe ilke ve standartlarına göre 31 Aralık 2023 tarihinde sona eren hesap dönemine ait konsolide olmayan finansal tablolar ile bunlara ilişkin açıklama ve dipnotların "Sigorta ve Reasürans Şirketleri ile Emeklilik Şirketlerinin Finansal Raporlamaları Hakkında Yönetmelik" hükümlerine ve Şirketimiz muhasebe kayıtlarına uygun olduğunu belirtiriz.

İstanbul, 27 Şubat 2024

Ebru Özşuca Yönetim Kurulu Başkanı	Zeliha Göker Yönetim Kurulu Üyesi	Fikret Utku Özdemir Genel Müdür
Özlem CİVAN Genel Müdür Yardımcısı	Şule SOYLU Genel Müdür Yardımcısı	Ertan Tan Aktüer Sicil No:21

İçindekiler

		SAYFA:
KONSOLİDE OLMAYAN BİLANÇO		94
KONSOLİDE OLMAYAN GELİR TABLOSU		99
KONSOLİDE OLMAYAN ÖZKAYNAK DEĞİŞİM TABLOSU		102
KONSOLİDE OLMAYAN NAKİT AKIŞ TABLOSU		104
KONSOLİDE OLMAYAN KÂR DAĞITIMI TABLOSU		105
KONSOLİDE OLMAYAN FİNANSAL TABLOLARA İLİŞKİN DİPNOTLAR		106-163
DİPNOT 1	GENEL BİLGİLER	106
DİPNOT 2	ÖNEMLİ MUHASEBE POLİTİKALARININ ÖZETİ	107
DİPNOT 3	ÖNEMLİ MUHASEBE TAHMİNLERİ VE HÜKÜMLERİ	126
DİPNOT 4	SİGORTA VE FİNANSAL RİSKİN YÖNETİMİ	127
DİPNOT 5	BÖLÜM BİLGİLERİ	136
DİPNOT 6	MADDİ DURAN VARLIKLAR	136
DİPNOT 7	YATIRIM AMAÇLI GAYRİMENKULLER	138
DİPNOT 8	MADDİ OLMAYAN DURAN VARLIKLAR	138
DİPNOT 9	İŞTİRAKLERDEKİ YATIRIMLAR	139
DİPNOT 10	REASÜRANS VARLIKLARI VE YÜKÜMLÜLÜKLERİ	140
DİPNOT 11	FİNANSAL VARLIKLAR	141
DİPNOT 12	KREDİ VE ALACAKLAR	143
DİPNOT 13	TÜREV FİNANSAL ARAÇLAR	144
DİPNOT 14	NAKİT VE NAKİT BENZERİ VARLIKLAR	144
DİPNOT 15	ÖZSERMAYE	145
DİPNOT 16	DİĞER YEDEKLER VE İSTEĞE BAĞLI KATILIMIN SERMAYE BİLEŞENİ	147
DİPNOT 17	SİGORTA YÜKÜMLÜLÜKLERİ VE REASÜRANS VARLIKLARI	147
DİPNOT 18	YATIRIM ANLAŞMASI YÜKÜMLÜLÜKLERİ	150
DİPNOT 19	TİCARİ VE DİĞER BORÇLAR, ERTELENMİŞ GELİRLER	150
DİPNOT 20	FİNANSAL BORÇLAR	151
DİPNOT 21	ERTELENMİŞ VERGİLER	151
DİPNOT 22	EMEKLİLİK SOSYAL YARDIM YÜKÜMLÜLÜKLERİ	152
DİPNOT 23	DİĞER YÜKÜMLÜLÜKLER VE MASRAF KARŞILIKLARI	153
DİPNOT 24	NET SİGORTA PRİM GELİRİ	154
DİPNOT 25	AİDAT (ÜCRET) GELİRLERİ	154
DİPNOT 26	YATIRIM GELİRLERİ	154
DİPNOT 27	FİNANSAL VARLIKLARIN NET TAHAKKUK GELİRLERİ	154
DİPNOT 28	GERÇEĞE UYGUN DEĞER FARKI KÂR VEYA ZARARA YANSITILAN AKTİFLER	154
DİPNOT 29	SİGORTA HAK VE TALEPLERİ	154
DİPNOT 30	YATIRIM SÖZLEŞMELERİ HAKLARI	154
DİPNOT 31	ZARURİ DİĞER GİDERLER	154
DİPNOT 32	GİDER ÇEŞİTLERİ	155
DİPNOT 33	ÇALIŞANLARA SAĞLANAN FAYDA GİDERLERİ	155
DİPNOT 34	FİNANSAL MALİYETLER	155
DİPNOT 35	GELİR VERGİLERİ	156
DİPNOT 36	NET KUR DEĞİŞİM GELİRLERİ	156
DİPNOT 37	HİSSE BAŞINA KAZANÇ	156
DİPNOT 38	HİSSE BAŞI KÂR PAYI	157
DİPNOT 39	FAALİYETLERDEN YARATILAN NAKİT	158
DİPNOT 40	HİSSE SENEDİNE DÖNÜŞTÜRÜLEBİLİR TAHVİL	158
DİPNOT 41	PARAYA ÇEVRİLEBİLİR İMTİYAZLI HİSSE SENETLERİ	158
DİPNOT 42	RİSKLER	158
DİPNOT 43	TAAHHÜTLER	158
DİPNOT 44	İŞLETME BİRLEŞMELERİ	158
DİPNOT 45	İLİŞKİLİ TARAFLARLA İŞLEMLER	158
DİPNOT 46	RAPORLAMA DÖNEMİNDEN SONRA ORTAYA ÇIKAN OLAYLAR	163
DİPNOT 47	DİĞER	163

31 Aralık 2023 Tarihi İtibarıyla Konsolide Olmayan Bilanço

(Para Birimi: Türk Lirası (TL) olarak ifade edilmiştir.)

VARLIKLAR				
			Bağımsız Denetimden Geçmiş Cari Dönem	Bağımsız Denetimden Geçmiş Geçmiş Dönem
I-	Cari Varlıklar	Dipnot	31 Aralık 2023	31 Aralık 2022
A-	Nakit ve Nakit Benzeri Varlıklar	4.2, 14	1.825.305.969	1.690.343.554
1-	Kasa	4.2, 14	-	42.425
2-	Alınan Çekler		-	-
3-	Bankalar	4.2, 14	1.825.305.969	1.690.301.129
4-	Verilen Çekler ve Ödeme Emirleri		-	-
5-	Banka Garantili ve Üç Aydan Kısa Vadeli Kredi Kartı Alacakları		-	-
6-	Diğer Nakit ve Nakit Benzeri Varlıklar		-	-
B-	Finansal Varlıklar ile Riski Sigortalılara Ait Finansal Yatırımlar	11	4.449.936.934	3.813.962.169
1-	Satılmaya Hazır Finansal Varlıklar	11	3.838.711.783	2.821.184.794
2-	Vadeye Kadar Elde Tutulacak Finansal Varlıklar		-	-
3-	Alım Satım Amaçlı Finansal Varlıklar	11	611.225.151	999.731.915
4-	Krediler		-	-
5-	Krediler Karşılığı		-	-
6-	Riski Hayat Poliçesi Sahiplerine Ait Finansal Yatırımlar		-	-
7-	Şirket Hissesi		-	-
8-	Finansal Varlıklar Değer Düşüklüğü Karşılığı	11	-	(6.954.540)
C-	Esas Faaliyetlerden Alacaklar	4.2, 12	3.692.318.505	811.580.762
1-	Sigortacılık Faaliyetlerinden Alacaklar		-	-
2-	Sigortacılık Faaliyetlerinden Alacaklar Karşılığı		-	-
3-	Reasürans Faaliyetlerinden Alacaklar	4.2, 12	3.237.541.002	504.391.933
4-	Reasürans Faaliyetlerinden Alacaklar Karşılığı		-	-
5-	Sigorta ve Reasürans Şirketleri Nezdindeki Depolar	4.2, 12	454.777.503	307.188.829
6-	Sigortalılara Krediler (İkrazlar)		-	-
7-	Sigortalılara Krediler (İkrazlar) Karşılığı		-	-
8-	Emeklilik Faaliyetlerinden Alacaklar		-	-
9-	Esas Faaliyetlerden Kaynaklanan Şüpheli Alacaklar		-	-
10-	Esas Faaliyetlerden Kaynaklanan Şüpheli Alacaklar Karşılığı		-	-
D-	İlişkili Taraflardan Alacaklar	12	24.306.074	-
1-	Ortaklardan Alacaklar		-	-
2-	İştiraklerden Alacaklar		-	-
3-	Bağlı Ortaklıklardan Alacaklar	12	24.306.074	-
4-	Müşterek Yönetime Tabi Teşebbüslerden Alacaklar		-	-
5-	Personelden Alacaklar		-	-
6-	Diğer İlişkili Taraflardan Alacaklar		-	-
7-	İlişkili Taraflardan Alacaklar Reeskontu		-	-
8-	İlişkili Taraflardan Şüpheli Alacaklar		-	-
9-	İlişkili Taraflardan Şüpheli Alacaklar Karşılığı		-	-
E-	Diğer Alacaklar	4.2, 12	12.705.272	12.828.915
1-	Finansal Kiralama Alacakları		-	-
2-	Kazanılmamış Finansal Kiralama Faiz Gelirleri		-	-
3-	Verilen Depozito ve Teminatlar	4.2, 12	10.519.746	11.762.043
4-	Diğer Çeşitli Alacaklar	4.2, 12	2.185.526	1.066.872
5-	Diğer Çeşitli Alacaklar Reeskontu		-	-
6-	Şüpheli Diğer Alacaklar	4.2, 12	705.142	705.142
7-	Şüpheli Diğer Alacaklar Karşılığı	4.2, 12	(705.142)	(705.142)
F-	Gelecek Aylara Ait Giderler ve Gelir Tahakkukları		1.284.632.255	619.990.838
1-	Ertelenmiş Üretim Giderleri	17	1.151.447.899	540.362.676
2-	Tahakkuk Etmiş Faiz ve Kira Gelirleri		-	-
3-	Gelir Tahakkukları	4.2	64.668.644	43.874.686
4-	Gelecek Aylara Ait Diğer Giderler	4.2	68.515.712	35.753.476
G-	Diğer Cari Varlıklar		14.796.619	23.843.169
1-	Gelecek Aylar İhtiyacı Stoklar		118.768	166.642
2-	Peşin Ödenen Vergiler ve Fonlar	12, 19	9.170.386	13.673.790
3-	Ertelenmiş Vergi Varlıkları		-	-
4-	İş Avansları	4.2, 12	47.448	5.207.469
5-	Personele Verilen Avanslar		-	-
6-	Sayım ve Tesellüm Noksanları		-	-
7-	Diğer Çeşitli Cari Varlıklar	12	5.460.017	4.795.268
8-	Diğer Cari Varlıklar Karşılığı		-	-
I-	Cari Varlıklar Toplamı		11.304.001.628	6.972.549.407

İlişikteki dipnotlar, bu konsolide olmayan finansal tabloların tamamlayıcı parçalarıdır.

Millî Reasürans Türk Anonim Şirketi

31 Aralık 2023 Tarihi İtibarıyla Konsolide Olmayan Bilanço

(Para Birimi: Türk Lirası (TL) olarak ifade edilmiştir.)

VARLIKLAR			Bağımsız Denetimden Geçmiş Cari Dönem 31 Aralık 2023	Bağımsız Denetimden Geçmiş Geçmiş Dönem 31 Aralık 2022
II-	Cari Olmayan Varlıklar	Dipnot		
A-	Esas Faaliyetlerden Alacaklar		395.937.136	211.913.101
1-	Sigortacılık Faaliyetlerinden Alacaklar		-	-
2-	Sigortacılık Faaliyetlerinden Alacaklar Karşılığı		-	-
3-	Reasürans Faaliyetlerinden Alacaklar	4.2, 12	381.273.026	108.746.186
4-	Reasürans Faaliyetlerinden Alacaklar Karşılığı		-	-
5-	Sigorta ve Reasürans Şirketleri Nezdindeki Depolar	4.2, 12	14.664.110	103.166.915
6-	Sigortalılara Krediler (İkrazlar)		-	-
7-	Sigortalılara Krediler (İkrazlar) Karşılığı		-	-
8-	Emeklilik Faaliyetlerinden Alacaklar		-	-
9-	Esas Faaliyetlerden Kaynaklanan Şüpheli Alacaklar	4.2, 12	153.566.800	78.486.484
10-	Esas Faaliyetlerden Kaynaklanan Şüpheli Alacaklar Karşılığı	4.2, 12	(153.566.800)	(78.486.484)
B-	İlişkili Taraflardan Alacaklar		-	-
1-	Ortaklardan Alacaklar		-	-
2-	İştiraklerden Alacaklar		-	-
3-	Bağlı Ortaklıklardan Alacaklar		-	-
4-	Müşterek Yönetime Tabi Teşebbüslerden Alacaklar		-	-
5-	Personelden Alacaklar		-	-
6-	Diğer İlişkili Taraflardan Alacaklar		-	-
7-	İlişkili Taraflardan Alacaklar Reeskontu		-	-
8-	İlişkili Taraflardan Şüpheli Alacaklar		-	-
9-	İlişkili Taraflardan Şüpheli Alacaklar Karşılığı		-	-
C-	Diğer Alacaklar		-	-
1-	Finansal Kiralama Alacakları		-	-
2-	Kazanılmamış Finansal Kiralama Faiz Gelirleri		-	-
3-	Verilen Depozito ve Teminatlar		-	-
4-	Diğer Çeşitli Alacaklar		-	-
5-	Diğer Çeşitli Alacaklar Reeskontu		-	-
6-	Şüpheli Diğer Alacaklar		-	-
7-	Şüpheli Diğer Alacaklar Karşılığı		-	-
D-	Finansal Varlıklar	4.2, 9	10.692.447.851	2.765.317.808
1-	Bağlı Menkul Kıymetler		-	-
2-	İştirakler	4.2, 9	803.602.412	431.889.372
3-	İştirakler Sermaye Taahhütleri		-	-
4-	Bağlı Ortaklıklar	4.2, 9	9.888.845.439	2.333.428.436
5-	Bağlı Ortaklıklar Sermaye Taahhütleri		-	-
6-	Müşterek Yönetime Tabi Teşebbüsler		-	-
7-	Müşterek Yönetime Tabi Teşebbüsler Sermaye Taahhütleri		-	-
8-	Finansal Varlıklar ve Riski Sigortalılara Ait Finansal Yatırımlar		-	-
9-	Diğer Finansal Varlıklar		-	-
10-	Finansal Varlıklar Değer Düşüklüğü Karşılığı		-	-
E-	Maddi Varlıklar	6	137.728.159	2.425.018.939
1-	Yatırım Amaçlı Gayrimenkuller	6,7	30.000.000	1.650.131.000
2-	Yatırım Amaçlı Gayrimenkuller Değer Düşüklüğü Karşılığı		-	-
3-	Kullanım Amaçlı Gayrimenkuller	6	-	744.475.000
4-	Makine ve Teçhizatlar		-	-
5-	Demirbaş ve Tesisatlar	6	43.187.951	29.953.528
6-	Motorlu Taşıtlar	6	4.786.494	3.360.121
7-	Diğer Maddi Varlıklar (Özel Maliyet Bedelleri Dahil)	6	53.013.225	-
8-	Kiralama Yoluyla Edinilmiş Maddi Varlıklar	6	40.132.165	9.441.382
9-	Birikmiş Amortismanlar	6	(33.391.676)	(23.786.977)
10-	Maddi Varlıklara İlişkin Avanslar (Yapılmakta Olan Yatırımlar) Dahil)	6	-	11.444.885
F-	Maddi Olmayan Varlıklar	8	45.358.449	24.866.451
1-	Haklar	8	61.830.210	56.102.890
2-	Şerefiye		-	-
3-	Faaliyet Öncesi Döneme Ait Giderler		-	-
4-	Araştırma ve Geliştirme Giderleri		-	-
5-	Diğer Maddi Olmayan Varlıklar		-	-
6-	Birikmiş İtfalar (Amortismanlar)	8	(54.082.786)	(47.345.521)
7-	Maddi Olmayan Varlıklara İlişkin Avanslar	8	37.611.025	16.109.082
G-	Gelecek Yıllara Ait Giderler ve Gelir Tahakkukları	4.2	1.260.542	782.571
1-	Ertelenmiş Üretim Giderleri		-	-
2-	Gelir Tahakkukları		-	-
3-	Gelecek Yıllara Ait Diğer Giderler	4.2	1.260.542	782.571
H-	Diğer Cari Olmayan Varlıklar		91.409.605	-
1-	Efektif Yabancı Para Hesapları		-	-
2-	Döviz Hesapları		-	-
3-	Gelecek Yıllar İhtiyacı Stoklar		-	-
4-	Peşin Ödenen Vergiler ve Fonlar		-	-
5-	Ertelenmiş Vergi Varlıkları	21	91.409.605	-
6-	Diğer Çeşitli Cari Olmayan Varlıklar		-	-
7-	Diğer Cari Olmayan Varlıklar Amortismanı		-	-
8-	Diğer Cari Olmayan Varlıklar Karşılığı		-	-
II-	Cari Olmayan Varlıklar Toplamı		11.364.141.742	5.427.898.870
Varlıklar Toplamı			22.668.143.370	12.400.448.277

İlişikteki dipnotlar, bu konsolide olmayan finansal tabloların tamamlayıcı parçalarıdır.

31 Aralık 2023 Tarihi İtibarıyla Konsolide Olmayan Bilanço

(Para Birimi: Türk Lirası (TL) olarak ifade edilmiştir.)

YÜKÜMLÜLÜKLER				
III-	Kısa Vadeli Yükümlülükler	Dipnot	Bağımsız Denetimden Geçmiş Cari Dönem 31 Aralık 2023	Bağımsız Denetimden Geçmiş Geçmiş Dönem 31 Aralık 2022
A-	Finansal Borçlar	20	13.252.134	30.126
1-	Kredi Kuruluşlarına Borçlar		-	-
2-	Finansal Kiralama İşlemlerinden Borçlar		-	-
3-	Ertelenmiş Finansal Kiralama Borçlanma Maliyetleri		-	-
4-	Uzun Vadeli Kredilerin Ana Para Taksitleri ve Faizleri		-	-
5-	Çıkarılmış Tahviller (Bonolar) Anapara, Taksit ve Faizleri		-	-
6-	Çıkarılmış Diğer Finansal Varlıklar		-	-
7-	Çıkarılmış Diğer Finansal Varlıklar İhraç Farkı		-	-
8-	Diğer Finansal Borçlar (Yükümlülükler)	20	13.252.134	30.126
B-	Esas Faaliyetlerden Borçlar	4.2, 19	841.900.196	115.476.899
1-	Sigortacılık Faaliyetlerinden Borçlar		-	-
2-	Reasürans Faaliyetlerinden Borçlar	4.2, 19	840.462.577	114.466.447
3-	Sigorta ve Reasürans Şirketlerinden Alınan Depolar	4.2, 19	1.437.619	1.010.452
4-	Emeklilik Faaliyetlerinden Borçlar		-	-
5-	Diğer Esas Faaliyetlerden Borçlar		-	-
6-	Diğer Esas Faaliyetlerden Borçlar Borç Senetleri Reeskontu		-	-
C-	İlişkili Taraflara Borçlar	4.2, 19	722.655	419.272
1-	Ortaklara Borçlar	45	156.859	156.859
2-	İştiraklere Borçlar		-	-
3-	Bağlı Ortaklıklara Borçlar		503.277	-
4-	Müşterek Yönetime Tabi Teşebbüslere Borçlar		-	-
5-	Personele Borçlar		1.373	-
6-	Diğer İlişkili Taraflara Borçlar	45	61.146	262.413
D-	Diğer Borçlar	19	9.665.367	13.057.845
1-	Alınan Depozito ve Teminatlar	19	-	-
2-	Tedavi Giderlerine İlişkin SGK'ya Borçlar		-	-
3-	Diğer Çeşitli Borçlar	19,4.2	9.665.367	13.057.845
4-	Diğer Çeşitli Borçlar Reeskontu		-	-
E-	Sigortacılık Teknik Karşılıkları	17	10.962.460.038	6.301.850.313
1-	Kazanılmamış Primler Karşılığı - Net	17	4.910.639.373	2.244.243.203
2-	Devam Eden Riskler Karşılığı - Net	17	33.826.898	13.164.186
3-	Matematik Karşılıklar - Net	17	-	-
4-	Muallak Tazminat Karşılığı - Net	4.2, 17	6.017.993.767	4.044.442.924
5-	İkramiye ve İndirimler Karşılığı - Net		-	-
6-	Diğer Teknik Karşılıklar - Net		-	-
F-	Ödenecek Vergi ve Benzeri Diğer Yükümlülükler İle Karşılıkları	4.2, 19	15.176.235	6.317.060
1-	Ödenecek Vergi ve Fonlar	19	14.144.157	5.951.043
2-	Ödenecek Sosyal Güvenlik Kesintileri	19	1.032.078	366.017
3-	Vadesi Geçmiş, Ertelenmiş veya Taksitlendirilmiş Vergi ve Diğer Yükümlülükler		-	-
4-	Ödenecek Diğer Vergi ve Benzeri Yükümlülükler		-	-
5-	Dönem Kârı Vergi ve Diğer Yasal Yükümlülük Karşılıkları		-	-
6-	Dönem Kârının Peşin Ödenen Vergi ve Diğer Yükümlülükleri		-	-
7-	Diğer Vergi ve Benzeri Yükümlülük Karşılıkları		-	-
G-	Diğer Risklere İlişkin Karşılıklar		-	-
1-	Kıdem Tazminatı Karşılığı		-	-
2-	Sosyal Yardım Sandığı Varlık Açıkları Karşılığı		-	-
3-	Maliyet Giderleri Karşılığı		-	-
H-	Gelecek Aylara Ait Gelirler ve Gider Tahakkukları	19	48.379.059	26.927.997
1-	Ertelenmiş Komisyon Gelirleri	10, 19	8.565.638	9.482.897
2-	Gider Tahakkukları	19	39.421.809	17.174.294
3-	Gelecek Aylara Ait Diğer Gelirler	19	391.612	270.806
I-	Diğer Kısa Vadeli Yükümlülükler		-	-
1-	Ertelenmiş Vergi Yükümlüğü		-	-
2-	Sayım ve Tesellüm Fazlalıkları		-	-
3-	Diğer Çeşitli Kısa Vadeli Yükümlülükler		-	-
III -	Kısa Vadeli Yükümlülükler Toplamı		11.891.555.684	6.464.079.512

İlişikteki dipnotlar, bu konsolide olmayan finansal tabloların tamamlayıcı parçalarıdır.

31 Aralık 2023 Tarihi İtibarıyla Konsolide Olmayan Bilanço

(Para Birimi: Türk Lirası (TL) olarak ifade edilmiştir.)

YÜKÜMLÜLÜKLER			
IV- Uzun Vadeli Yükümlülükler	Dipnot	Bağımsız Denetimden Geçmiş Cari Dönem 31 Aralık 2023	Bağımsız Denetimden Geçmiş Geçmiş Dönem 31 Aralık 2022
A- Finansal Borçlar		16.593.962	96.133
1- Kredi Kuruluşlarına Borçlar		-	-
2- Finansal Kiralama İşlemlerinden Borçlar		-	-
3- Ertelenmiş Finansal Kiralama Borçlanma Maliyetleri		-	-
4- Çıkarılmış Tahviller		-	-
5- Çıkarılmış Diğer Finansal Varlıklar		-	-
6- Çıkarılmış Diğer Finansal Varlıklar İhraç Farkı		-	-
7- Diğer Finansal Borçlar (Yükümlülükler)	20	16.593.962	96.133
B- Esas Faaliyetlerden Borçlar		5.502	41.806.032
1- Sigortacılık Faaliyetlerinden Borçlar		-	-
2- Reasürans Faaliyetlerinden Borçlar	4.2, 19	-	41.784.665
3- Sigorta ve Reasürans Şirketlerinden Alınan Depolar		5.502	21.367
4- Emeklilik Faaliyetlerinden Borçlar		-	-
5- Diğer Esas Faaliyetlerden Borçlar		-	-
6- Diğer Esas Faaliyetlerden Borçlar Borç Senetleri Reeskontu		-	-
C- İlişkili Taraflara Borçlar		-	-
1- Ortaklara Borçlar		-	-
2- İştiraklere Borçlar		-	-
3- Bağlı Ortaklıklara Borçlar		-	-
4- Müşterek Yönetime Tabi Teşebbüslere Borçlar		-	-
5- Personele Borçlar		-	-
6- Diğer İlişkili Taraflara Borçlar		-	-
D- Diğer Borçlar		-	-
1- Alınan Depozito ve Teminatlar		-	-
2- Tedavi Giderlerine İlişkin SGK'ya Borçlar		-	-
3- Diğer Çeşitli Borçlar		-	-
4- Diğer Çeşitli Borçlar Reeskontu		-	-
E- Sigortacılık Teknik Karşılıkları	17	270.559.287	405.400.733
1- Kazanılmamış Primler Karşılığı - Net		-	-
2- Devam Eden Riskler Karşılığı - Net		-	-
3- Matematik Karşılıklar - Net		-	-
4- Muallak Tazminat Karşılığı - Net		-	-
5- İkramiye ve İndirimler Karşılığı - Net		-	-
6- Diğer Teknik Karşılıklar - Net	17	270.559.287	405.400.733
F- Diğer Yükümlülükler ve Karşılıkları		-	-
1- Ödenecek Diğer Yükümlülükler		-	-
2- Vadesi Geçmiş, Ertelenmiş veya Taksitlendirilmiş Vergi ve Diğer Yükümlülükler		-	-
3- Diğer Borç ve Gider Karşılıkları		-	-
G- Diğer Risklere İlişkin Karşılıklar	4.2,23	361.311.155	265.815.978
1- Kıdem Tazminatı Karşılığı	4.2,23	22.028.149	30.548.796
2- Sosyal Yardım Sandığı Varlık Açıkları Karşılığı	4.2,22,23	339.283.006	235.267.182
H- Gelecek Yıllara Ait Gelirler ve Gider Tahakkukları		-	-
1- Ertelenmiş Komisyon Gelirleri		-	-
2- Gider Tahakkukları		-	-
3- Gelecek Yıllara Ait Diğer Gelirler		-	-
I- Diğer Uzun Vadeli Yükümlülükler		-	167.314.226
1- Ertelenmiş Vergi Yükümlülüğü	21	-	167.314.226
2- Diğer Çeşitli Uzun Vadeli Yükümlülükler		-	-
IV- Uzun Vadeli Yükümlülükler Toplamı		648.469.906	880.433.102

İlişikteki dipnotlar, bu konsolide olmayan finansal tabloların tamamlayıcı parçalarıdır.

31 Aralık 2023 Tarihi İtibarıyla Konsolide Olmayan Bilanço

(Para Birimi: Türk Lirası (TL) olarak ifade edilmiştir.)

ÖZSERMAYE				
V-	Özsermaye	Dipnot	Bağımsız Denetimden Geçmiş Cari Dönem 31 Aralık 2023	Bağımsız Denetimden Geçmiş Geçmiş Dönem 31 Aralık 2022
A-	Ödenmiş Sermaye		660.000.000	660.000.000
1-	(Nominal) Sermaye	2.13, 15	660.000.000	660.000.000
2-	Ödenmemiş Sermaye		-	-
3-	Sermaye Düzeltmesi Olumlu Farkları		-	-
4-	Sermaye Düzeltmesi Olumsuz Farkları		-	-
5-	Tescili Beklenen Sermaye		-	-
B-	Sermaye Yedekleri	15	1.509.019.962	798.036.576
1-	Hisse Senedi İhraç Primleri		-	-
2-	Hisse Senedi İptal Kârları		-	-
3-	Sermayeye Eklenecek Satış Kârları	15	42.921.312	33.799.814
4-	Yabancı Para Çevrim Farkları	15	254.517.245	86.654.441
5-	Diğer Sermaye Yedekleri	15	1.211.581.405	677.582.321
C-	Kâr Yedekleri		3.688.959.844	2.341.617.117
1-	Yasal Yedekler	15	312.168.254	261.812.474
2-	Statü Yedekleri	15	183.984.605	122.747.456
3-	Olağanüstü Yedekler	15	1.448.635.062	1.055.949.776
4-	Özel Fonlar (Yedekler)	15	184.820.637	117.937.781
5-	Finansal Varlıkların Değerlemesi	11, 15	1.576.301.378	775.959.399
6-	Diğer Kâr Yedekleri	15	(16.950.092)	7.210.231
D-	Geçmiş Yıllar Kârları		641.129.921	367.662.204
1-	Geçmiş Yıllar Kârları		641.129.921	367.662.204
E-	Geçmiş Yıllar Zararları		-	-
1-	Geçmiş Yıllar Zararları		-	-
F-	Dönem Net Kârı	15	3.629.008.053	888.619.766
1-	Dönem Net Kârı		3.624.887.450	879.498.268
2-	Dönem Net Zararı			-
3-	Dağıtıma Konu Olmayan Dönem Kârı		4.120.603	9.121.498
Özsermaye Toplamı			10.128.117.780	5.055.935.663
Yükümlülükler Toplamı			22.668.143.370	12.400.448.277

İlişikteki dipnotlar, bu konsolide olmayan finansal tabloların tamamlayıcı parçalarıdır.

31 Aralık 2023 Tarihinde Sona Eren Hesap Dönemine Ait Konsolide Olmayan Gelir Tablosu

(Para Birimi: Türk Lirası (TL) olarak ifade edilmiştir.)

			Bağımsız Denetimden Geçmiş Cari Dönem 1 Ocak - 31 Aralık 2023	Bağımsız Denetimden Geçmiş Geçmiş Dönem 1 Ocak- 31 Aralık 2022
I-	TEKNİK BÖLÜM	Dipnot		
A-	Hayat Dışı Teknik Gelir		10.197.813.912	5.867.841.386
1-	Kazanılmış Primler (Reasürör Payı Düşülmüş Olarak)		5.133.074.457	3.161.130.332
1.1-	Yazılan Primler (Reasürör Payı Düşülmüş Olarak)	17	7.816.448.598	4.098.323.549
1.1.1-	Brüt Yazılan Primler	17	9.889.242.532	4.797.388.432
1.1.2-	Reasüröre Devredilen Primler	10,17	(2.072.793.934)	(699.064.883)
1.1.3-	SGK'ya Aktarılan Primler (-)		-	-
1.2-	Kazanılmamış Primler Karşılığında Değişim (Reasürör Payı ve Devreden Kısım Düşülmüş Olarak)	17,29	(2.662.711.429)	(1.078.926.225)
1.2.1-	Kazanılmamış Primler Karşılığı	17	(2.665.589.180)	(1.102.638.264)
1.2.2-	Kazanılmamış Primler Karşılığında Reasürör Payı	10,17	2.877.751	23.712.039
1.2.3-	Kazanılmamış Primler Karşılığında SGK Payı (+/-)		-	-
1.3-	Devam Eden Riskler Karşılığında Değişim (Reasürör Payı ve Devreden Kısım Düşülmüş Olarak)	29	(20.662.712)	141.733.008
1.3.1-	Devam Eden Riskler Karşılığı	29	(20.553.084)	143.435.696
1.3.2-	Devam Eden Riskler Karşılığında Reasürör Payı	29	(109.628)	(1.702.688)
2-	Teknik Olmayan Bölümden Aktarılan Yatırım Gelirleri		3.516.302.860	2.170.788.001
3-	Diğer Teknik Gelirler (Reasürör Payı Düşülmüş Olarak)		1.548.436.595	535.923.053
3.1-	Brüt Diğer Teknik Gelirler		1.212.479.059	535.923.053
3.2-	Brüt Diğer Teknik Gelirlerde Reasürör Payı		335.957.536	-
4-	Tahakkuk Eden Rücu ve Sovtaj Gelirleri (+)		-	-
B-	Hayat Dışı Teknik Gider		(10.012.477.475)	(5.550.314.590)
1-	Gerçekleşen Tazminatlar (Reasürör Payı Düşülmüş Olarak) (+/-)		(6.660.641.570)	(4.097.375.967)
1.1-	Ödenen Tazminatlar (Reasürör Payı Düşülmüş Olarak)	17,29	(4.685.750.924)	(2.311.827.218)
1.1.1-	Brüt Ödenen Tazminatlar (-)	17	(12.306.158.876)	(2.413.858.082)
1.1.2-	Ödenen Tazminatlarda Reasürör Payı (+)	10,17	7.620.407.952	102.030.864
1.2-	Muallak Tazminatlar Karşılığında Değişim (Reasürör Payı ve Devreden Kısım Düşülmüş Olarak) (+/-)	17,29	(1.974.890.646)	(1.785.548.749)
1.2.1-	Muallak Tazminatlar Karşılığı (-)	17	(7.650.779.191)	(1.807.124.190)
1.2.2-	Muallak Tazminatlar Karşılığında Reasürör Payı (+)	10,17	5.675.888.545	21.575.441
2-	İkramiye ve İndirimler Karşılığında Değişim (Reasürör Payı ve Devreden Kısım Düşülmüş Olarak)		-	-
2.1-	İkramiye ve İndirimler Karşılığı		-	-
2.2-	İkramiye ve İndirimler Karşılığında Reasürör Payı		-	-
3-	Diğer Teknik Karşılıklarda Değişim (Reasürör Payı ve Devreden Kısım Düşülmüş Olarak)	29	132.356.168	(159.444.329)
4-	Faaliyet Giderleri	32	(3.484.192.073)	(1.293.494.294)
5-	Matematik Karşılıklarda Değişim (Reasürör Payı ve Devreden Kısım Düşülmüş Olarak) (+/-)		-	-
5.1-	Matematik Karşılıklar (-)		-	-
5.2-	Matematik Karşılıklarda Reasürör Payı (+)		-	-
6-	Diğer Teknik Giderler (-)		-	-
6.1-	Brüt Diğer Teknik Giderler (-)		-	-
6.2-	Brüt Diğer Teknik Giderlerde Reasürör Payı (+)		-	-
C-	Teknik Bölüm Dengesi-Hayat Dışı (A - B)		185.336.437	317.526.796
D-	Hayat Teknik Gelir		19.587.604	11.282.882
1-	Kazanılmış Primler (Reasürör Payı Düşülmüş Olarak)		15.442.369	8.078.559
1.1-	Yazılan Primler (Reasürör payı Düşülmüş Olarak)	17	19.127.110	8.763.104
1.1.1-	Brüt Yazılan Primler	17	35.352.037	11.041.605
1.1.2-	Reasüröre Devredilen Primler	10,17	(16.224.927)	(2.278.501)
1.2-	Kazanılmamış Primler Karşılığında Değişim (Reasürör Payı ve Devreden Kısım Düşülmüş Olarak)	17,29	(3.684.741)	(1.633.068)
1.2.1-	Kazanılmamış Primler Karşılığı	17	(11.557.846)	(3.586.478)
1.2.2-	Kazanılmamış Primler Karşılığında Reasürör Payı	10,17	7.873.105	1.953.410
1.3-	Devam Eden Riskler Karşılığında Değişim (Reasürör Payı ve Devreden Kısım Düşülmüş Olarak)		-	948.523
1.3.1-	Devam Eden Riskler Karşılığı		-	948.523
1.3.2-	Devam Eden Riskler Karşılığında Reasürör Payı		-	-
2-	Hayat Branşı Yatırım Geliri		3.621.548	2.924.863
3-	Yatırımlardaki Gerçekleşmemiş Kârlar		-	-
4-	Diğer Teknik Gelirler (Reasürör Payı Düşülmüş Olarak)		523.687	279.460
4.1-	Brüt Diğer Teknik Gelirler (+/-)		382.267	279.460
4.2-	Brüt Diğer Teknik Gelirlerde Reasürör Payı (+/-)		141.420	-
5-	Tahakkuk Eden Rücu Gelirleri (+)		-	-

İlişikteki dipnotlar, bu konsolide olmayan finansal tabloların tamamlayıcı parçalarıdır.

31 Aralık 2023 Tarihinde Sona Eren Hesap Dönemine Ait Konsolide Olmayan Gelir Tablosu

(Para Birimi: Türk Lirası (TL) olarak ifade edilmiştir.)

I-	TEKNİK BÖLÜM	Dipnot	Bağımsız Denetimden Geçmiş Cari Dönem 1 Ocak - 31 Aralık 2023	Bağımsız Denetimden Geçmiş Geçmiş Dönem 1 Ocak- 31 Aralık 2022
E-	Hayat Teknik Gider		(7.801.698)	(5.190.292)
1-	Gerçekleşen Tazminatlar (Reasürör Payı Düşülmüş Olarak) (+/-)		(5.491.684)	622.997
1.1-	Ödenen Tazminatlar (Reasürör Payı Düşülmüş Olarak)	17,29	(6.831.487)	(9.292.133)
1.1.1-	Brüt Ödenen Tazminatlar	17	(9.400.117)	(9.673.464)
1.1.2-	Brüt Ödenen Tazminatlarda Reasürör Payı (+)	10, 17	2.568.630	381.331
1.2-	Muallak Tazminatlar Karşılığında Değişim (Reasürör Payı ve Devreden Kısım Düşülmüş Olarak)	17,29	1.339.803	9.915.130
1.2.1-	Muallak Tazminatlar Karşılığı	17	(228.621)	8.330.720
1.2.2-	Muallak Tazminatlar Karşılığında Reasürör Payı (+)	10, 17	1.568.424	1.584.410
2-	İkramiye ve İndirimler Karşılığında Değişim (Reasürör Payı ve Devreden Kısım Düşülmüş Olarak)		-	-
2.1-	İkramiye ve İndirimler Karşılığı		-	-
2.2-	İkramiye ve İndirimler Karşılığında Reasürör Payı		-	-
3-	Matematik Karşılıklarda Değişim (Reasürör Payı ve Devreden Kısım Düşülmüş Olarak)	29	-	-
3.1-	Matematik Karşılıklar	29	-	-
3.1.1-	Aktüeryal Matematik Karşılık	29	-	-
3.1.2-	Kâr Payı Karşılığı (Yatırım Riski Poliçe Sahiplerine Ait Poliçeler için Ayrılan Karş.)		-	-
3.2-	Matematik Karşılığında Reasürör Payı (+)		-	-
3.2.1-	Aktüeryal Matematik Karşılıklar Reasürör Payı (+)		-	-
3.2.2-	Kâr Payı Karşılığı Reasürör Payı (Yatırım Riski Poliçe Sahiplerine Ait Poliçeler İçin Ayrılan Karş.) (+)		-	-
4-	Diğer Teknik Karşılıklarda Değişim (Reasürör Payı ve Devreden Kısım Düşülmüş Olarak) (+/-)	29	2.485.278	(101.353)
5-	Faaliyet Giderleri (-)	32	(4.795.292)	(5.711.936)
6-	Yatırım Giderleri (-)		-	-
7-	Yatırımlardaki Gerçekleşmemiş Zararlar (-)		-	-
8-	Teknik Olmayan Bölüme Aktarılan Yatırım Gelirleri (-)		-	-
F-	Teknik Bölüm Dengesi-Hayat (D - E)		11.785.906	6.092.590
G-	Emeklilik Teknik Gelir		-	-
1-	Fon İşletim Gelirleri		-	-
2-	Yönetim Gideri Kesintisi		-	-
3-	Giriş Aidatı Gelirleri		-	-
4-	Ara Verme Halinde Yönetim Gideri Kesintisi		-	-
5-	Özel Hizmet Gideri Kesintisi		-	-
6-	Sermaye Tahsis Avansı Değer Artış Gelirleri		-	-
7-	Diğer Teknik Gelirler		-	-
H-	Emeklilik Teknik Gideri		-	-
1-	Fon İşletim Giderleri		-	-
2-	Sermaye Tahsis Avansları Değer Azalış Giderleri		-	-
3-	Faaliyet Giderleri		-	-
4-	Diğer Teknik Giderler		-	-
I-	Teknik Bölüm Dengesi-Emeklilik (G - H)		-	-

İlişikteki dipnotlar, bu konsolide olmayan finansal tabloların tamamlayıcı parçalarıdır.

31 Aralık 2023 Tarihinde Sona Eren Hesap Dönemine Ait Konsolide Olmayan Gelir Tablosu

(Para Birimi: Türk Lirası (TL) olarak ifade edilmiştir.)

II- TEKNİK OLMAYAN BÖLÜM	Dipnot	Bağımsız Denetimden Geçmiş Cari Dönem 1 Ocak - 31 Aralık 2023	Bağımsız Denetimden Geçmiş Geçmiş Dönem 1 Ocak- 31 Aralık 2022
C- Teknik Bölüm Dengesi-Hayat Dışı (A-B)		185.336.437	317.526.796
F- Teknik Bölüm Dengesi-Hayat (D-E)		11.785.906	6.092.590
I - Teknik Bölüm Dengesi-Emeklilik (G-H)		-	-
J- Genel Teknik Bölüm Dengesi (C+F+I)		197.122.343	323.619.386
K- Yatırım Gelirleri		7.817.832.550	3.067.317.755
1- Finansal Yatırımlardan Elde Edilen Gelirler	4.2	361.117.238	459.394.897
2- Finansal Yatırımların Nakde Çevrilmesinden Elde Edilen Kârlar	4.2	399.078.515	115.496.788
3- Finansal Yatırımların Değerlemesi	4.2	30.178.754	147.115.807
4- Kambiyo Kârları	4.2	1.593.897.170	407.982.385
5- İştiraklerden Gelirler	4.2	355.585.374	173.412.281
6- Bağlı Ortaklıklar ve Müşterek Yönetime Tabi Teşebbüslerden Gelirler	4.2	3.367.901.023	598.440.531
7- Arazi, Arsa ile Binalardan Elde Edilen Gelirler	7	1.596.134.475	1.137.381.257
8- Türev Ürünlerden Elde Edilen Gelirler	4.2	113.940.001	25.351.060
9- Diğer Yatırımlar			2.742.749
10- Hayat Teknik Bölümünden Aktarılan Yatırım Gelirleri		-	-
L- Yatırım Giderleri		(3.661.647.130)	(2.251.785.865)
1- Yatırım Yönetim Giderleri - Faiz Dahil	4.2	(577.324)	(303.487)
2- Yatırımlar Değer Azalışları		-	-
3- Yatırımların Nakde Çevrilmesi Sonucunda Oluşan Zararlar	4.2	(13.345.686)	(196.394)
4- Hayat Dışı Teknik Bölümüne Aktarılan Yatırım Gelirleri		(3.516.302.860)	(2.170.788.001)
5- Türev Ürünler Sonucunda Oluşan Zararlar		(6.884.346)	(7.060.875)
6- Kambiyo Zararları	4.2	(39.581.334)	(17.582.999)
7- Amortisman Giderleri	6,8	(28.018.645)	(24.330.752)
8- Diğer Yatırım Giderleri		(56.936.935)	(31.523.357)
M- Diğer Faaliyetlerden ve Olağandışı Faaliyetlerden Gelir ve Kârlar ile Gider ve Zararlar		(724.299.710)	(250.531.510)
1- Karşılıklar Hesabı	47	(153.684.528)	(150.438.548)
2- Reeskont Hesabı	47	(45.990.646)	(9.520.269)
3- Özellikli Sigortalar Hesabı		-	-
4- Enflasyon Düzeltmesi Hesabı		-	-
5- Ertelenmiş Vergi Varlığı Hesabı		-	-
6- Ertelenmiş Vergi Yükümlülüğü Gideri	21,35	(523.942.071)	(103.908.015)
7- Diğer Gelir ve Kârlar		2.964.787	13.516.934
8- Diğer Gider ve Zararlar		(3.647.252)	(181.612)
9- Önceki Yıl Gelir ve Kârları		-	-
10- Önceki Yıl Gider ve Zararları		-	-
N- Dönem Net Kârı veya Zararı		3.629.008.053	888.619.766
1- Dönem Kârı ve Zararı		3.629.008.053	888.619.766
2- Dönem Kârı Vergi ve Diğer Yasal Yükümlülük Karşılıkları	35	-	-
3- Dönem Net Kâr veya Zararı		3.629.008.053	888.619.766
4- Enflasyon Düzeltme Hesabı		-	-

İlişikteki dipnotlar, bu konsolide olmayan finansal tabloların tamamlayıcı parçalarıdır.

31 Aralık 2023 Tarihinde Sona Eren Hesap Dönemine Ait Konsolide Olmayan Özkaynak Değişim Tablosu

(Para Birimi: Türk Lirası (TL) olarak ifade edilmiştir.)

Bağımsız Denetimden Geçmiş Özkaynak Değişim Tablosu - 31 Aralık 2022

	Dipnot	Sermaye	İşletmenin kendi hisse senetleri	Varlıklarda değer artışı	Özsermaye enflasyon düzeltmesi farkları	Yabancı para çevrim farkları
I - Önceki Dönem Sonu Bakiyesi - 31 Aralık 2021		660.000.000	-	28.018.182	-	41.999.609
II- Muhasebe Politikasında Değişiklikler		-	-	-	-	-
III- Yeni Bakiye (1 Ocak 2022)		660.000.000	-	28.018.182	-	41.999.609
A - Sermaye Artırımı		-	-	-	-	-
1 - Nakit		-	-	-	-	-
2 - İç Kaynaklardan		-	-	-	-	-
B - İşletmenin Aldığı Kendi Hisse Senetleri		-	-	-	-	-
C - Gelir Tablosunda Yer Almayan Kazanç ve Kayıplar		-	-	-	-	-
D - Finansal Varlıkların Değerlemesi	15	-	-	747.941.217	-	-
E - Yabancı Para Çevrim Farkları		-	-	-	-	44.654.832
F - Diğer Kazanç ve Kayıplar		-	-	-	-	-
G - Enflasyon Düzeltme Farkları		-	-	-	-	-
H - Net Dönem Kârı		-	-	-	-	-
I - Yedeklere ve Geçmiş Yıllar Kârlarına Transferler	38	-	-	-	-	-
J - Dağıtılan Temettü	38	-	-	-	-	-
II - Dönem Sonu Bakiyesi - 31 Aralık 2022	15	660.000.000	-	775.959.399	-	86.654.441

Bağımsız Denetimden Geçmiş Özkaynak Değişim Tablosu - 31 Aralık 2023

	Dipnot	Sermaye	İşletmenin kendi hisse senetleri	Varlıklarda değer artışı	Özsermaye enflasyon düzeltmesi farkları	Yabancı para çevrim farkları
I - Önceki Dönem Sonu Bakiyesi - 31 Aralık 2022		660.000.000	-	775.959.399	-	86.654.441
II- Muhasebe Politikasında Değişiklikler		-	-	-	-	-
III- Yeni Bakiye (1 Ocak 2023)		660.000.000	-	775.959.399	-	86.654.441
A - Sermaye Artırımı		-	-	-	-	-
1 - Nakit		-	-	-	-	-
2 - İç Kaynaklardan		-	-	-	-	-
B - İşletmenin Aldığı Kendi Hisse Senetleri		-	-	-	-	-
C - Gelir Tablosunda Yer Almayan Kazanç ve Kayıplar		-	-	-	-	-
D - Finansal Varlıkların Değerlemesi	15	-	-	800.341.979	-	-
E - Yabancı Para Çevrim Farkları		-	-	-	-	167.862.804
F - Diğer Kazanç ve Kayıplar		-	-	-	-	-
G - Enflasyon Düzeltme Farkları		-	-	-	-	-
H - Net Dönem Kârı		-	-	-	-	-
I - Yedeklere ve Geçmiş Yıllar Kârlarına Transferler	38	-	-	-	-	-
J - Dağıtılan Temettü	38	-	-	-	-	-
II - Dönem Sonu Bakiyesi - 31 Aralık 2023	15	660.000.000	-	1.576.301.378	-	254.517.245

İlişikteki dipnotlar, bu konsolide olmayan finansal tabloların tamamlayıcı parçalarıdır.

Yasal yedekler	Statü yedekleri	Diğer yedekler ve dağıtılmamış kârlar	Net dönem kârı	Geçmiş yıllar kârları	Toplam
226.709.388	83.112.202	1.141.512.202	548.965.648	270.105.389	3.000.422.620
-	-	-	-	-	-
226.709.388	83.112.202	1.141.512.202	548.965.648	270.105.389	3.000.422.620
-	-	-	-	-	-
-	-	-	-	-	-
-	-	-	-	-	-
-	-	-	-	-	-
5.486.282	39.635.254	717.157.752		(339.982.060)	422.297.228
-	-	-	-	-	747.941.217
-	-	-	-	-	44.654.832
-	-	-	-	-	-
-	-	-	-	-	-
	-		888.619.766		888.619.766
29.616.804	-	33.809.969	(500.965.648)	437.538.875	-
-	-	-	(48.000.000)	-	(48.000.000)
261.812.474	122.747.456	1.892.479.923	888.619.766	367.662.204	5.055.935.663

Yasal yedekler	Statü yedekleri	Diğer yedekler ve dağıtılmamış kârlar	Net dönem kârı	Geçmiş yıllar kârları	Toplam
261.812.474	122.747.456	1.892.479.923	888.619.766	367.662.204	5.055.935.663
-	-	-	-	-	-
261.812.474	122.747.456	1.892.479.923	888.619.766	367.662.204	5.055.935.663
-	-	-	-	-	-
-	-	-	-	-	-
-	-	-	-	-	-
-	-	-	-	-	-
6.380.867	61.237.149	940.405.348		(533.054.083)	474.969.281
-	-	-	-	-	800.341.979
-	-	-	-	-	167.862.804
-	-	-	-	-	-
-	-	-	-	-	-
-	-	-	3.629.008.053		3.629.008.053
43.974.913	-	38.123.053	(888.619.766)	806.521.800	-
-	-	-	-	-	-
312.168.254	183.984.605	2.871.008.324	3.629.008.053	641.129.921	10.128.117.780

31 Aralık 2023 Tarihinde Sona Eren Hesap Dönemine Ait Konsolide Olmayan Nakit Akış Tablosu

(Para Birimi: Türk Lirası (TL) olarak ifade edilmiştir.)

		Dipnot	Bağımsız Denetimden Geçmiş Cari Dönem 31 Aralık 2023	Bağımsız Denetimden Geçmiş Geçmiş Dönem 31 Aralık 2022
A.	ESAS FAALİYETLERDEN KAYNAKLANAN NAKİT AKIMLARI			
1.	Sigortacılık faaliyetlerinden elde edilen nakit girişleri		-	-
2.	Reasürans faaliyetlerinden elde edilen nakit girişleri		19.910.933.845	5.476.848.498
3.	Emeklilik faaliyetlerinden elde edilen nakit girişleri		-	-
4.	Sigortacılık faaliyetleri nedeniyle yapılan nakit çıkışı		-	-
5.	Reasürans faaliyetleri nedeniyle nakit çıkışı		(21.720.509.513)	(5.089.102.503)
6.	Emeklilik faaliyetleri nedeniyle nakit çıkışı			-
7.	Esas faaliyetler sonucu oluşan nakit		(1.809.575.668)	387.745.995
8.	Faiz ödemeleri		-	-
9.	Gelir vergisi ödemeleri		(12.635.123)	(90.448.188)
10.	Diğer nakit girişleri		103.862.492	770.069.425
11.	Diğer nakit çıkışları		(327.339.040)	(212.660.805)
12.	Esas faaliyetlerden kaynaklanan net nakit		(2.045.687.339)	854.706.427
B.	YATIRIM FAALİYETLERİNDEN KAYNAKLANAN NAKİT AKIMLARI			
1.	Maddi varlıkların satışı		-	2.745.448
2.	Maddi varlıkların iktisabı	6, 8	(193.733.421)	(32.149.978)
3.	Mali varlık iktisabı	11	(3.583.256.947)	(4.229.235.350)
4.	Mali varlıkların satışı	11	4.677.050.478	3.212.711.655
5.	Alınan faizler		394.917.543	465.876.056
6.	Alınan temettüler		5.550.035	4.523.658
7.	Diğer nakit girişleri		1.030.289.961	1.573.553.584
8.	Diğer nakit çıkışları		(579.343.639)	(2.819.119.379)
9.	Yatırım faaliyetlerinden kaynaklanan net nakit		1.751.474.010	(1.821.094.306)
C.	FİNANSMAN FAALİYETLERİNDEN KAYNAKLANAN NAKİT AKIMLARI		-	-
1.	Hisse senedi ihracı		-	-
2.	Kredilerle ilgili nakit girişleri		-	-
3.	Finansal kiralama borçları ödemeleri		(9.143.022)	-
4.	Ödenen temettüler	2.23	-	(47.984.125)
5.	Diğer nakit girişleri		-	-
6.	Diğer nakit çıkışları		-	-
7.	Finansman faaliyetlerinden kaynaklanan net nakit		(9.143.022)	(47.984.125)
D.	KUR FARKLARININ NAKİT VE NAKİT BENZERLERİNE OLAN ETKİSİ		2.173.039	621.132.758
E.	Nakit ve nakit benzerlerinde meydana gelen net artış/(azalış)		(301.183.312)	(393.239.246)
F.	Dönem başındaki nakit ve nakit benzerleri mevcudu	14	1.375.154.153	1.768.393.399
G.	Dönem sonundaki nakit ve nakit benzerleri mevcudu	14	1.073.970.841	1.375.154.153

İlişikteki dipnotlar, bu konsolide olmayan finansal tabloların tamamlayıcı parçalarıdır.

31 Aralık 2023 Tarihi İtibarıyla Hazırlanan Konsolide Olmayan Kâr Dağıtım Tablosu

(Para Birimi: Türk Lirası (TL) olarak ifade edilmiştir.)

		Dipnot	Bağımsız Denetimden Geçmiş Cari Dönem 31 Aralık 2023(*)	Bağımsız Denetimden Geçmiş Geçmiş Dönem 31 Aralık 2022
I.	DÖNEM KÂRININ DAĞITIMI			
1.1.	DÖNEM KÂRI/(ZARARI)		3.624.887.450	879.498.268
1.2.	ÖDENECEK VERGİ VE YASAL YÜKÜMLÜLÜKLER	35	-	-
	1.2.1. Kurumlar Vergisi (Gelir Vergisi)	35	-	-
	1.2.2. Gelir Vergisi Kesintisi		-	-
	1.2.3. Diğer Vergi ve Yasal Yükümlülükler		-	-
A.	NET DÖNEM KÂRI/(ZARARI) (1.1 - 1.2)		3.624.887.450	879.498.268
1.3.	GEÇMİŞ DÖNEMLER ZARARI (-)		-	-
1.4.	BİRİNCİ TERTİP YASAL AKÇE(**)		-	(43.974.913)
1.5.	ŞİRKETTE BIRAKILMASI VE TASARRUFU ZORUNLU YASAL FONLAR (-)		-	(797.400.302)
B.	DAĞITILABİLİR NET DÖNEM KÂRI [(A - (1.3 + 1.4 + 1.5)]		3.624.887.450	38.123.053
1.6.	ORTAKLARA BİRİNCİ TEMETTÜ (-)		-	-
	1.6.1. Hisse Senedi Sahiplerine		-	-
	1.6.2. İmtiyazlı Hisse Senedi Sahiplerine		-	-
	2.6.3. Katılma İntifa Senedi Sahiplerine		-	-
	2.6.4. Kâra İştirakli Tahvil Sahiplerine		-	-
	2.6.5. Kâr ve Zarar Ortaklığı Belgesi Sahiplerine		-	-
1.7.	PERSONELE TEMETTÜ (-)		-	-
1.8.	KURUCULARA TEMETTÜLER (-)		-	-
1.8.	YÖNETİM KURULUNA TEMETTÜ (-)		-	-
1.9.	ORTAKLARA İKİNCİ TEMETTÜ (-)		-	-
	1.9.1. Hisse Senedi Sahiplerine		-	-
	1.9.2. İmtiyazlı Hisse Senedi Sahiplerine		-	-
	1.9.3. Katılma İntifa Senedi Sahiplerine		-	-
	1.9.4. Kâra İştirakli Tahvil Sahiplerine		-	-
	1.9.5. Kâr ve Zarar Ortaklığı Belgesi Sahiplerine		-	-
1.10.	İKİNCİ TERTİP YASAL YEDEK AKÇE (-)		-	-
1.11.	STATÜ YEDEKLERİ (-)		-	-
1.12.	OLAĞANÜSTÜ YEDEKLER		-	-
1.13.	DİĞER YEDEKLER		-	-
1.14.	ÖZEL FONLAR		-	(38.123.053)
II.	YEDEKLERDEN DAĞITIM		-	-
2.1.	DAĞITILAN YEDEKLER		-	-
2.2.	İKİNCİ TERTİP YASAL YEDEKLER (-)		-	-
2.3.	ORTAKLARA PAY (-)		-	-
	2.3.1. Hisse Senedi Sahiplerine		-	-
	2.3.2. İmtiyazlı Hisse Senedi Sahiplerine		-	-
	2.3.3. Katılma İntifa Senedi Sahiplerine		-	-
	2.3.4. Kâra İştirakli Tahvil Sahiplerine		-	-
	2.3.5. Kâr ve Zarar Ortaklığı Belgesi Sahiplerine		-	-
2.4.	PERSONELE PAY (-)		-	-
2.5.	YÖNETİM KURULUNA PAY (-)		-	-
III.	HİSSE BAŞINA KÂR		-	-
3.1.	HİSSE SENEDİ SAHİPLERİNE		-	-
3.2.	HİSSE SENEDİ SAHİPLERİNE (%)		-	-
3.3.	İMTİYAZLI HİSSE SENEDİ SAHİPLERİNE		-	-
3.4.	İMTİYAZLI HİSSE SENEDİ SAHİPLERİNE (%)		-	-
IV.	HİSSE BAŞINA TEMETTÜ		-	-
4.1.	HİSSE SENEDİ SAHİPLERİNE		-	-
4.2.	HİSSE SENEDİ SAHİPLERİNE (%)		-	-
4.3.	İMTİYAZLI HİSSE SENEDİ SAHİPLERİNE		-	-
4.4.	İMTİYAZLI HİSSE SENEDİ SAHİPLERİNE (%)		-	-

(*) 2023 yılına ilişkin kâr dağıtım önerisi henüz Yönetim Kurulu tarafından hazırlanmamış olduğundan 2023 yılı kâr dağıtım tablosu doldurulmamıştır. Dağılamayacak kâr detayı 2.23 Kâr Dağıtım dipnotunda açıklanmıştır.

(**)Şirket sermayesinin %20'sine ulaşılması nedeniyle yasal yedek ayrılmamıştır.

İlişikteki dipnotlar, bu konsolide olmayan finansal tabloların tamamlayıcı parçalarıdır.

1 Genel bilgiler

1.1 Ana şirketin adı ve grubun son sahibi

Millî Reasürans Türk Anonim Şirketi'nin ("Şirket") sermayesinde doğrudan veya dolaylı hakimiyeti söz konusu olan sermaye grubu toplam %87,60 pay ile Türkiye İş Bankası AŞ ("İş Bankası") Grubu'dur.

26 Şubat 1929 tarihinde kurulmuş olan Şirket faaliyetlerine 19 Temmuz 1929 tarihinde başlamıştır.

1.2 Kuruluşun ikametgahı ve yasal yapısı, şirket olarak oluştuğu ülke ve kayıtlı büronun adresi (veya eğer kayıtlı büronun olduğu yerden farklıysa, faaliyetin sürdürüldüğü esas yer)

Şirket Türkiye'de 16 Temmuz 1929 tarihinde tescil edilmiş olup, "Anonim Şirket" statüsünde faaliyet göstermektedir. Şirket Genel Müdürlüğü "İş Kuleleri, Kule 3, Kat:20-21-22, 34330 Levent, Beşiktaş, İstanbul " adresinde yer almaktadır.

1.3 İşletmenin fiili faaliyet konusu

Şirket'in fiili faaliyet konusu, yurtiçi ve yurtdışı reasürans ve retrosesyon işleri yapmaktır. 2007 yılında yerel mevzuata göre gerekli prosedürler ve izinler tamamlanarak Singapur'da bir şube açılmış olup, Singapur şubesi iş kabul etmeye 2008 yılında başlamıştır.

1.4 Kuruluşun faaliyetlerinin ve esas çalışma alanlarının niteliklerinin açıklanması

Şirket faaliyetlerini, 14 Haziran 2007 tarih ve 26552 sayılı Resmi Gazete'de yayımlanan 5684 sayılı Sigortacılık Kanunu ("Sigortacılık Kanunu") ve bu kanuna dayanılarak T.C. Hazine ve Maliye Bakanlığı ("T.C. Hazine ve Maliye Bakanlığı") tarafından yayımlanan diğer yönetmelik ve düzenlemeler çerçevesinde yürütmektedir.

Şirket'in amacı ve başlıca uğraşı konuları Şirket Esas Sözleşmesi'nde belirtildiği şekliyle aşağıdaki gibidir:

- Türkiye ve yabancı ülkelerde Hayat ve Hayat Dışı Sigorta grupları içindeki her türlü dal ve branşlara giren sigortalarla ilgili bölüşmeli-bölüşmesiz, finansal ve diğer bilumum reasürans işlemlerini yapmak,
- Her türlü sigorta dal ve branşlarını kapsayan Pool ve Havuz faaliyetlerini yönetmek ve reasüransına iştirak etmek,
- Taşınmaz mal almak, satmak, inşaatını yaptırmak ve kiralamak,
- Fonlarına devamlı, güvenli ve verimli gelir sağlamak amacı ile her türlü ticari, sınai ve mali kuruluşlarla, devlet, devlet daire ve müesseseleri ve iktisadi devlet teşekküllerine ait borçlanma senedi ve hisse senedi satın almak, bu kuruluşların sermayelerine katılmak ya da kuruluşlarına öncü olmak,
- Yukarıda sıralanan işlemlerden başka, Yönetim Kurulu'nun önerisi ve Genel Kurul'un kararı ile, yararlı ve gerekli görülecek ve yasaların yasaklamadığı faaliyetlerde bulunmaktır.

1.5 Kategorileri itibarıyla dönem içinde çalışan personelin ortalama sayısı

Kategorileri itibarıyla dönem içinde çalışan personelin ortalama sayısı aşağıdaki gibidir:

	31 Aralık 2023	31 Aralık 2022
Üst düzey yönetici	5	5
Yönetici	28	36
Memur	129	127
Sözleşmeli personel	1	3
Diğer personel	11	28
Toplam	174	199

1.6 Üst yönetime sağlanan ücret ve benzeri menfaatler

31 Aralık 2023 tarihinde sona eren hesap döneminde, Yönetim Kurulu başkan ve üyeleriyle genel müdür, genel koordinatör, genel müdür yardımcıları gibi üst düzey yöneticilere ve İç Sistemler kapsamındaki Bölüm Müdürlerine sağlanan ücret ve benzeri menfaatlerin toplam tutarı 31.011.166 TL'dir (31 Aralık 2022: 14.904.661 TL).

1.7 Finansal tablolarda; yatırım gelirlerinin ve faaliyet giderlerinin (personel, yönetim, araştırma geliştirme, pazarlama ve satış, dışarıdan sağlanan fayda ve hizmetler ile diğer faaliyet giderleri) dağıtımında kullanılan anahtarlar

Şirketlerce hazırlanacak olan finansal tablolarda kullanılan anahtara ilişkin usul ve esaslar, T.C. Hazine ve Maliye Bakanlığı tarafından 4 Ocak 2008 tarih ve 2008/1 sayılı "Sigortacılık Hesap Planı Çerçevesinde Hazırlanmakta Olan Finansal Tablolarda Kullanılan Anahtarların Usul ve Esaslarına İlişkin Genelge" çerçevesinde belirlenmiştir.

Söz konusu genelge uyarınca şirketler, T.C. Hazine ve Maliye Bakanlığı tarafından önerilen yöntem veya T.C. Hazine ve Maliye Bakanlığı'ndan onay alınması şartı ile kendi belirleyecekleri bir yöntem ile teknik bölüm faaliyet giderlerini, sigorta bölümlerine dağıtabilirler. Bu çerçevede Şirket, T.C. Hazine ve Maliye Bakanlığı'ndan 6 Mart 2008 ve 10222 sayılı yazı ile alınan onay çerçevesinde direkt maliyetlerini doğrudan, dışarıdan sağlanan fayda ve hizmet giderleri ile diğer faaliyet giderlerini ise sigorta şirketlerinden son üç yıla ilişkin olarak temin edilen brüt yazılan prim tutarları esas alınarak yapılmaktadır.

Hayat dışı teknik karşılıkları karşılayan varlıkların yatırıma yönlendirilmesinden elde edilen tüm gelirler, teknik olmayan bölümden teknik bölüme aktarılmakta, diğer yatırım gelirleri ise teknik olmayan bölüm altında sınıflandırılmaktadır. Teknik bölüme aktarılan tutarlar alt branşlara, her bir branş için reasürör payı düşülmüş olarak hesaplanan net nakit akışı tutarlarının toplam net nakit akışı tutarına bölünmesiyle bulunan oranlar nispetinde dağıtılmaktadır. Net nakit akışı, net yazılan primlerden net ödenen hasarların düşülmesiyle bulunan tutardır.

Matematik karşılıklar karşılığında yatırıma yönlendirilen kıymetlerden elde edilen gelirler, teknik bölümde bırakılmakta, bu tutarlar haricindeki kısımlar ise teknik olmayan bölüme aktarılmaktadır.

1.8 Finansal tabloların tek bir şirket mi yoksa şirketler grubunu mu içerdiği

İlişikteki finansal tablolar, sadece Şirket'in konsolide olmayan finansal bilgilerini içermekte olup, 2.2 - *Konsolidasyon* notunda daha detaylı anlatıldığı üzere 31 Aralık 2023 tarihi itibarıyla konsolide finansal tablolar ayrıca hazırlanmıştır.

1.9 Raporlayan işletmenin adı veya diğer kimlik bilgileri ve bu bilgide önceki raporlama döneminden itibaren olan değişiklikler

Şirket'in Ticaret Unvanı:	Millî Reasürans Türk Anonim Şirketi
Şirket'in Genel Müdürlüğü'nün Adresi:	İş Kuleleri, Kule 3, Kat:20-21-22 34330 Levent, Beşiktaş,/İstanbul
Şirket'in elektronik site adresi:	www.millire.com

1.10 Raporlama döneminden sonraki olaylar

SEDDK tarafından yapılan 29 Aralık 2023 tarihli 32414 sayılı resmi gazete kararı ile TFRS 17 standardının zorunlu yürürlük tarihi 1 Ocak 2025 ya da sonrasında başlayan hesap dönemleri olarak ertelenmiştir.

2 Önemli muhasebe politikalarının özeti

2.1 Hazırlık esasları

2.1.1 Finansal tabloların düzenlenmesinde kullanılan temeller ve kullanılan özel muhasebe politikalarıyla ilgili bilgiler

Şirket, finansal tablolarını, 14 Haziran 2007 tarih ve 26522 sayılı Resmi Gazete'de yayınlanan 5684 sayılı Sigortacılık Kanunu gereğince yürürlükte bulunan düzenlemelerde belirlenen muhasebe ilke ve standartlara, 18 Ekim 2019 tarihli Cumhurbaşkanlığı Kararnamesi ile kurulan Sigortacılık ve Özel Emeklilik Düzenleme ve Denetleme Kurumu ("SEDDK") tarafından yayımlanan diğer yönetmelik, açıklama ve genelgelere ve bunlar ile düzenlenmiş konular dışında Türkiye Muhasebe Standartları ("TMS") ile Türkiye Finansal Raporlama Standartları ("TFRS") hükümlerini içeren "Sigortacılık Muhasebe ve Finansal Raporlama Mevzuatı"na uygun olarak hazırlamaktadır. SEDDK'nın kurulması ve sigortacılık sektörüne ilişkin düzenleme faaliyetine başlamasından önceki sigortacılık mevzuatı ise T.C. Hazine ve Maliye Bakanlığı ("Hazine ve Maliye Bakanlığı") tarafından yayımlanmıştır.

Söz konusu yönetmeliğin 4'üncü maddesinde; sigorta sözleşmelerine, bağlı ortaklık, birlikte kontrol edilen ortaklık ve iştiraklerin muhasebeleştirilmesi ve konsolide finansal tablolar, kamuya açıklanacak finansal tablolar ile bunlara ilişkin açıklama ve dipnotların düzenlenmesine ilişkin usul ve esasların T.C. Hazine ve Maliye Bakanlığı'nca çıkarılacak tebliğler ile belirleneceği belirtilmiştir.

18 Nisan 2008 tarih ve 26851 sayılı Resmi Gazete'de yayımlanan "Finansal Tabloların Sunumu Hakkında Tebliğ" ile finansal tabloların önceki dönemlerle ve diğer şirketlerin finansal tabloları ile karşılaştırılmasını teminen, şirketlerin hazırlayacakları finansal tabloların şekil ve içeriği düzenlenmiştir.

Hiperenflasyonist ülkelerde muhasebeleştirme

Türkiye'de faaliyet gösteren şirketlerin finansal tabloları 31 Aralık 2004 tarihi itibarıyla TMS 29 - *Yüksek Enflasyonlu Ekonomilerde Finansal Raporlama*'ya uygun olarak, TL'nin genel satın alım gücündeki değişmeler nedeniyle yapılan düzeltmeleri yansıtacak şekilde ifade edilmiştir. *TMS 29*, yüksek enflasyonlu ekonomilerin para birimi ile hazırlanan finansal tabloların raporlama dönemindeki ölçüm biriminden gösterilmesini ve önceki dönemlere ait bakiyelerin de aynı birimden gösterilmesini öngörmektedir.

T.C. Hazine ve Maliye Bakanlığı'nın 4 Nisan 2005 tarihli ve 19387 numaralı yazısına istinaden, Şirket 31 Aralık 2004 tarihli finansal tablolarını, Sermaye Piyasası Kurulu'nun 15 Ocak 2003 tarihli ve 25290 sayılı Resmi Gazete'de yayımlanarak yürürlüğe giren "Sermaye Piyasasında Muhasebe Standartları Hakkında Tebliğ"de ("Seri: XI No: 25 Sayılı Tebliğ") yer alan "Yüksek Enflasyon Dönemlerinde Mali Tabloların Düzeltilmesi" ile ilgili kısımdaki hükümlere göre düzelterek 2005 yılı açılış finansal tablolarını hazırlanmıştır. Ayrıca, T.C. Hazine ve Maliye Bakanlığı'nın aynı yazısına istinaden 2005 yılı başından itibaren finansal tabloların enflasyona göre düzeltilmesi uygulaması sona erdirilmiştir. Dolayısıyla 31 Aralık 2023 tarihli finansal tablolarda yer alan parasal olmayan varlık ve yükümlülükler ile sermaye dahil özkaynak kalemleri, 31 Aralık 2004 tarihine kadar olan girişlerin 31 Aralık 2004 tarihine kadar enflasyona göre düzeltilmesi, bu tarihten sonraki girişlerin ise nominal değerlerinden taşınmasıyla gösterilmiştir.

TMS 29 "Yüksek Enflasyonlu Ekonomilerde Finansal Raporlama" Standardına göre, fonksiyonel para birimi yüksek enflasyonlu bir ekonominin para birimi olan işletmeler finansal tablolarını raporlama dönemi sonundaki paranın satın alma gücüne göre raporlamaktadırlar. Kamu Gözetimi Muhasebe ve Denetim Standartları Kurumu'nun (KGK) 23 Kasım 2023 tarihinde yaptığı açıklamaya istinaden, Türkiye Finansal Raporlama Standartları (TFRS)'nı uygulayan işletmelerin 31 Aralık 2023 tarihinde veya sonrasında sona eren yıllık raporlama dönemine ait finansal tablolarının "TMS 29 Yüksek Enflasyonlu Ekonomilerde Finansal Raporlama"da yer alan muhasebe ilkelerine uygun olarak enflasyon etkisine göre düzeltilerek sunulması gerekmektedir. Aynı açıklamada, kendi alanlarında düzenleme ve denetleme yapmakla yetkili kurum ya da kuruluşların enflasyon muhasebesinin uygulanmasına yönelik farklı geçiş tarihleri belirleyebilecekleri ifade edilmiş olup, bu kapsamda Sigortacılık ve Özel Emeklilik Düzenleme ve Denetleme Kurumu (SEDDK); 6 Aralık 2023 tarihli Kurul kararı uyarınca; sigorta ve reasürans şirketlerinin 31 Aralık 2023 tarihli finansal tablolarının enflasyon düzeltmesine tabi tutulmayacağını açıklamıştır.

Buna istinaden Şirket'in 31 Aralık 2023 tarihli finansal tablolarında "TMS 29 Yüksek Enflasyonlu Ekonomilerde Finansal Raporlama Standardı" uygulanmamıştır.

2.1.2 Finansal tabloların anlaşılması için uygun olan diğer muhasebe politikaları

Diğer muhasebe politikaları

Şirket prim, komisyon ve tazminat tahakkuklarını, sigorta ve reasürans şirketlerince kendisine yapılan bildirimleri esas alarak kayıtlarına almakta olup, bu bildirimler söz konusu sedan şirketlerin kendi hesaplarını kapamalarına bağlı olarak gecikmeli geldiğinden; yazılan primler, tazminat ve komisyon tahakkukları 3 ay gecikmeli olarak Şirket finansal tablolarında muhasebeleştirilmektedir. Dolayısıyla, söz konusu gelir tablosu kalemleri için finansal tablolarda yer alan tutarlar 30 Eylül - 31 Aralık 2022 tarihi arasındaki üç aylık hesap dönemi ile 1 Ocak-30 Eylül 2023 tarihinde sona eren dokuz aylık hesap dönemine ait tutarlardan oluşmakta olup, bunlarla direkt bağlantısı olan bilanço kalemleri de bu gecikmeden dolayı 31 Aralık 2023 tarihi itibarıyla fiili durumu yansıtmamaktadır. Bununla birlikte, T.C. Hazine ve Maliye Bakanlığı'nın 31 Ağustos 2010 tarih ve B.02.1.HZN.0.10.03.01/42139 sayılı Şirket'e hitaben hazırladığı yazısında, sedan şirketlerin hesap özetlerini reasürans şirketlerine göndermelerinde birtakım gecikmeler yaşanmasının mümkün olduğu ve T.C. Hazine ve Maliye Bakanlığı'nca daha önce yayımlanan düzenlemelerdeki reasürans şirketlerini konu alan hususların bu durumun göz önünde bulundurularak belirlendiği belirtilmektedir.

Diğer muhasebe politikalarına ilişkin bilgiler, yukarıda 2.1.1 - *Finansal tabloların düzenlenmesinde kullanılan temeller ve kullanılan özel muhasebe politikalarıyla ilgili bilgiler* kısmında ve bu raporun müteakip bölümlerinde her biri kendi başlığı altında açıklanmıştır.

2.1.3 Geçerli olan ve raporlama para birimi

İlişikteki finansal tablolar, Şirket'in geçerli para birimi olan TL cinsinden sunulmuştur.

2.1.4 Finansal tablolarda sunulan tutarların yuvarlanma derecesi

TL olarak verilen finansal bilgiler, en yakın tam TL değerine yuvarlanarak gösterilmiştir.

2.1.5 Finansal tabloların düzenlenmesine kullanılan ölçüm temeli

Finansal tablolar, güvenilir ölçümü mümkün olması durumunda gerçeğe uygun değerleri ile ölçülen alım-satım amaçlı finansal varlıklar, satılmaya hazır finansal varlıklar, türev finansal araçlar, maddi duran varlıklar içerisinde gösterilen kullanım amaçlı gayrimenkuller ve yatırım amaçlı gayrimenkuller ile iştirakler hariç yüksek enflasyon döneminin sona erdiği tarih kabul edilen 31 Aralık 2004 tarihine kadar enflasyon muhasebesinin etkilerine göre düzeltilmiş tarihi maliyet esasına göre hazırlanmıştır.

2.1.6 Muhasebe politikaları, muhasebe tahminlerinde değişiklikler ve hatalar

Yurt dışı reasürans anlaşmalarında yangın ve deprem priminin branş bazında muhasebeleştirilmesi

Şirket yurt dışı reasürans anlaşmalarında önceki dönemlerde, bazı yabancı ülkelerin yerel mevzuatı, reasürans anlaşmalarının şartları ve yabancı şirketlerin genelde toplam prim üzerinden bildirimde bulunmaları nedeniyle yangın ve deprem branşı arasında prim ayrımı yapamamış ve belirtilen işlerden elde edilen primlerin tamamını yangın branşında muhasebeleştirmiştir. T.C. Hazine ve Maliye Bakanlığı'nın 2 Ağustos 2011 tarih ve B.02.1.HZN.0.10.03.01/38732 sayılı Şirket'e hitaben hazırladığı yazısında, yangın ve deprem primi ayrımı yapılamayan bölüşmeli yurtdışı anlaşmaların primleri için, bu ayrımın alınabildiği şirketlerin primleri üzerinden hesaplanan ortalama oranın uygulanmasına izin verilmiştir. Yine T.C. Hazine ve Maliye Bakanlığı'nın 12 Ağustos 2011 tarihli Şirket'e hitaben hazırladığı yazısında, ilgili muhasebe politikası değişikliğinin geçmişe yönelik prim ayrımının imkânsız olması nedeniyle, 1 Ocak 2011 tarihinden geçerli olmak üzere 30 Haziran 2011 tarihi itibarıyla ileriye dönük uygulanması uygun görülmüştür. Buna istinaden 31 Aralık 2023 tarihi itibarıyla hazırlanan finansal tablolarında Şirket, bölüşmeli yurt dışı anlaşmalarının yangın ve deprem primi ayrımını 1 Ocak 2023 - 31 Aralık 2023 tarihleri arasındaki yurt dışı bölüşmeli anlaşmalardan hesapladığı ağırlıklı ortalama deprem primi oranına göre gerçekleştirmiştir. Bölüşmesiz yurtdışı reasürans anlaşmalarında da 28 Temmuz 2010 tarih ve 27655 sayılı Resmi Gazete'de yayımlanarak yürürlüğe giren "Sigorta ve Reasürans ile Emeklilik Şirketlerinin Teknik Karşılıklarına ve Bu Karşılıkların Yatırılacağı Varlıklara İlişkin Yönetmelikte Değişiklik Yapılmasına Dair Yönetmelik"e uygun olarak bölüşmeli yurtdışı reasürans anlaşmalarından elde edilen deprem prim oranı kullanılmıştır. Belirtilen reasürans anlaşmalarından alınan komisyonların ve bu anlaşmalardan kaynaklanan hasar ödemelerinin yangın ve deprem branşı ayrımı da prim ayrımı ile paralel yapılmıştır.

T.C. Hazine ve Maliye Bakanlığı'nın 12 Ocak 2012 tarih ve B.02.1.HZN.0.10.03.01/854 sayılı Şirket'e hitaben hazırladığı yazısına istinaden 31 Aralık 2011 tarihi itibarıyla IBNR hesaplamasında, son iş yılı için beklenen nihai hasar tutar hesaplaması değiştirilmiştir. Buna göre, son iş yılı için kazanılmış nihai prim tutarı, iş yılı primlerinin yapılan sözleşme şartlarına göre sonraki yıllarda da tahakkuk ettirebileceği dikkate alınarak, prim gelişim katsayısına göre belirlenmiştir. Son yıl için tespit edilen nihai prim tutarı esas alınarak kazanılmamış primler karşılığı ve kazanılmış prim tutarı hesaplanmıştır. Söz konusu kazanılmış prim miktarıyla, son iş yılından önceki iş yıllarına göre hesaplanmış ortalama nihai hasar prim oranının çarpılması suretiyle son iş yılı nihai hasar tutarına ulaşılmış ve bu tutardan son iş yılı için hesaplamaya konu olan son iş yılına ait ödenen hasar tutarı ile muallak tazminat karşılığı çıkarılarak son iş yılı IBNR tutarı hesaplanmıştır. Ayrıca, ilgili yazıya istinaden sedan şirketler tarafından bildirilen IBNR tutarları dikkate alınmış ve mükerrer hesaplamayı önlemek amacıyla IBNR bildirimi yapılan işlerin ödenen hasar, muallak tazminat karşılığı ve prim geliri verileri, IBNR hesaplamasında kullanılan veri setinden çıkarmıştır. Şirket, yukarıda belirtilen esaslara uygun hazırlanan veri seti esas alınarak hesaplanan IBNR tutarına, sedan şirketlerden bildirilen IBNR tutarları ekleyerek nihai IBNR tutarına ulaşılmıştır.

T.C. Hazine ve Maliye Bakanlığı'nın 20 Eylül 2010 tarih ve 2010/12 sayılı "Aktüeryal Zincirleme Merdiven Metoduna İlişkin Genelgesi'nin 16'ncı maddesi uyarınca AZMM hesaplamaları ana branş üzerinden yapılmalıdır. Ancak Şirket, 31 Aralık 2012 tarihi itibarıyla, Genel Zararlar ana branşında AZMM karşılığını Tarım ve Tarım dışı alt branşlar olmak üzere ayrı ayrı hesaplamıştır. Şirket, Genel Zararlar ana branşında yer alan Tarım alt branşı ile Mühendislik alt branşlarının, meydana gelen hasarların ödenen hasara dönüşmesi süreci itibarıyla farklı özelliklere sahip olmasından dolayı, söz konusu ana branşta hesaplanan IBNR'ın sağlıksız ve temsil kabiliyeti olmayan sonuçların ortaya çıkmasına sebep olduğu gerekçesiyle; 17 Ocak 2013 tarih ve 300 sayılı yazısı ile T.C. Hazine ve Maliye Bakanlığı'na, Genel Zararlar ana branşında AZMM hesaplamasının Tarım ve Tarım dışı olmak üzere iki ayrı alt branş şeklinde yapılabilmesi için izin başvurusunda bulunmuştur. T.C. Hazine ve Maliye Bakanlığı'nın 28 Ocak 2013 tarih ve 24179134 sayılı yazısı ile, Genel Zararlar ana branşında IBNR hesaplamasının Tarım ve Tarım dışı olmak üzere alt branşlar bazında hesaplanmasına izin verilmiştir. 31 Aralık 2023 itibarıyla, ilgili yöntem değişikliği sonucu bulunan tutarlar kayıtlara yansıtılmıştır.

Muhasebe politikalarında yapılan önemli değişiklikler ve tespit edilen önemli muhasebe hataları geriye dönük olarak uygulanır ve önceki dönem finansal tabloları yeniden düzenlenir. Muhasebe tahminlerindeki değişiklikler, yalnızca bir döneme ilişkin ise, değişikliğin yapıldığı cari dönemde, gelecek dönemlere ilişkin ise, hem değişikliğin yapıldığı dönemde hem de gelecek dönemde, ileriye yönelik olarak uygulanır.

Muhasebe tahminlerine ilişkin açıklamalar 3 - *Önemli muhasebe tahminleri ve hükümleri* notunda verilmiştir.

2.2 Konsolidasyon

T.C. Hazine ve Maliye Bakanlığı tarafından 31 Aralık 2008 tarih ve 27097 sayılı Resmi Gazete'de yayımlanan "Sigorta ve Reasürans Şirketleri ile Emeklilik Şirketlerinin Konsolide Finansal Tablolarının Düzenlenmesine İlişkin Tebliğ" ("Konsolidasyon Tebliği") ile sigorta, reasürans ve emeklilik şirketlerinin; 31 Mart 2009 tarihinden itibaren konsolide olmayan finansal tablolara ilave olarak konsolide finansal tablo yayımlamasını istemektedir.

Bu çerçevede, Şirket'in bağlı ortaklığı konumundaki Anadolu Anonim Türk Sigorta Şirketi'nin ("Anadolu Sigorta") ve Miltaş Turizm İnşaat Ticaret A.Ş finansal tabloları tam konsolidasyon yöntemine göre, iştiraki konumundaki Anadolu Hayat Emeklilik Anonim Şirketi ("Anadolu Hayat") finansal tabloları özsermaye yöntemine göre konsolide edilmek suretiyle ayrıca konsolide finansal tablolar hazırlanmaktadır.

T.C. Hazine ve Maliye Bakanlığı'nın 12 Ağustos 2008 tarih 2008/36 sayılı "Sigorta ve Reasürans ile Emeklilik Şirketlerinin Bağlı Ortaklık, Birlikte Kontrol Edilen Ortaklık ve İştiraklerdeki Yatırımlarının Bireysel Finansal Tablolarına Yansıtılmasına İlişkin Sektör Duyurusu"na istinaden, Şirket, bireysel finansal tablo hazırlanması sırasında bağlı ortaklıkları ve iştirakini, TMS 27 - Konsolide ve Bireysel Finansal Tablolar standardına istinaden özkaynak yöntemini kullanarak muhasebeleştirmektedir.

2.3 Bölüm raporlaması

Bir faaliyet bölümü, Şirket'in faaliyet gösterdiği iş alanlarının, diğer faaliyet bölümleri ile yapılan işlemlerden doğan hasılat ve harcamalar dahil, hasılat elde eden ve harcama yapabilen ve Yönetim Kurulu (karar almaya yetkili mercii olarak) tarafından faaliyet sonuçları düzenli bir şekilde gözden geçirilen, performansı ölçülen ve finansal bilgileri ayırt edilebilen bir parçasıdır. Şirket 31 Aralık 2023 tarihi itibarıyla iki raporlanabilir bölümde (hayat ve hayat dışı sigortacılık) faaliyetlerini sürdürmekte olup halka açık olmadığı için bölüm raporlaması yapmamaktadır.

2.4 Yabancı para karşılıkları

İşlemler, Şirket'in geçerli para birimi olan TL olarak kaydedilmektedir. Yabancı para cinsinden gerçekleştirilen işlemler, işlemlerin gerçekleştirildiği tarihlerdeki geçerli olan kurlardan kaydedilmektedir. Raporlama dönemi itibarıyla, yabancı para cinsinden olan parasal varlık ve yükümlülükler, raporlama dönemindeki kurlardan TL'ye çevrilmekte ve çevrim sonucu oluşan çevrim farkları satılmaya hazır finansal varlıkların gerçeğe uygun değer değişimleri üzerinden oluşan kur farkları hariç, sonucun pozitif veya negatif olmasına göre ilişikteki finansal tablolarda kambiyo kârları ve kambiyo zararları hesaplarına yansıtılmaktadır.

Yabancı para cinsinden satılmaya hazır finansal varlıkların itfa edilmiş maliyet bedelleri üzerinden oluşan kur farkları kâr/zarar hesaplarında muhasebeleştirilirken, gerçekleşmemiş kazanç ve kayıplar üzerinden hesaplanan kur farkları özkaynak hesaplarında "finansal varlıkların değerlemesi" hesabında muhasebeleştirilmektedir.

2.5 Maddi duran varlıklar

Kullanım amaçlı gayrimenkuller hariç olmak üzere maddi duran varlıklar, 31 Aralık 2004 tarihine kadar olan dönem için enflasyona göre düzeltilmiş maliyet tutarları ile izlenmektedir. Daha sonraki dönemlerde maddi duran varlıklar için herhangi bir enflasyon düzeltmesi yapılmamış, 31 Aralık 2004 tarihi itibarıyla enflasyona göre endekslenmiş tutarlar, varsa değer düşüklüğü için ayrılan karşılıklar düşülmek suretiyle maliyet tutarı olarak kabul edilmiştir. 1 Ocak 2005 tarihinden itibaren satın alınan maddi duran varlıklar, maliyetlerinden varsa kur farkı gibi tutarlar düşüldükten sonra kalan değerleri üzerinden, varsa değer düşüklüğü için ayrılan karşılıklar düşülmek suretiyle kayıtlara yansıtılmaktadır.

Şirket, kullanım amaçlı gayrimenkullerinin ilk kayıtlara alınmaları sonrası ölçümlerine ilişkin muhasebe politikalarında değişiklik yaparak 2015 yılının üçüncü çeyreğinden itibaren 'maliyet yönteminden' 'yeniden değerleme yöntemine' geçmiş ve bu gayrimenkullerini gerçeğe uygun değerleri üzerinden ölçmek suretiyle finansal tablolarında göstermeye başlamıştır.

Kullanım amaçlı binalar, mesleki yeterliliğe sahip bağımsız değerleme uzmanları tarafından yapılan değerlemelerde belirtilen gerçeğe uygun değerlerinden binaların müteakip birikmiş amortismanlarının indirilmesi suretiyle bulunan değerleriyle finansal tablolara yansıtılmıştır. Yeniden değerleme tarihindeki birikmiş amortisman varlığın brüt defter değeri ile netleştirilmiş ve net tutar yeniden değerleme sonrasındaki değere getirilmiştir.

Kullanım amaçlı arsa ve binaların taşınan değerlerinde yeniden değerleme sonucu meydana gelen artışlar, vergi etkileri netleştirilmiş olarak, bilançoda özsermaye altında yer alan "Diğer Sermaye Yedekleri" hesabına kaydedilmektedir. Gayrimenkul bazında yapılan değerlendirmeler sonucunda bir önceki dönemdeki artışlarına karşılık gelen değer azalışları söz konusu fondan düşülmekteyken; diğer tüm azalışlar ise kâr/zarar hesaplarına yansıtılmaktadır.

Maddi duran varlıkların elden çıkarılmasından doğan kazanç ve kayıplar net elden çıkarma hâsılatı ile ilgili maddi duran varlığın net defter değerinin arasındaki fark olarak hesaplanmakta ve ilgili dönemin gelir tablosuna yansıtılmaktadır.

Arsalar için sınırsız ömürleri olması sebebi ile amortisman ayrılmamaktadır. Amortisman, maddi duran varlıkların maliyetleri veya yeniden değerlenmiş tutarları üzerinden maddi varlıkların faydalı ömürleri esas alınarak doğrusal amortisman yöntemi kullanılarak ayrılmaktadır.

Maddi duran varlıklara yapılan normal bakım ve onarım harcamaları gider olarak muhasebeleştirilmektedir.

Maddi duran varlıklar üzerinde rehin, ipotek ve benzeri herhangi bir takyidat bulunmamaktadır.

Muhasebe tahminlerinde, cari döneme önemli bir etkisi olan ya da sonraki dönemlerde önemli bir etkisi olması beklenen değişiklik bulunmamaktadır.

Maddi duran varlıklar için ilgili amortisman payları faydalı ömürleri esas alınarak maliyet değerleri üzerinden doğrusal amortisman yöntemi kullanılarak hesaplanmaktadır. Maddi duran varlıkların amortismanında kullanılan oranlar ve tahmini ekonomik ömür olarak öngörülen süreler aşağıdaki gibidir:

Maddi duran varlıklar	Tahmini ekonomik ömür (Yıl)	Amortisman oranı (%)
Kullanım amaçlı gayrimenkuller	50	2,0
Demirbaş ve tesisatlar	3 - 15	6,7 - 33,3
Motorlu taşıtlar	5	20,0
Diğer maddi varlıklar (özel maliyet bedelleri dahil)	5	20,0
Finansal Kiralama yoluyla edinilmiş maddi duran varlıklar	4-5	20,0-25,0

2.6 Yatırım amaçlı gayrimenkuller

Yatırım amaçlı gayrimenkuller, kira geliri veya değer artış kazancı ya da her ikisini birden elde etmek amacıyla elde tutulmaktadır.

Yatırım amaçlı gayrimenkuller ilk kayda alınmalarında, işlem maliyetleri de dahil edilmek üzere maliyet bedeli ile ölçüldükten sonra gerçeğe uygun değerinden ölçülür. Gerçeğe uygun değer ile değerleme sonucunda oluşan değişimler ise gelir tablosunda muhasebeleştirilir.

Yatırım amaçlı elde tutulan bir gayrimenkulün satılması durumunda oluşan ve net satış bedeli ile satışa konu varlığın defter değeri arasındaki fark kâr veya zararda muhasebeleştirilir.

Yatırım amaçlı gayrimenkuller, kullanılamaz hale gelmeleri ve satışından gelecekte herhangi bir ekonomik yarar sağlanamayacağının belirlenmesi durumunda bilanço dışı bırakılırlar.

Gerçeğe uygun değer esasına göre izlenen yatırım amaçlı elde tutulan gayrimenkul, maddi duran varlık olarak yeniden sınıflandığında, söz konusu gayrimenkulün kullanım şeklindeki değişikliğin gerçekleştiği tarihteki gerçeğe uygun değeri, sınıflama değişikliği ile ilgili muhasebeleştirme işleminde maliyet olarak dikkate alınır.

2.7 Maddi olmayan duran varlıklar

Şirket'in maddi olmayan duran varlıkları bilgisayar yazılımlarından oluşmaktadır.

Maddi olmayan duran varlıklar TMS 38 - *Maddi Olmayan Duran Varlıkların Muhasebeleştirilmesi Standardı* uyarınca kayıtlara maliyet bedelleri üzerinden alınmaktadır. Maddi olmayan duran varlıkların maliyetleri, 31 Aralık 2004 tarihinden önce aktife giren varlıklar için aktife girdikleri tarihten yüksek enflasyon döneminin sona erdiği tarih kabul edilen 31 Aralık 2004'e kadar geçen süre dikkate alınıp enflasyon düzeltmesine tabi tutularak daha sonraki tarihteki girişler ise ilk alış bedelleri dikkate alınarak finansal tablolara yansıtılmıştır. Satın alınan bilgisayar yazılımları, satın alımı sırasında ve satın almadan kullanıma hazır olana kadar geçen sürede oluşan maliyetler üzerinden aktifleştirilir.

Şirket, maddi olmayan duran varlıklara ilişkin tükenme paylarını, ilgili varlıkların faydalı ömürlerine göre (3 yıl-15 yıl) doğrusal amortisman yöntemini kullanarak maliyet değerleri üzerinden ayırmaktadır.

Bilgisayar yazılımlarını geliştirmek ve sürdürmekle ilişkili maliyetler, oluştukları dönemde gelir tablosuna kaydedilmektedir. Kontrolü Şirket'in elinde olan, saptanabilir ve kendine özgü yazılım ürünleri ile doğrudan ilişkilendirilebilen ve bir yıldan fazla süre ile maliyetinin üzerinde ekonomik fayda sağlayacak harcamalar maddi olmayan duran varlık olarak değerlendirilir. Duran varlık olarak değerlendirilen bilgisayar yazılım geliştirme maliyetleri, faydalı ömürleri üzerinden itfa edilir (en fazla 3 yıl).

2.8 Finansal varlıklar

Finansal varlıklar; nakit mevcudunu, sözleşmeden doğan ve karşı taraftan nakit veya başka bir finansal varlık edinme veya karşılıklı olarak finansal araçları değiştirme hakkını ya da karşı tarafın sermaye aracı işlemlerini ifade eder.

Menkul değerlerin alım ve satım işlemleri teslim tarihinde muhasebeleştirilmektedir.

Finansal varlıklar, gerçeğe uygun değer farkı kâr/zarara yansıtılan finansal varlıklar, vadeye kadar elde tutulacak finansal yatırımlar, satılmaya hazır finansal varlıklar ve kredi ve alacaklar olarak dört grupta sınıflandırılabilir.

Kredi ve alacaklar, sabit veya belirlenebilir nitelikte ödemelere sahip olan, aktif bir piyasada işlem görmeyen ve borçluya para, mal ve hizmet sağlama yoluyla yaratılan türev olmayan finansal varlıklardır. Şirket'in finansal tablolarında kredi ve alacaklar, var ise değer düşüklüğü için ayrılan karşılık tutarı düşülerek, etkin faiz yöntemiyle hesaplanan itfa edilmiş maliyet bedelleri üzerinden ölçülmektedir.

Satılmaya hazır finansal varlıklar, kredi ve alacaklar, vadeye kadar elde tutulacak yatırımlar ve alım-satım amaçlılar dışında kalan finansal varlıklardan oluşmaktadır.

Satılmaya hazır finansal varlıklar maliyet bedelleri üzerinden kayıtlara alınmakta olup, müteakip dönemlerde gerçeğe uygun değerleri üzerinden ölçülmektedir. Satılmaya hazır finansal varlıkların gerçeğe uygun değerlerindeki değişikliklerden kaynaklanan ve ilgili finansal varlıkların etkin faiz yöntemiyle hesaplanan itfa edilmiş maliyet bedelleri ile gerçeğe uygun değerleri arasındaki farkları ifade eden gerçekleşmemiş kazanç ve kayıplar özkaynak kalemleri içerisinde "Finansal Varlıkların Değerlemesi" hesabında gösterilmektedir. Satılmaya hazır finansal varlıkların elden çıkarılması durumunda gerçeğe uygun değer uygulaması sonucunda özkaynak hesaplarında oluşan değer, gelir tablosuna aktarılmaktadır.

Aktif bir piyasada işlem görmeyen yatırımlar için gerçeğe uygun değer, değerleme yöntemleri kullanılarak hesaplanmakta; faiz, vade ve benzeri diğer koşullar bakımından aynı nitelikli piyasalarda işlem gören benzer menkul değerlerin piyasa fiyatları baz alınarak gerçeğe uygun değer tespiti yapılmaktadır.

Satılmaya hazır finansal varlık olarak sınıflandırılan hisse senetlerinden aktif bir piyasada (borsada) işlem görenler, söz konusu piyasadaki (borsadaki) kayıtlı fiyatları dikkate alınarak gerçeğe uygun değerleri ile konsolide finansal tablolara yansıtılmaktadır. Aktif bir piyasada (borsada) işlem görmeyen hisse senetleri ise elde etme maliyetleri üzerinden izlenmekte, bu varlıklar varsa değer azalış karşılıkları düşüldükten sonra maliyet bedelleri ile konsolide finansal tablolarda gösterilmektedir.

Bağlı ortaklıklar, Şirket'in faaliyetlerinden fayda sağlamak amacıyla finansal ve faaliyet politikalarını yönetme gücüne sahip olduğu işletmelerdir. Şirket bireysel finansal tablolarını hazırlarken, bu tablolarda bağlı ortaklıklarını ve iştirakindeki yatırımını TMS 27 - "Konsolide ve Bireysel Finansal Tablolar" standardında tanımlanan özkaynak yöntemini kullanarak muhasebeleştirmektedir.

2.9 Varlıklarda değer düşüklüğü

Finansal varlıklarda değer düşüklüğü

Şirket her raporlama döneminde, bir finansal varlık veya finansal varlık grubunun değer düşüklüğüne uğradığına ilişkin ortada tarafsız göstergelerin bulunup bulunmadığı hususunu değerlendirir. Bir finansal varlık ya da finansal varlık grubu, sadece ve sadece ilgili varlığın ilk muhasebeleştirilmesinden sonra bir veya birden fazla zarar/kayıp olayının meydana geldiğine ve söz konusu zarar olayının ilgili finansal varlığın veya varlık grubunun güvenilir bir biçimde tahmin edilebilen gelecekteki tahmini nakit akışları üzerindeki etkisi sonucunda değer düşüklüğüne uğradığına ilişkin tarafsız bir göstergenin bulunması durumunda değer düşüklüğüne uğradığı varsayılır ve değer düşüklüğü zararı oluşur.

Kredi ve alacaklar tutarlarının tahsil edilemeyecek olduğunu düzenli incelemeler neticesinde gösteren bir durumun söz konusu olması halinde alacaklar için tahsil edilebileceği tutara kadar özel karşılık ayrılmaktadır.

Sermaye araçlarının geri kazanılabilir tutarı o aracın gerçeğe uygun değeridir. Gerçeğe uygun değerleriyle ölçülen borçlanma araçlarının geri kazanılabilir tutarı tahmini gelecekteki nakit akımlarının piyasadaki faiz oranları ile bugünkü değere indirgenmiş halini ifade eder.

Değer düşüklüğü kayıtlara alındıktan sonra oluşan bir olay eğer değer düşüklüğünün geri çevrilmesini nesnel olarak sağlıyorsa değer düşüklüğü geri çevrilir. İtfa edilmiş maliyet ile ölçülen finansal varlıklar ile satılmaya hazır finansal varlık olarak sınıflandırılmış borçlanma senetlerindeki değer düşüklüğünün geri çevrilmesi gelir tablosundan yapılır. Satılmaya hazır finansal varlık olarak sınıflandırılmış sermaye araçlarından oluşan finansal varlıklardaki değer düşüklüğünün geri çevrilmesi ise doğrudan özkaynaklardan yapılır.

Duran varlıklarda değer düşüklüğü

Şirket, her raporlama döneminde varlıklarının değer düşüklüğüne uğramış olabileceğine dair herhangi bir belirtinin bulunup bulunmadığını değerlendirmektedir. Böyle bir belirtinin mevcut olması durumunda ilgili varlığın geri kazanılabilir tutarını TMS 36 - *Varlıklarda Değer Düşüklüğüne İlişkin Türkiye Muhasebe Standardı* çerçevesinde tahmin etmekte ve geri kazanılabilir tutarın ilgili varlığın defter değerinin altında olması durumunda değer düşüklüğü karşılığı ayırmaktadır.

Dönemin reeskont ve karşılık giderleri 47 - *Diğer* notunda detaylı olarak sunulmuştur.

2.10 Türev finansal araçlar

Raporlama dönemi itibarıyla Şirket'in kur korumalı mevduat enstrümanından kaynaklanan türev işlemi bulunmaktadır. Şirket türev işlemlerini, TMS 39 - *Finansal Araçlar: Muhasebe ve Ölçme* standardı hükümleri uyarınca alım-satım amaçlı işlemler olarak sınıflandırmaktadır.

Türev işlemler, bilançoya gerçeğe uygun değerleri ile yansıtılmaktadır.

Türev işlemlerden doğan yükümlülük ve alacaklar sözleşme tutarları üzerinden nazım hesaplara kaydedilmektedir.

Türev işlemler kayda alınmalarını izleyen dönemlerde gerçeğe uygun değerleri üzerinden ölçülmekte ve gerçeğe uygun değerin pozitif veya negatif olmasına göre "Alım-satım amaçlı finansal varlıklar" veya "Diğer finansal borçlar" hesaplarında bilanço içerisinde gösterilmektedir. Yapılan ölçüm sonucu ilgili türev finansal araçların gerçeğe uygun değerlerinde meydana gelen değişimler, gelir tablosuna yansıtılmaktadır.

2.11 Finansal varlıkların netleştirilmesi

Finansal varlıklar ve borçlar, Şirket'in netleştirmeye yönelik bir hakka veya yaptırım gücüne sahip olması ve ilgili finansal aktif ve pasifi net tutarları üzerinden tahsil etme/ödeme niyetinde olması veya ilgili finansal varlığı ve borcu eşzamanlı olarak sonuçlandırma hakkına sahip olması durumlarında bilançoda net tutarları üzerinden gösterilmektedir.

Gelir ve giderler, sadece Raporlama Standartları'nca izin verildiği sürece veya Şirket'in alım satım işlemleri gibi benzer işlemler sonucu oluşan kâr ve zararlar için net olarak gösterilmektedir.

2.12 Nakit ve nakit benzeri varlıklar

Nakit akış tablolarının hazırlanmasına esas olan "nakit ve nakit benzerleri"; Şirket'in serbest kullanımında olan veya bloke olarak tutulmayan kasa, alınan çekler, diğer nakit ve nakit benzeri varlıklar ve vadesiz banka mevduatları ile orijinal vadesi üç aydan kısa olan bankalardaki vadeli mevduatlar ile menkul kıymetlere yapılan yatırımlar olarak tanımlanmaktadır.

2.13 Sermaye

Şirket'in sermayesinde doğrudan veya dolaylı hakimiyeti söz konusu olan sermaye grubu toplam %87,60 pay ile Türkiye İş Bankası A.Ş. ("İş Bankası") Grubu'dur. 31 Aralık 2023 ve 31 Aralık 2022 tarihleri itibarıyla, Şirket'in sermaye ve ortaklık yapısı aşağıdaki gibidir:

	31 Aralık 2023		31 Aralık 2022	
Adı	Pay tutarı (TL)	Pay oranı (%)	Pay tutarı (TL)	Pay oranı (%)
Türkiye İş Bankası A.Ş.	578.177.926	87,60	578.177.926	87,60
Axa Hayat ve Emeklilik A.Ş.(*)	38.809.894	5,88	38.809.894	5,88
Ankara Doğal Elektrik Üretim ve Ticaret A.Ş.	22.240.456	3,37	22.240.456	3,37
T.C. Ziraat Bankası A.Ş.	16.430.944	2,49	16.430.944	2,49
Diğer	4.340.780	0,66	4.340.780	0,66
Ödenmiş sermaye	660.000.000	100,00	660.000.000	100,00

(*) Groupama Hayat A.Ş.'nin ticaret ünvanı 31.10.2023 tarihi itibarıyla Axa Hayat ve Emeklilik A.Ş. olarak değişmiştir.

Dönem içinde yapılan sermaye artırımları ve kaynakları

Bulunmamaktadır.

Sermayeyi temsil eden hisse senetlerine tanınan imtiyazlar

Sermayeyi temsil edilen hisse senetlerine tanınan herhangi bir imtiyaz bulunmamaktadır.

Şirket'te kayıtlı sermaye sistemi

Yoktur.

Şirket'in geri satın alınan kendi hisseleri

Yoktur.

2.14 Sigorta ve yatırım sözleşmeleri - sınıflandırma

Poliçe sahibinin olumsuz etkilenmesine neden olan, önceden tanımlanmış gelecekteki belirsiz bir olayın (sigorta ile teminat altına alınan olay) gerçekleşmesi durumunda, Şirket'in poliçe sahibinin zararını tazmin etmeyi kabul etmek suretiyle önemli bir sigorta riskini kabullendiği sözleşmeler sigorta sözleşmesi olarak sınıflandırılmaktadır. Sigorta riski, finansal risk dışında kalan riskleri kapsamaktadır. Sigorta sözleşmeleri kapsamında alınmış olan bütün primler yazılan primler hesabı altında gelir olarak muhasebeleştirilmektedir.

Değişkeni sözleşmenin taraflarından birine özgü olmayan finansal olmayan bir değişken durumunu hesaba katan belirli bir faiz oranı, finansal araç fiyatı, mal fiyatı, döviz kuru, faiz veya fiyat endeksleri, kredi notu ya da kredi endeksi veya diğer değişkenlerin bir veya daha fazlasındaki yalnızca değişikliklere dayanan ödemeyi yapmayı öngören sözleşmeler yatırım sözleşmeleri olarak sınıflandırılmaktadır.

Şirket, sigorta risklerini devralırken reasürör olarak, diğer bir sigortacı (sedan işletme) ile sigorta sözleşmelerinin bir türü olan reasürans sözleşmeleri yapmakta, sigorta riskleri devrederken ise retrosedan olarak, diğer bir retrosesyoner (retrosedan işletme) ile reasürans sözleşmelerinin bir türü olan retrosesyon sözleşmeleri yaparak sigorta risklerini devretmektir.

Raporlama dönemi itibarıyla Şirket'in önceden belirlenmiş bir riski teminat altına alan yatırım sözleşmesi olarak sınıflandırılmış sözleşmesi bulunmamaktadır.

2.15 Sigorta ve yatırım sözleşmelerinde isteğe bağlı katılım özellikleri

Sigorta ve yatırım sözleşmelerindeki isteğe bağlı katılım özelliği, garanti edilen faydalara ilaveten, aşağıda yer alan ek faydalara sahip olmaya yönelik sözleşmeye dayalı bir haktır.

(i) Sözleşmeye dayalı toplam faydaların önemli bir kısmını teşkil etmeye namzet;

(ii) Tutarı ve zamanlaması sözleşme gereği ihraç edenin takdirinde olan; ve

(iii) Sözleşme gereği aşağıdakilere dayalı olan:

- *(1)* Belirli bir sözleşmeler havuzunun veya belirli bir sözleşme türünün performansına;
- *(2)* İhraç eden tarafından elde tutulan belirli bir varlık havuzunun gerçekleşmiş ve/veya gerçekleşmemiş yatırım gelirlerine; veya
- *(3)* Sözleşme ihraç eden şirketin, fonun veya başka bir işletmenin kâr veya zararına,

Şirket'in raporlama dönemi itibarıyla, isteğe bağlı katılım özelliği olan sigorta veya yatırım sözleşmesi bulunmamaktadır.

2.16 İsteğe bağlı katılım özelliği olmayan yatırım sözleşmeleri

Şirket'in raporlama dönemi itibarıyla, isteğe bağlı katılım özelliği olmayan yatırım sözleşmesi bulunmamaktadır.

2.17 Borçlar

Finansal yükümlülükler; başka bir işletmeye nakit ya da başka bir finansal varlık verilmesini gerektirecek işlemler sonucunda oluşan yükümlülükleri ifade etmektedir. Şirket'in finansal tablolarında finansal yükümlülükler, etkin faiz yöntemine göre itfa edilmiş maliyet bedelleri üzerinden gösterilmektedir. Bir finansal yükümlülük ödendiğinde kayıtlardan çıkarılmaktadır.

2.18 Vergiler

Kurumlar vergisi

15 Temmuz 2023 tarih 7456 sayılı kanunun 21. maddesi ile 5520 sayılı Kanunun "Kurumlar vergisi ve geçici vergi oranı" başlıklı 32. maddesinin birinci fıkrasında yapılan değişiklikle; bankalar, finansal kiralama, faktoring, finansman ve tasarruf finansman şirketleri, elektronik ödeme ve para kuruluşları, yetkili döviz müesseseleri, varlık yönetim şirketleri, sermaye piyasası kurumları ile sigorta ve reasürans şirketleri ve emeklilik şirketlerinin kurum kazançları üzerinden kurumlar vergisi oranının %30 olarak uygulanması hükme bağlanmıştır.

Bu oran, kurumların ticari kazancına vergi yasaları gereğince indirimi kabul edilmeyen giderlerin ilave edilmesi, vergi yasalarında yer alan istisna (iştirak kazançları istisnası gibi) ve diğer indirimlerin düşülmesi sonucu bulunacak vergi matrahına uygulanır. Kâr dağıtılmadığı takdirde başka bir vergi ödenmemektedir.

Türkiye'deki bir işyeri ya da daimi temsilcisi aracılığı ile gelir elde eden kurumlar ile Türkiye'de yerleşik kurumlara ödenen kâr paylarından (temettüler) stopaj yapılmaz. Bunlar dışındaki kurumlara yapılan temettü ödemeleri üzerinden %10 oranında stopaj uygulanır. Dar mükellef kurumlara ve gerçek kişilere yapılan kâr dağıtımlarına ilişkin stopaj oranlarının uygulanmasında, ilgili Çifte Vergilendirmeyi Önleme Anlaşmalarında yer alan uygulamalar da göz önünde bulundurulur. Kârın sermayeye ilavesi, kâr dağıtımı sayılmaz ve stopaj uygulanmaz.

Geçici vergiler o yıl kazançlarının tabi olduğu kurumlar vergisi oranında hesaplanarak ödenir. Yıl içinde ödenen geçici vergiler, o yılın yıllık kurumlar vergisi beyannamesi üzerinden hesaplanan kurumlar vergisine mahsup edilebilmektedir.

Türkiye'de ödenecek vergiler konusunda vergi otoritesi ile mutabakat sağlamak gibi bir uygulama bulunmamaktadır. Kurumlar vergisi beyannameleri hesap döneminin kapandığı ayı takip eden dördüncü ayın son günü akşamına kadar bağlı bulunulan vergi dairesine verilir. Bununla beraber, vergi incelemesine yetkili makamlar beş yıl zarfında muhasebe kayıtlarını inceleyebilir ve hatalı işlem tespit edilirse ödenecek vergi miktarları değişebilir.

28 Aralık 2023 tarihli Resmi Gazete'de yayımlanan Torba Kanun'un 17'ci maddesiyle Bankalar, Finansal Kiralama, Faktoring, Finansman ve Tasarruf Finansman Şirketleri Kanunu kapsamındaki şirketler, ödeme ve elektronik para kuruluşları, yetkili döviz müesseseleri, varlık yönetim şirketleri, sermaye piyasası kurumları ile sigorta ve reasürans şirketleri ve emeklilik şirketleri 31 Aralık 2023 tarih itibari ile Vergi Usul Kanunu uyarınca enflasyon muhasebesini uygulayacak olup, geçici vergi dönemleri de dahil olmak üzere 2024 ve 2025 hesap dönemlerinde yapılan enflasyon düzeltmesinden kaynaklanan kâr/zarar farkı, matrahın tespitinde dikkate alınmayacaktır.

Ertelenmiş vergi

Ertelenmiş vergi borcu veya varlığı, TMS 12 - *Gelir Vergileri* standardı uyarınca varlıkların ve borçların finansal tablolarda gösterilen değerleri ile yasal vergi matrahı hesabında dikkate alınan tutarları arasındaki "geçici farklar" üzerinden vergi etkilerinin hesaplanmasıyla belirlenmektedir. Vergi mevzuatına göre varlıkların ya da borçların iktisap tarihinde oluşan mali ya da ticari kârı etkilemeyen farklar bu hesaplamanın dışında tutulmaktadır.

Hesaplanan ertelenmiş vergi varlıkları ile ertelenmiş vergi yükümlülükleri, finansal tablolarda, sadece Şirket'in cari vergi varlıklarını, cari vergi yükümlülükleri ile netleştirmek için yasal bir hakkı varsa net olarak gösterilmektedir.

Varlıkların değerlemesi sonucu oluşan değerleme farkları gelir tablosunda muhasebeleştirilmişse, bunlara ilişkin cari dönem kurumlar vergisi ile ertelenmiş vergi geliri veya gideri de gelir tablosunda muhasebeleştirilmektedir. İlgili varlıkların değerlemesi sonucu oluşan değerleme farkları doğrudan doğruya özkaynak hesaplarında muhasebeleştirilmişse, ilgili vergi etkileri de doğrudan özkaynak hesaplarında muhasebeleştirilmektedir.

15 Temmuz 2023 itibariyle; 5520 sayılı Kanunda taşınmaz satış kazançları için öngörülen %50 oranındaki vergi istisnası kaldırılmıştır. Bununla birlikte bu istisna 15 Temmuz 2023 tarihinden önce işletmelerin aktifinde yer alan taşınmazların satışlarında %25 olarak uygulanacaktır. Söz konusu değişiklik cari dönem ertelenmiş vergi hesaplamalarında yapılmıştır. 31 Aralık 2023 dönemi itibarıyla geçerli kurumlar vergisi oranı %30 olduğu için geçici farklar için %30 vergi oranı kullanılmıştır. (31 Aralık 2022 %25)

Transfer fiyatlandırması

Kurumlar Vergisi Kanunu'nun 13'üncü maddesinin transfer fiyatlandırması yoluyla "örtülü kazanç dağıtımı" başlığı altında transfer fiyatlandırması konusu işlenmekte olup; 18 Kasım 2007 tarihinde yayımlanan "Transfer Fiyatlandırması Yoluyla Örtülü Kazanç Dağıtımı Hakkında Genel Tebliğ"i bu konu hakkında uygulamadaki detayları belirlemiştir.

İlgili tebliğe göre, eğer vergi mükellefleri ilgili kuruluşlarla (kişilerle), fiyatlandırmaları emsallere uygunluk ilkesi çerçevesinde yapılmayan ürün, hizmet veya mal alım ve satım işlemlerine giriyorlarsa, ilgili kârlar transfer fiyatlaması yoluyla örtülü bir şekilde dağıtıldığı kanaatine varılacaktır. Bu tarz transfer fiyatlaması yoluyla örtülü kâr dağıtımları kurumlar vergisi açısından vergi matrahından indirilemeyecektir.

2.19 Çalışanlara sağlanan faydalar

Emeklilik ve emeklilik sonrası yükümlülükler

Tanımlanmış fayda planı, çoğunlukla yaş, toplam hizmet süresi gibi bir veya daha fazla faktöre dayanan, çalışanların ve onların bakmakla yükümlü oldukları kişilerin alacakları emeklilik prim ve maaşlarını belirten hizmet dönemi sonrasına ilişkin emeklilik planıdır.

Şirket çalışanları, 506 sayılı Sosyal Sigortalar Kanunu'nun geçici 20'nci maddesine dayanılarak kurulmuş olan "Millî Reasürans Türk Anonim Şirketi Emekli ve Sağlık Sandığı Vakfı"nın ("Sandık") üyesidir.

8 Mayıs 2008 tarih ve 26870 sayılı Resmi Gazete'de yayımlanarak yürürlüğe 17 Nisan 2008 tarih ve 5754 sayılı Sosyal Güvenlik Kanunu'nun ("Kanun") 73'üncü maddesinin Geçici 20'nci maddesi kapsamında; sandıkların kanunun yayımını izleyen üç yıl içinde SGK'ya devredilmesi öngörülmüştür. Devre ilişkin sürenin 2 yıl uzatılması ile ilgili Bakanlar Kurulu Kararı 9 Nisan 2011 Tarihli Resmi Gazete'de yayımlanmıştır. Buna istinaden 8 Mayıs 2011'de dolan üç yıllık süre yeni Bakanlar Kurulu Kararı ile 8 Mayıs 2013'e uzatılmıştır. 8 Mart 2012 tarih ve 28227 sayılı Resmi Gazete'de yayımlanan Sosyal Sigortalar ve Genel Sağlık Sigortası Kanununda Değişiklik Yapılmasına Dair Kanunun 4'üncü maddesinde 5510 sayılı Kanunun geçici 20'nci maddesinin birinci fıkrasının ikinci cümlesinde yer alan "iki yıl" ibaresi "dört yıl" şeklinde değiştirilmiştir. Yine, 3 Mayıs 2013 tarih ve 28636 sayılı Resmi Gazete'de yayımlanan 2013/4617 sayılı Bakanlar Kurulu Kararı ile 506 sayılı Sosyal Sigortalar Kanununun geçici 20'nci maddesi kapsamındaki bankalar, sigorta ve reasürans şirketleri, ticaret odaları, borsalar veya bunların teşkil ettikleri birlikler personeli için kurulmuş bulunan sandıkların iştirakçileri ile aylık veya gelir bağlanmış olanlar ile bunların hak sahiplerinin Sosyal Güvenlik Kurumuna devredilmesine ilişkin sürenin bir yıl uzatılması; Bakanlar Kurulu'nca kararlaştırılmıştır.

Şirket çalışanları, 506 sayılı Sosyal Sigortalar Kanunu'nun geçici 20'nci maddesine dayanılarak kurulmuş olan "Milli Reasürans Türk Anonim Şirketi Memurları Emekli Sandığı"nın üyesidir. 8 Mayıs 2008 tarih 26870 sayılı Resmi Gazetede yayımlanan 5754 sayılı "Sosyal Sigortalar ve Genel Sağlık Sigortası Kanunu ile Bazı Kanun ve Kanun Hükmünde Kararnamelerde Değişiklik Yapılmasına Dair Kanun" ile banka sandıklarının iştirakçileri ve aylık veya gelir bağlanmış olanlar ve bunların hak sahiplerinin herhangi bir işleme gerek kalmaksızın ilgili maddenin yayımı tarihinden itibaren üç yıl içinde Sosyal Güvenlik Kurumuna devredilmesi ve bu Kanun kapsamına alınması, üç yıllık devir süresinin Bakanlar Kurulu kararı ile en fazla iki yıl uzatılabileceği hüküm altına alınmış ve son olarak 8 Mayıs 2015 tarihine kadar uzatılmıştı.

Son olarak 23 Nisan 2015 tarihli Resmi Gazete'de yayımlanan İş Sağlığı ve Güvenliği Kanunu ile Bazı Kanun ve Kanun Hükmünde Kararnamelerde Değişiklik Yapılmasına Dair Kanun Madde 51 ile 5510 sayılı Kanunun geçici 20'nci maddesinin birinci fıkrası aşağıdaki şekilde değiştirilmiştir.

"506 sayılı Kanunun geçici 20'nci maddesi kapsamındaki bankalar, sigorta ve reasürans şirketleri, ticaret odaları, sanayi odaları, borsalar veya bunların teşkil ettikleri birlikler personeli için kurulmuş bulunan sandıkların iştirakçileri ile aylık veya gelir bağlanmış olanlar ile bunların hak sahiplerinin Sosyal Güvenlik Kurumuna devir tarihini belirlemeye Bakanlar Kurulu yetkilidir. Devir tarihi itibarıyla sandık iştirakçileri bu Kanunun 4'üncü maddesinin birinci fıkrasının (a) bendi kapsamında sigortalı sayılırlar."

Gelecekte yayımlanacak Bakanlar Kurulu Kararnamesi ile devrin esas ve uygulamaları belirlenecektir.

Her bir sandık için sandıktan ayrılan iştirakçiler de dahil olmak üzere, devir tarihi itibarıyla devredilen kişilerle ilgili olarak yükümlülüğünün peşin değerinin aşağıdaki hükümlere göre hesaplanması gerekmektedir:

a) Peşin değerin aktüeryal hesabında kullanılacak teknik faiz oranı %9,80 olarak esas alınır.

b) Sandıkların bu Kanun kapsamındaki sigorta kolları itibarıyla gelir ve giderleri dikkate alınarak yükümlülüğünün peşin değeri hesaplanır.

Kıdem tazminatı karşılığı

Türk İş Kanunu'na göre, Şirket bir senesini doldurmuş olan ve istifa veya kötü davranış dışındaki sebeplerden Şirket'le ilişkisi kesilen veya hizmet yılını dolduran ve emekliliğini kazanan, askere çağrılan veya vefat eden personeli için kıdem tazminatı ödemekle yükümlüdür. Ödenecek tazminat her hizmet yılı için bir aylık maaş tutarı kadardır ve bu miktar 31 Aralık 2023 tarihi itibarıyla, hükümet tarafından belirlenen 23.490 TL (31 Aralık 2022: 15.371 TL) ile sınırlandırılmıştır.

TMS 19 - *Çalışanlara Sağlanan Faydalar* standardı kıdem tazminatı karşılığı hesaplamasında aktüeryal metotların kullanılmasını gerektirmektedir. Revize edilen TMS 19 uyarınca, önceki dönemlerde gelir tablosunda muhasebeleştirilmekte olan aktüeryal kazanç ve kayıplar, cari dönem finansal tablolarında özkaynaklar içerisinde muhasebeleştirilmiş ve yenilenen standart uyarınca gerekli açıklamalar yapılmıştır. 31 Aralık 2023 ve 31 Aralık 2022 tarihleri itibarıyla kullanılan aktüeryal tahminler şöyledir:

	31 Aralık 2023	31 Aralık 2022
İskonto oranı	%3,28	%2,21
Beklenen maaş/tavan artış oranı	%19,65	%19,80
Tahmin edilen personel devir hızı	%2,81	%2,56

Yukarıda belirtilen beklenen maaş/limit artış oranı hükümetin yıllık enflasyon tahminlerine göre belirlenmiştir.

Çalışanlara sağlanan diğer faydalar

Şirket, çalışanlarının bir hesap dönemi boyunca sunduğu hizmetler karşılığında ödenmesi beklenen iskonto edilmemiş, çalışanlara sağlanan kısa vadeli faydalar için finansal tablolarında *TMS 19* kapsamında karşılık ayırmaktadır.

2.20 Karşılıklar

Geçmiş olaylardan kaynaklanan mevcut bir yükümlülüğün bulunması, yükümlülüğün yerine getirilmesinin muhtemel olması ve yükümlülük tutarının güvenilir bir şekilde ölçülebilmesi durumunda söz konusu karşılık muhasebeleştirilmektedir. Karşılıklar, raporlama dönemi itibarıyla yükümlülüğün yerine getirilmesi için yapılacak harcamanın Şirket yönetimi tarafından yapılan en iyi tahminine göre hesaplanır ve etkisinin önemli olduğu durumlarda bugünkü değerine indirmek suretiyle iskonto edilir. Tutarın yeterince güvenilir olarak ölçülemediği ve yükümlülüğün yerine getirilmesi için Şirket'ten kaynak çıkma ihtimalinin bulunmadığı durumlarda söz konusu yükümlülük "koşullu" olarak kabul edilmekte ve dipnotlarda açıklanmaktadır.

Koşullu varlıklar geçmiş olaylardan kaynaklanan ve Şirket'in tam anlamıyla kontrolünde bulunmayan, bir veya daha fazla kesin mahiyette olmayan olayın ileride gerçekleşip gerçekleşmemesi ile teyit edilecek olan varlıklardır. Şirket koşullu varlıkları finansal tablolara yansıtmamaktadır ancak ilgili gelişmelerin finansal tablolarda doğru olarak yansıtılmalarını teminen koşullu varlıklarını sürekli olarak değerlendirmeye tabi tutmaktadır. Ekonomik faydanın Şirket'e girmesi neredeyse kesin hale gelmesi durumunda ilgili varlık ve buna ilişkin gelir, değişikliğin oluştuğu dönemin finansal tablolarına dahil edilmekte, ekonomik fayda girişinin muhtemel hale gelmesi durumunda ise söz konusu koşullu varlık finansal tablo dipnotlarında gösterilmektedir.

2.21 Gelirlerin muhasebeleştirilmesi

Yazılan primler

Yazılan primler, Şirket'in reasürör sıfatıyla sigorta ve reasürans şirketlerinden devraldığı prim gelirlerinden oluşmaktadır. Yazılan brüt primler üzerinden retrosesyoner firmalara devredilen primler kâr/zarar hesaplarında "reasüröre devredilen primler" içerisinde gösterilmek suretiyle muhasebeleştirilmektedir. Prim gelirlerinin tahakkuku sedan şirketlerin, anlaşmalı devirler (treteler) için üç ayda bir ekstre ve ihtiyari devirler için aylık bordro göndermelerinden sonra yapılmaktadır.

Ödenen tazminatlar

Ödenen tazminatlar, Şirket'in sigorta ve reasürans şirketlerinden devraldığı sigorta risklerine istinaden risk gerçekleşmesi durumunda reasürör sıfatıyla yapmak durumunda olduğu tazminat ödemelerinden oluşmaktadır. Şirket, gerçekleşen risklere ilişkin sigorta şirketlerince kendisine yapılan bildirimler çerçevesinde tazminat ödemelerini gerçekleştirmektedir. Bu bildirimlerin belirli bir dönemi olmayıp risk devri yapan şirketlerin inisiyatifinde kalmaktadır.

Alınan ve ödenen komisyonlar

Reasürör sıfatıyla devralınan primlerle ilgili sigorta ve reasürans şirketlerine ödenen komisyon giderleri ile devredilen primler karşılığında reasürörlerden alınan komisyon gelirleri aşağıda 2.24 - *Kazanılmamış primler karşılığı* notunda daha detaylı anlatıldığı üzere; 1 Ocak 2008 tarihinden önce üretilen poliçeler için kazanılmamış primler karşılığı hesaplamasında, 1 Ocak 2008 tarihinden sonra üretilen poliçeler için ise sırasıyla ertelenmiş komisyon giderleri ve ertelenmiş komisyon gelirleri hesaplarında dikkate alınmak suretiyle tahakkuk esasına faaliyet sonuçlarına yansıtılmaktadır.

Faiz gelir ve giderleri

Faiz gelir ve giderleri tahakkuk esasına göre etkin faiz yöntemi kullanılarak muhasebeleştirilmektedir. Etkin faiz, finansal varlık ya da yükümlülüğün ömrü süresince tahmin edilen nakit ödemeleri ve akımlarını defter değerine iskontolayan orandır. Etkin faiz oranı bir finansal varlık ya da yükümlülüğün kayıtlara alınmasıyla hesaplanmakta ve müteakip olarak değiştirilmemektedir.

Etkin faiz oranı hesaplaması, etkin faizin ayrılmaz bir parçası olan iskonto ve primleri, ödenen ya da alınan ücret ve komisyonları ve işlem maliyetlerini kapsamaktadır. İşlem maliyetleri, gerçeğe uygun değer farkı kâr/zarara yansıtılan finansal varlıklar hariç olmak üzere finansal bir varlık ya da yükümlülüğün iktisap edilmesi, ihraç edilmesi ya da elden çıkarılması ile direkt ilişkili olan ek maliyetlerdir.

Ticari gelir/gider

Ticari gelir/gider, gerçeğe uygun değer farkı kâr veya zarara yansıtılan finansal varlıklar ile satılmaya hazır finansal varlıkların elden çıkarılması sonucu ortaya çıkan kazanç ve kayıpları içermektedir. Ticari gelir ve ticari gider, ilişikteki finansal tablolarda sırasıyla "Finansal yatırımların nakde çevrilmesinden elde edilen kârlar" ve "Yatırımların nakde çevrilmesi sonucunda oluşan zararlar" hesapları içerisinde gösterilmiştir.

Temettü

Temettü gelirleri, ilgili temettüyü elde etme hakkının ortaya çıkması ile muhasebeleştirilmektedir.

2.22 Kiralama işlemleri

Finansal kiralama yoluyla edinilen maddi duran varlıklar Şirket'in aktifinde varlık, pasifinde ise finansal kiralama işlemlerinden borçlar olarak kaydedilmektedir. Bilançoda varlık ve borç olarak yer alan tutarların tespitinde, varlıkların gerçeğe uygun değerleri ile kira ödemelerinin bugünkü değerlerinden küçük olanı esas alınarak, kiralamadan doğan finansman maliyetleri, kiralama süresi boyunca sabit bir faiz oranı oluşturacak şekilde dönemlere yayılmaktadır.

Finansal kiralama yoluyla edinilen varlıkların değerinde meydana gelmiş düşüş ve varlıklardan gelecekte beklenen yarar, varlığın defter değerinden düşükse, kiralanan varlıklar net gerçekleşebilir değeri ile değerlenmektedir. Finansal kiralama yoluyla alınan varlıklara, maddi duran varlıklar için uygulanan esaslara göre amortisman hesaplanmaktadır.

Aşağıda, Şirket'in TFRS 16'yı uygulaması üzerine yeni muhasebe politikaları yer almaktadır:

Kullanım hakkı varlıkları

Şirket, kullanım hakkı varlıklarını finansal kiralama sözleşmesinin başladığı tarihte muhasebeleştirmektedir (örneğin, ilgili varlığın kullanım için uygun olduğu tarih itibarıyla). Kullanım hakkı varlıkları, maliyet bedelinden birikmiş amortisman ve değer düşüklüğü zararları düşülerek hesaplanır. Finansal kiralama borçlarının yeniden değerlenmesi durumunda bu rakam da düzeltilir.

Kullanım hakkı varlığının maliyeti aşağıdakileri içerir:

(a) kira yükümlülüğünün ilk ölçüm tutarı,

(b) kiralamanın fiilen başladığı tarihte veya öncesinde yapılan tüm kira ödemelerinden, alınan tüm kiralama teşviklerinin düşülmesiyle elde edilen tutar, ve

(c) Şirket tarafından katlanılan tüm başlangıçtaki doğrudan maliyetler.

Dayanak varlığın mülkiyetinin kiralama süresi sonunda Şirket'e devri makul bir şekilde kesinleşmediği sürece, Şirket kullanım hakkı varlığını, kiralamanın fiilen başladığı tarihten dayanak varlığın yararlı ömrünün sonuna kadar amortismana tabi tutmaktadır.

Kullanım hakkı varlıkları değer düşüklüğü değerlendirmesine tabidir.

Kira Yükümlülükleri

Şirket kira yükümlülüğünü kiralamanın fiilen başladığı tarihte ödenmemiş olan kira ödemelerinin bugünkü değeri üzerinden ölçmektedir.

Kiralamanın fiilen başladığı tarihte, kira yükümlülüğünün ölçümüne dâhil edilen kira ödemeleri, dayanak varlığın kiralama süresi boyunca kullanım hakkı için yapılacak ve kiralamanın fiilen başladığı tarihte ödenmemiş olan aşağıdaki ödemelerden oluşur:

(a) Sabit ödemeler,

(b) İlk ölçümü kiralamanın fiilen başladığı tarihte bir endeks veya oran kullanılarak yapılan, bir endeks veya orana bağlı değişken kira ödemeleri,

(c) Kalıntı değer taahhütleri kapsamında Şirket tarafından ödenmesi beklenen tutarlar

(d) Şirket'in satın alma opsiyonunu kullanacağından makul ölçüde emin olması durumunda bu opsiyonun kullanım fiyatı ve

(e) Kiralama süresinin Şirket'in kiralamayı sonlandırmak için bir opsiyon kullanacağını göstermesi durumunda, kiralamanın sonlandırılmasına ilişkin ceza ödemeleri.

Bir endekse veya orana bağlı olmayan değişken kira ödemeleri, ödemeyi tetikleyen olayın veya koşulun gerçekleştiği dönemde gider olarak kaydedilmektedir.

Şirket kiralama süresinin kalan kısmı için revize edilmiş iskonto oranını, kiralamadaki zımnî faiz oranının kolaylıkla belirlenebilmesi durumunda bu oran olarak; kolaylıkla belirlenememesi durumunda ise Şirket'in yeniden değerlendirmenin yapıldığı tarihteki alternatif borçlanma faiz oranı olarak belirlemektedir.

Şirket kiralamanın fiilen başladığı tarihten sonra, kira yükümlülüğünü aşağıdaki şekilde ölçer:

(a) Defter değerini, kira yükümlülüğündeki faizi yansıtacak şekilde artırır, ve

(b) Defter değerini, yapılan kira ödemelerini yansıtacak şekilde azaltır.

Buna ek olarak, kiralama süresinde bir değişiklik, özü itibarıyla sabit kira ödemelerinde bir değişiklik veya dayanak varlığı satın alma opsiyonuna ilişkin yapılan değerlendirmede bir değişiklik olması durumunda, finansal kiralama yükümlülüklerinin değeri yeniden ölçülmektedir.

Kiralama sözleşmeleri ile ilgili olarak hesaplanan kullanım hakkı varlığı, "Maddi Varlıklar" hesabında muhasebeleştirilmektedir.

Kiralama yükümlüğü üzerindeki faiz gideri "Yatırım Yönetim Gideri - Faiz Dahil" hesabında, kullanım hakkı varlığının amortisman gideri ise "Amortisman ve İtfa Payı Giderleri" hesabı içerisinde muhasebeleştirilmektedir.

2.23 Kâr payı dağıtımı

28 Mart 2023 tarihinde gerçekleştirilen Şirket Olağan Genel Kurul Toplantısı'nda kâr dağıtımı yapılmaması onaylanmıştır. Şirket'in 2022 yılı faaliyetleri sonucunda oluşan 879.498.268 TL tutarındaki dönem net kârından, 43.974.913 TL yasal yedekler ayrıldıktan sonra kalan tutardan Vergi Usul Kanunu'nun 325/A ve Kurumlar Vergisi Kanunu'nun 10'uncu maddesi hükümleri çerçevesinde girişim sermayesi yatırım fonu katılma payları alınması için 38.123.053 TL fon ayrılmasına ve geri kalan tutarın ise geçmiş yıl kârı olarak bırakılmasına karar verilmiştir.

2.24 Kazanılmamış primler karşılığı

7 Ağustos 2007 tarih ve 26606 sayılı Resmi Gazete'de yayımlanarak 1 Ocak 2008 tarihinden itibaren yürürlüğe giren "Sigorta ve Reasürans ile Emeklilik Şirketlerinin Teknik Karşılıklarına ve Bu Karşılıkların Yatırılacağı Varlıklara İlişkin Yönetmelik" ("Teknik Karşılıklar Yönetmeliği") uyarınca, kazanılmamış primler karşılığı, yürürlükte bulunan sigorta sözleşmeleri için tahakkuk etmiş primlerin herhangi bir komisyon veya diğer bir indirim yapılmaksızın brüt olarak gün esasına göre ertesi hesap dönemi veya hesap dönemlerine sarkan kısmından oluşmaktadır. Bununla birlikte;

- gün veya 1/24 esasına göre hesaplama yapılması mümkün olmayan reasürans ve retrosesyon işlemlerinde, kazanılmamış primler karşılığının 1/8 esasına göre hesaplanmasına,
- belirli bir bitiş tarihi olmayan emtea nakliyat sigortası sözleşmelerinde, son üç ayda tahakkuk etmiş primlerin %50'sinin kazanılmamış primler karşılığı olarak hesaplanmasına imkan verilmektedir.

Bu çerçevede Şirket, kazanılmamış primler karşılığını, bölüşmeli reasürans anlaşmaları için trete ve ihtiyari sözleşmeler kapsamında devredilen primler üzerinden 1/8 esasına göre, belirli bir bitiş tarihi olmayan emtea nakliyat sözleşmelerinde son 3 ayda tahakkuk eden primlerin %50'sini dikkate alarak, İhtiyari iş kabulleri ve bölüşmesiz reasürans anlaşmaları için ise sözleşmenin başlangıç ve bitiş tarihlerini göz önünde bulundurmak kaydıyla gün esasına göre hesaplamaktadır. Şirket'in retrosedan sıfatıyla devrettiği primler için kazanılmamış primler karşılığı aynı şekilde hesaplanmaktadır.

Kazanılmamış primler karşılığı, matematik karşılık ayrılan sigorta sözleşmeleri hariç diğer sözleşmeler için ayrılmaktadır. Yıllık yenilenen sigorta teminatı içeren bir yıldan uzun süreli sigorta sözleşmelerinin yıllık sigorta teminatına karşılık gelen primleri için de kazanılmamış primler karşılığı hesaplanmaktadır.

7 Ağustos 2007 tarihinde yayımlanan Teknik Karşılıklar Yönetmeliği'nin 1 Ocak 2008 tarihinde yürürlüğe girmiş olması nedeniyle; Teknik Karşılıklar Yönetmeliği'nin yayım tarihi ile yürürlüğe girme tarihi arasında geçecek süre içinde teknik karşılıklara ilişkin olarak uygulanacak hükümleri belirlemek üzere 4 Temmuz 2007 tarih ve 2007/3 sayılı "Sigorta ve Reasürans ile Emeklilik Şirketlerinin Karşılıklarının 5684 Sayılı Sigortacılık Kanunu Hükümlerine Uyumunun Sağlanmasına İlişkin Genelge" ("Uyum Genelgesi") yayımlanmıştır. Daha önce yapılan hesaplamalarda kazanılmamış primler karşılığı hesabı sırasında deprem primleri düşülürken; Uyum Genelgesi ile 14 Haziran 2007 tarihinden sonra tanzim edilen poliçeler için, kazanılmamış primler karşılığı hesabı sırasında deprem primlerinin düşülmemesi gerektiği belirtilmiştir. Dolayısıyla Şirket, 14 Haziran 2007 tarihinden önce yazdığı deprem primleri için kazanılmamış primler karşılığı hesaplamazken bu tarihten sonra yazdığı deprem primleri için kazanılmamış primler karşılığını hesaplamaya başlamıştır.

Önceki yıllarda, kazanılmamış primler karşılığı yürürlükte bulunan poliçeler için tahakkuk etmiş primlerden komisyonlar düşüldükten sonra hesaplandığından, 28 Aralık 2007 tarihli "Kazanılmamış Primler Karşılığının Hesaplanmasına ve Ertelenmiş Komisyon Gelir ve Giderleri İçin Kullanılacak Hesap Kodlarına İlişkin 2007/25 sayılı Genelge"de 2007 yılı için komisyon düşülerek ayrılan kazanılmamış primler karşılığının 2008 yılı finansal tablolarına devredilmesinde uygulamada ortaya çıkacak sorunların önlenmesini teminen, 1 Ocak 2008 tarihinden önce tanzim edilen poliçeler için komisyonlar düşüldükten sonra kazanılmamış primler karşılığı ayrılması uygulamasına devam edilmesi, yeni yılda tanzim edilecek poliçeler için ise yeni sisteme göre işlem yapılması gerektiği belirtilmiştir.

28 Temmuz 2010 tarih ve 27655 sayılı Resmi Gazete'de yayımlanarak yürürlüğe giren "Sigorta ve Reasürans ile Emeklilik Şirketlerinin Teknik Karşılıklarına ve Bu Karşılıkların Yatırılacağı Varlıklara İlişkin Yönetmelikte Değişiklik Yapılmasına Dair Yönetmelik" ile reasürans şirketlerinde kazanılmamış primler karşılığı hesaplamasında değişiklik yapılmamıştır.

31.12.2023 tarihi itibarıyla Şirket finansal tablolarında, Singapur Şubesi hariç Kazanılmamış Primler Karşılığı 4.803.631.372 TL (31.12.2022: 2.120.636.729 TL), Singapur Şubesi için 107.008.001 TL (31 Aralık 2022: 123.606.474 TL) ayrılmıştır. 31.12.2023 tarihi itibarıyla Şirket finansal tablolarında, Singapur şubesi dahil ertelenmiş üretim giderleri 1.151.447.899 TL (31 Aralık 2022: 540.362.676 TL) ve ertelenmiş komisyon geliri 8.565.638 TL (31.12.2022: 9.482.897 TL) olarak yer almıştır.

2.25 Muallak tazminat karşılığı

Tahakkuk etmiş ve hesaben tespit edilmiş ancak daha önceki hesap dönemlerinde veya cari hesap döneminde fiilen ödenmemiş tazminat bedelleri veya bu bedel hesaplanamamış ise tahmini bedelleri ile gerçekleşmiş ancak rapor edilmemiş tazminat bedelleri için muallak tazminat karşılığı ayrılmaktadır.

28 Temmuz 2010 tarih ve 27655 sayılı Resmi Gazete'de yayımlanarak yürürlüğe giren "Sigorta ve Reasürans ile Emeklilik Şirketlerinin Teknik Karşılıklarına ve Bu Karşılıkların Yatırılacağı Varlıklara İlişkin Yönetmelikte Değişiklik Yapılmasına Dair Yönetmelik" uyarınca, tahakkuk etmiş ve hesaben tespit edilmiş muallak tazminat karşılığının hesaplanması sırasında; hesaplanmış veya tahmin edilmiş eksper, bilirkişi, danışman, dava ve haberleşme giderleri de dahil olmak üzere tazminat dosyalarının tekemmülü için gerekli tüm gider payları dikkate alınmış ve ilgili hesaplamalarda rücu, sovtaj ve benzeri gelir kalemleri tenzil edilmemiştir.

Hayat branşı hariç olmak üzere, tahakkuk etmiş ve hesaben tespit edilmiş muallak tazminat karşılığı ile içeriği ve uygulama esasları Sigortacılık ve Özel Emeklilik Düzenleme ve Denetleme Kurumunca belirlenen aktüeryal zincirleme merdiven yöntemleri kullanılarak bulunan tutar arasındaki fark gerçekleşmiş ancak rapor edilmemiş tazminat bedelidir. Reasürans şirketlerinin özel şartları dikkate alınarak, bu şirketlerin kullanacakları aktüeryal zincirleme merdiven yönteminin içeriği ve hesaplama aralığı Sigortacılık ve Özel Emeklilik Düzenleme ve Denetleme Kurumu tarafından farklılaştırılabilecektir.

5 Aralık 2014 tarihinde yayımlanan "Muallak Tazminat Karşılığına İlişkin Genelge (2014/16)" ile 2010/12 sayılı "Aktüeryal Zincirleme Merdiven Metoduna İlişkin Genelge" 9 ve 10'uncu maddeleri hariç yürürlükten kaldırılmıştır. AZMM hesaplama yönteminin açıklandığı söz konusu genelgeye göre sigorta ve reasürans şirketleri "Standart Zincir, Hasar/Prim, Cape Cod, Frekans/Şiddet, Münich Zinciri ve Bornhuetter-Ferguson" olmak üzere altı farklı yöntem ile AZMM hesaplaması yapmaktadır.

Şirket'in branş bazında seçmiş olduğu AZMM yöntemleri aşağıdaki tabloda yer almaktadır. Box Plox yöntemi ile büyük hasar eliminasyonu yapılamamıştır.

Branşlar	31 Aralık 2023	31 Aralık 2022
Yangın ve Doğal Afetler	Standart Zincir	Standart Zincir
Genel Zararlar (*)	Standart Zincir	Standart Zincir
Genel Sorumluluk (**)	Standart Zincir	Standart Zincir
Kara Araçları Sorumluluk	Standart Zincir	Standart Zincir
Nakliyat	Standart Zincir	Standart Zincir
Su Araçları	Standart Zincir	Standart Zincir
Kara Araçları	Standart Zincir	Standart Zincir
Kaza	Standart Zincir	Standart Zincir
Sağlık	Standart Zincir	Standart Zincir
Hava Araçları	Standart Zincir	Standart Zincir
Hukuksal Koruma	Standart Zincir	Standart Zincir
Finansal Kayıplar	Standart Zincir	Standart Zincir
Hayat	Standart Zincir	Standart Zincir
Su Araçları Sorumluluk	Sektör Ortalaması (Birlik 09/2023)	Sektör Ortalaması (Birlik 09/2022)
Hava Araçları Sorumluluk	Sektör Ortalaması (Birlik 09/2023)	Sektör Ortalaması (Birlik 09/2022)
Kefalet	Sektör Ortalaması (Birlik 09/2023)	Sektör Ortalaması (Birlik 09/2022)
Kredi	Sektör Ortalaması (Birlik 09/2023)	Sektör Ortalaması (Birlik 09/2022)

(*) Tarım ve Tarım dışı olmak üzere iki ayrı hesaplama yapılmıştır.

(**) 7 Aralık 2020 tarihinde yayımlanan ve yayım tarihinde yürürlüğe giren 2020/11 sayılı "2014/16 sayılı Muallak Tazminat Karşılığına İlişkin Genelgede Değişiklik Yapılmasına İlişkin Genelge" doğrultusunda, Tıbbi Kötü Uygulamaya İlişkin Zorunlu Mali Sorumluluk Sigortası alt branşı için ayrı hesaplama yapılmış olup, Genel Sorumluluk altında değerlendirilen diğer alt branşlar için Tıbbi Kötü Uygulamaya İlişkin Zorunlu Mali Sorumluluk Sigortası hariç bırakılarak hesaplama yapılmıştır.

Şirket bir reasürans şirketi olduğundan sigorta şirketlerinden temin ettiği verilerin analizi sonucunda, her bir branş bazında olmak üzere; çalışmada kullanacağı verilerin seçimini, düzeltme işlemlerini, önerilen metotlar arasından uygun metodun ve gelişim faktörlerinin seçimini, aktüeryal yöntemler kullanarak kendisi yapabilmektedir. Yapılan seçimlerin nedenleri ve sonuçları, Aktüerler Yönetmeliği Madde 11 Bend 5 uyarınca, kapsamı 6 Kasım 2008 tarihli "Hayat Dışı Sigortalar Aktüerya Raporuna İlişkin Genelge"de belirlenmiş olan aktüerya raporunun ilgili bölümünde aktüer tarafından ayrıntılı değerlendirilmektedir.

Su araçları sorumluluk, hava araçları sorumluluk, kefalet ve kredi branşlarında Şirket'in elindeki verilerin yetersizliği ve hasar gelişim tabloları içindeki düzensiz dağılımı nedeniyle, Şirket, ilgili verileri düzeltme işlemine tabi tutarak bir sonuç elde etme olanağı bulamamıştır. Bu nedenle AZMM hesaplamalarında belirtilen branşlarda sektör ortalamalarını temsil eden değerler kullanılmıştır. Diğer yandan Finansal Kayıplar ve Hayat branşlarında ise verinin belirli bir olgunluğa erişmesi nedeniyle 31.12.2022 tarihinden itibaren Standart Zincir yöntemiyle hesaplanmaya başlanmıştır.

5 Aralık 2014 tarihli ve 2014/16 sayılı "Muallak Tazminat Karşılığı'na İlişkin Genelge" uyarınca şirket, AZMM hesabı sırasında, reasürans işlemlerinin özelliği nedeniyle kaza dönemi yerine iş kabul yılını esas alarak verilerini oluşturmakta ve yılsonu itibarıyla yılda bir kere AZMM hesaplaması yapmaktadır. Tabloda belirtilen yöntemler ödenen hasarlara göre hesaplanmaktadır.

AZMM hesaplaması sırasında Sigortacılık ve Özel Emeklilik Düzenleme ve Denetleme Kurumunca belirlenen yönteme göre tenzil edilecek rücu ve sovtaj tutarlarının tahsil edilmiş tutarlar üzerinden hesaplanması (rücu gelirleri ile birlikte tahsil edilen faiz gelirleri ve bu alacağın tahsili için katlanılan dava masrafları ile vekalet ücretleri dahil olmak üzere) gerekmektedir. Söz konusu tutarlar hesaplanırken yalnızca hesaplamaya konu süre içinde tazminat ödemesi yapılan rücu ve sovtaj tahsilatlarının dikkate alınması ve tabloda tahsil edildiği dönem ile ilişkilendirilmesi uygun görülmüştür.

T.C. Başbakanlık Hazine Müsteşarlığı'nın (10.07.2018 itibarıyla T.C. Hazine ve Maliye Bakanlığı) 12 Ocak 2012 tarih ve B.02.1.HZN.0.10.03.01/854 sayılı Şirket'e hitaben hazırladığı yazısına istinaden 31 Aralık 2011 tarihi itibarıyla IBNR hesaplamasında, son iş yılı için beklenen nihai hasar tutar hesaplaması değiştirilmiştir. Buna göre, son iş yılı için kazanılmış nihai prim tutarı, iş yılı primlerinin yapılan sözleşme şartlarına göre sonraki yıllarda da tahakkuk ettirebileceği dikkate alınarak, prim gelişim katsayısına göre belirlenmiştir. Son yıl için tespit edilen nihai prim tutarı esas alınarak kazanılmamış primler karşılığı ve kazanılmış prim tutarı hesaplanmıştır. Söz konusu kazanılmış prim miktarıyla, son iş yılından önceki iş yıllarına göre hesaplanmış ortalama nihai hasar prim oranının çarpılması suretiyle son iş yılı nihai hasar tutarına ulaşılmış ve bu tutardan son iş yılı için hesaplamaya konu olan son iş yılına ait ödenen hasar tutarı ile muallak tazminat karşılığı çıkarılarak son iş yılı IBNR tutarı hesaplanmıştır. Ayrıca, ilgili yazıya istinaden sedan şirketler tarafından bildirilen IBNR tutarları dikkate alınmış ve mükerrer hesaplamayı önlemek amacıyla IBNR bildirimi yapılan işlerin ödenen hasar, muallak tazminat karşılığı ve prim geliri verileri, IBNR hesaplamasında kullanılan veri setinden çıkarmıştır. Şirket, yukarıda belirtilen esaslara uygun hazırlanan veri seti esas alınarak hesaplanan IBNR tutarına, sedan şirketlerden bildirilen IBNR tutarları ekleyerek nihai IBNR tutarına ulaşılmıştır.

5 Aralık 2014 tarihli ve 2014/16 sayılı "Muallak Tazminat Karşılığı'na İlişkin Genelge" uyarınca AZMM hesaplamaları ana branş üzerinden yapılmalıdır. Ancak Şirket, 31 Aralık 2012 tarihi itibarıyla, Genel Zararlar ana branşında AZMM karşılığını Tarım ve Tarım dışı alt branşlar olmak üzere ayrı ayrı hesaplamıştır. Şirket, Genel Zararlar ana branşında yer alan Tarım alt branşı ile Mühendislik alt branşlarının, meydana gelen hasarların ödenen hasara dönüşmesi süreci itibarıyla farklı özelliklere sahip olmasından dolayı, söz konusu ana branşta hesaplanan IBNR'ın sağlıksız ve temsil kabiliyeti olmayan sonuçların ortaya çıkmasına sebep olduğu gerekçesiyle; 17 Ocak 2013 tarih ve 300 sayılı yazısı ile T.C. Başbakanlık Hazine Müsteşarlığı'na, Genel Zararlar ana branşında AZMM hesaplamasının Tarım ve Tarım dışı olmak üzere iki ayrı alt branş şeklinde yapılabilmesi için izin başvurusunda bulunmuştur. T.C. Başbakanlık Hazine Müsteşarlığı'nın 28 Ocak 2013 tarih ve 24179134 sayılı yazısı ile, Genel Zararlar ana branşında IBNR hesaplamasının Tarım ve Tarım dışı olmak üzere alt branşlar bazında hesaplanmasına izin verilmiştir. 31 Aralık 2023 tarihi itibarıyla hesaplanan tutarlar kayıtlara yansıtılmıştır.

7 Aralık 2020 tarihinde yayımlanan ve yayım tarihinde yürürlüğe giren 2020/11 sayılı "2014/16 sayılı Muallak Tazminat Karşılığına İlişkin Genelgede Değişiklik Yapılmasına İlişkin Genelge" doğrultusunda, Genel Sorumluluk ana branşı altında yer alan "Tıbbi Kötü Uygulamaya İlişkin Zorunlu Mali Sorumluluk Sigortası" alt branşı için IBNR tutarının ayrı hesaplanması gerekmektedir. Bu kapsamda Tıbbi Kötü Uygulamaya İlişkin Zorunlu Mali Sorumluluk Sigortası alt branşı için ayrı hesaplama yapılmış olup, Genel Sorumluluk altında değerlendirilen diğer alt branşlar için de Tıbbi Kötü Uygulamaya İlişkin Zorunlu Mali Sorumluluk Sigortası hariç bırakılarak hesaplama yapılmış ve 31 Aralık 2023 tarihi itibarıyla bulunan tutarlar kayıtlara yansıtılmıştır.

15 Eylül 2017 tarihinde yayınlanan "Muallak Tazminat Karşılığından Kaynaklanan Net Nakit Akışlarının İskonto Edilmesi Hakkında Genelge'de (2017/07) açıklandığı üzere, sigorta şirketleri sigortacılık mevzuatına göre ayırdıkları muallak tazminat karşılığının oluşturacağı net nakit akışlarını genelgede belirtilen esaslara göre iskonto edebilecektir. Genelgenin 1. maddesi uyarınca, muallak tazminat karşılığının "Genel Sorumluluk" ve "Kara Araçları Sorumluluk" branşlarında iskonto uygulaması zorunlu hale getirilmiştir. 12 Temmuz 2023 tarihinde yayımlanan 2023/21 sayılı "Muallak Tazminat Karşılığından Kaynaklanan Net Nakit Akışlarının İskonto Edilmesi Hakkındaki 2016/22 Sayılı Genelgede Değişiklik Yapılmasına Dair Genelge" ile %28 olarak belirlenmiş iskonto oranı dikkate alınarak 31 Aralık 2023 tarihi itibarıyla bulunan tutarlar kayıtlara yansıtılmıştır.

15/01/2024 tarihinde yayımlanan Muallak Tazminat Karşılığından Kaynaklanan Net Nakit Akışlarının İskonto Edilmesi Hakkındaki 2016/22 Sayılı Genelgede Değişiklik Yapılmasına Dair Genelge (2024/3) ile 2016/22 Sayılı Genelge'nin 7. maddesi, "Net nakit akışları finansal raporlama dönemi tarihi itibarıyla %35 oranı dikkate alınarak peşin değere iskonto edilir." şeklinde değiştirilmiştir. Genelgenin 2. Maddesinde finansal tabloları hazırlamamış olan şirketler bu genelge hükümlerini 31 Aralık 2023 tarihi itibariyle uygulayabilir ibaresi yer almaktadır. Bu madde kapsamında şirket, 31 Aralık 2023 tarihli finansal tablolarını hazırladığı için %28 iskonto oranını uygulamaya devam etmiştir.

Şirket, Singapur şubesi hariç 31 Aralık 2023 tarihi itibarıyla IBNR hesaplaması sonucunda bulunan IBNR'ın %100'ünü dikkate alarak finansal tablolarında 651.285.087 TL'yi muallak tazminat karşılığına ilave etmiştir (31 Aralık 2022: 260.743.671 TL negatif IBNR). Raporlama tarihi itibarıyla Singapur Şubesi için 115.375.539 TL (31 Aralık 2022: 89.138.657 TL) tutarında IBNR ayrılmıştır.

2.26 Matematik karşılıklar

Teknik Karşılıklar Yönetmeliği uyarınca hayat ve hayat dışı branşında faaliyet gösteren şirketler bir yıldan uzun süreli hayat, sağlık ve ferdi kaza sigorta sözleşmeleri için sigorta ettirenler ile lehtarlara olan yükümlülüklerini karşılamak üzere aktüeryal esaslara göre yeterli düzeyde matematik karşılık ayırmak zorundadır. Matematik karşılıklar, bir yıldan uzun süreli hayat sigortaları için tarifelerin onaylı teknik esaslarında belirtilen formül ve esaslara göre; Şirket'in ileride yerine getireceği yükümlülüklerinin peşin değeri ile sigorta ettiren tarafından ileride ödenecek primlerin bugünkü değeri arasındaki farkın bulunması şeklinde (prospektif yöntem) hesaplanmalıdır.

Matematik karşılıklar sedan şirketler tarafından gönderilen veriler esas alınarak muhasebeleştirilmektedir.

Şirketin finansal tablolarında 31 Aralık 2023 tarihi itibarıyla Singapur Şubesi hariç matematik karşılık bulunmamaktadır (31 Aralık 2022: bulunmamaktır).

2.27 Devam eden riskler karşılığı

Teknik Karşılıklar Yönetmeliği kapsamında, şirketler, kazanılmamış primler karşılığını ayırırken yürürlükte bulunan sigorta sözleşmeleri dolayısıyla ortaya çıkabilecek hasar ve tazminatların ilgili sözleşmeler için ayrılmış kazanılmamış primler karşılığından fazla olma ihtimaline karşı, her hesap dönemi itibarıyla, son 12 ayı kapsayacak şekilde yeterlilik testi yapmak zorundadır. Bu test yapılırken, net kazanılmamış primler karşılığının beklenen net hasar prim oranı ile çarpılması gerekmektedir. Beklenen net hasar prim oranı, gerçekleşmiş hasarların (muallak hasar ve tazminatlar, net + ödenen hasarlar ve tazminatlar, net - devreden muallak hasar ve tazminatlar, net) kazanılmış prime (yazılan primler, net + devreden kazanılmamış primler karşılığı, net - kazanılmamış primler karşılığı, net) bölünmesi suretiyle bulunur.

17 Temmuz 2012 tarih ve 28356 sayılı Resmi Gazete'de yayımlanarak yürürlüğe giren "Sigorta ve Reasürans ile Emeklilik Şirketlerinin Teknik Karşılıklarına ve Bu Karşılıkların Yatırılacağı Varlıklara İlişkin Yönetmelikte Değişiklik Yapılmasına Dair Yönetmelik" ile yukarıda açıklanan net devam eden riskler karşılığının yanı sıra brüt devam eden riskler karşılığı uygulamaya alınmıştır. Her bir ana branş için hasar prim oranının %95'in üzerinde olması halinde, %95'i aşan oranın net kazanılmamış primler karşılığı ile çarpılması sonucunda bulunan tutar net devam eden riskler karşılığı, %95'i aşan oranın brüt kazanılmamış primler karşılığı ile çarpılması sonucunda bulunan tutar brüt devam eden riskler karşılığı olarak finansal tablolara o branşın kazanılmamış primler karşılığına ilave edilerek yansıtılmaktadır. Brüt tutar ile net tutar arasındaki fark reasürör payı olarak dikkate alınmaktadır. Bölüşmesiz reasürans anlaşmaları için ödenen tutarların ilgili döneme tekabül eden kısmı net prim hesabında devredilen prim olarak kabul edilmektedir. 10 Aralık 2012 tarih ve 2012/15 sayılı Genelge kapsamında devam eden riskler karşılığı hesaplaması ana branşlar bazında yapılmaktadır.

Devam eden riskler karşılığına (2019/5) ilişkin genelgeye göre Reasürans şirketleri hesaplamayı yazım (iş) yılı bazında yapabilir. Bu durumda, en az son üç yazım (iş) yılına ait toplam brüt gerçekleşen nihai hasar tutarı, toplam brüt kazanılan primlere (yazılan primler eksi kazanılmamış primler karşılığı) oranlanarak hesaplama yapılır. Her üç aylık dönemde hesaplamanın tekrarlanması esas olmakla birlikte, yapılan anlaşmaların yapısından veya tarafların mutabakat süreçlerinden kaynaklanan sebeplerle üç aylık dönemlerde hesaplamanın tekrarının anlamlı sonuç üretmeyeceği açıkça görülebiliyorsa, en son yıl sonu için yapılan hesaplamanın cari yıl ara dönem tahminlerinde kullanılması mümkündür. 24.10.2022 tarihinde yayımlanan ve yayım tarihinde yürürlüğe giren 2022/27 sayılı "Devam Eden Riskler Karşılığına İlişkin Genelge" ile 2019/5 sayılı genelge yürürlükten kaldırılmış olup güncel genelge ile reasürans şirketlerinin yanı sıra sigorta şirketlerinin de yazım yılı bazında hesaplama yapmasına imkân tanınmıştır. İlgili test sonucu raporlama dönemi itibarıyla Şirket, 31 Aralık 2023 tarihi itibarıyla finansal tablolarında 33.826.898 TL (31 Aralık 2022: 13.164.186 TL) devam eden riskler karşılığı ayırmıştır. Şirket Genelge ile tanımlanan yazım yılı esaslı hesaplamayı sadece Kara Araçları Sorumluluk branşında uyguluyorken; cari yılda enflasyon ve döviz kuru gibi ekonomik göstergelerde meydana gelen değişiklikler nedeniyle önemli ölçüde dalgalanma olması ve Yangın ve Doğal Afetler ile Genel Zararlar branşlarının söz konusu dalgalanmalardan ağırlıklı etkilenmesi nedeniyle oluşan yanıltıcı etkinin arındırılmasını teminen 30.09.2022 itibarıyla söz konusu branşlardaki hesaplamayı ilgili yöntem ile yapmıştır. 31.12.2022 itibarıyla Şirket, yazım yılı esaslı hesaplamayı Kredi ve Kefalet branşları haricindeki branşlara da uygulamıştır. Kredi ve Kefalet branşlarında ise, Şirket'in elindeki verilerin yetersizliği ve hasar gelişim tabloları içindeki düzensiz dağılımları nedeniyle sektör ortalamasını temsil eden değerlerin kullanmasından dolayı söz konusu branşlarda Genelge ile tanımlanan yazım yılı esaslı hesaplama yapılamadığından Yönetmelik kapsamında tanımlanan hesaplamanın kullanılmasına devam edilmiştir. Eğer Genelge kapsamında tarif edilen yöntem ile hesaplama yapılmamış olsaydı 31 Aralık 2023 tarihi itibarıyla finansal tablolarında 1.995.584.379 TL tutarında devam eden riskler karşılığı ayrılmış olacaktı. Devam eden riskler karşılığı ("DERK") hesaplamasının değiştirilen muallak tazminat karşılığı hesaplama yönteminin yaratacağı yanıltıcı etkiden arındırılmasını teminen, bir önceki dönemin muallak tazminat karşılığı da yeni yöntemle hesaplanmakta ve devreden muallak tazminat karşılığı olarak söz konusu yeni yönteme göre hesaplanmış tutar devam eden riskler karşılığı hesabında kullanılmaktadır.

2.28 Dengeleme karşılığı

10 Kasım 2021 tarihinde yürürlüğe giren Teknik Karşılıklar Yönetmeliği'ndeki değişiklikle birlikte şirketlerin takip eden hesap dönemlerinde meydana gelebilecek tazminat oranlarındaki dalgalanmaları dengelemek ve katastrofik riskleri karşılamak üzere ek teminatlar da dahil olmak üzere tüm branşlarda verilen deprem teminatları ile kredi ve kefalet branşlarında verilen teminatlar için dengeleme karşılığı ayırması gerekmektedir. İlk defa 2008 yılında uygulanmaya başlanan bu karşılık, söz konusu teminatlar için her bir yıla tekabül eden deprem ve kredi net primlerinin %12'si oranında hesaplanmaktadır. Net primin hesaplanmasında, bölüşmesiz reasürans anlaşmaları için ödenen tutarlar devredilen prim olarak telakki edilir. Karşılık ayrılmasına son beş finansal yılda yazılan net primlerin en yüksek tutarının %150'sine ulaşılıncaya kadar devam edilir. Hasarın meydana gelmesi durumunda, reasüröre isabet eden miktarlar ile sözleşmede belirtilen muafiyet limitinin altında kalan miktarlar dengeleme karşılıklarından indirilemez. Verilen teminat nedeniyle ödenen tazminatlar varsa birinci yıl ayrılan karşılıklardan başlamak üzere ilk giren ilk çıkar yöntemine göre dengeleme karşılıklarından düşülür.

28 Temmuz 2010 tarih ve 27655 sayılı Resmi Gazete'de yayımlanarak yürürlüğe giren "Sigorta ve Reasürans ile Emeklilik Şirketlerinin Teknik Karşılıklarına ve Bu Karşılıkların Yatırılacağı Varlıklara İlişkin Yönetmelikte Değişiklik Yapılmasına Dair Yönetmelik" ile dengeleme karşılığı hesaplamasında birden fazla branşı kapsayan bölüşmesiz reasürans anlaşmaları için devredilen prim tutarının deprem ve kredi branşlarına isabet eden kısmı, şirket tarafından başka bir hesaplama yöntemi öngörülmemişse, bu branşların toplam prim tutarı içerisindeki ağırlıkları dikkate alınarak belirlenmesi öngörülmüştür. Bölüşmesiz esasta kabul edilen işlerden sağlanan prim içindeki deprem ve kredi primi payı, bölüşmeli esasta kabul edilen işlerdeki deprem ve kredi prim payı nispetinde hesaplanmaktadır. Vefat teminatının verildiği hayat sigortalarında dengeleme karşılığı hesabında gerekli hesaplamayı yapabilecek veri seti bulunmadığından Şirket vefat priminin %11'ini deprem primi kabul etmekte ve bu tutarların %12'si oranında dengeleme karşılığı ayırmaktadır. Karşılık ayrılmasındaki beşinci yılın geçmesini müteakiben prim üretimi rakamına bağlı olarak karşılık rakamının bir önceki yılki bilançoda yer alan karşılık tutarına göre daha düşük çıkması durumunda aradaki fark özsermaye altında diğer kâr yedekleri içerisinde gösterilmektedir. Özsermayeye aktarılan bu tutar yedek olarak tutulabileceği gibi sermaye aktarımına konu olabilir veya tazminat ödemelerinde kullanılabilir.

Dengeleme karşılıkları, ilişikteki finansal tablolarda uzun vadeli yükümlülükler içerisinde "diğer teknik karşılıklar" hesabında gösterilmiştir. 31.12.2023 itibarıyla, 270.559.287 TL (31 Aralık 2022: 405.400.733 TL) tutarında dengeleme karşılığı ayrılmıştır.

31 Aralık 2023 tarihi itibarıyla gerçekleşen depremler neticesinde konservasyonunda kalan 404.801.290 TL (31 Aralık 2022: 6.872.441 TL) tutarı geçmiş yıllar dengeleme karşılığından düşmüştür.

2.29 İlişkili taraflar

Finansal tabloların amacı doğrultusunda aşağıdaki kriterlerden birinin varlığında taraf, Grup ile ilişkili sayılır:

(a) Söz konusu tarafın, doğrudan ya da dolaylı olarak bir veya birden fazla aracı yoluyla:
- İşletmeyi kontrol etmesi, işletme tarafından kontrol edilmesi ya da işletme ile ortak kontrol altında bulunması (ana ortaklıklar, bağlı ortaklıklar ve aynı iş dalındaki bağlı ortaklıklar dahil olmak üzere);
- Grup üzerinde önemli etkisinin olmasını sağlayacak payının olması; veya
- Grup üzerinde ortak kontrole sahip olması;

(b) Tarafın, Grup'un bir iştiraki olması;

(c) Tarafın, Grup'un ortak girişimci olduğu bir iş ortaklığı olması;

(d) Tarafın, Grup'un veya ana ortaklığının kilit yönetici personelinin bir üyesi olması;

(e) Tarafın, (a) ya da (d) de bahsedilen herhangi bir bireyin yakın bir aile üyesi olması;

(f) Tarafın; kontrol edilen, ortak kontrol edilen ya da önemli etki altında veya (d) ya da (e)'de bahsedilen herhangi bir bireyin doğrudan ya da dolaylı olarak önemli oy hakkına sahip olduğu bir işletme olması;

(g) Tarafın, işletmenin ya da işletme ile ilişkili taraf olan bir işletmenin çalışanlarına işten ayrılma sonrasında sağlanan fayda planları olması.

İlişkili taraflarla yapılan işlem ilişkili taraflar arasında kaynakların, hizmetlerin ya da yükümlülüklerin bir bedel karşılığı olup olmadığına bakılmaksızın transferidir.

Olağan faaliyetler nedeniyle ilişkili taraflarla bazı iş ilişkilerine girilebilir.

2.30 Hisse başına kazanç

Hisse başına kazanç, Şirket'in dönem net kârının, dönemin ağırlıklı ortalama hisse senedi sayısına bölünmesi ile hesaplanmıştır. Türkiye'de firmalar mevcut sermayedarların payı oranında dağıtmak suretiyle geçmiş yıllar kârlarından sermaye artışı ("Bedelsiz Hisseler") yapabilirler. Hisse başına kazanç hesaplamasında bedelsiz hisseler ihraç edilmiş hisseler olarak değerlendirilmektedir.

2.31 Raporlama döneminden sonraki olaylar

Şirket'in raporlama dönemi sonu itibarıyla finansal pozisyonu hakkında ilave bilgi sağlayan raporlama dönemi sonrası olaylar (raporlama döneminden sonra ortaya çıkan ve düzeltme kaydı gerektiren olaylar) finansal tablolara yansıtılır. Raporlama döneminden sonra ortaya çıkan ve düzeltme kaydı gerektirmeyen önemli olaylar ise dipnotlarda belirtilir.

2.32 Yeni ve düzeltilmiş standartlar ve yorumlar

31 Aralık 2023 tarihi itibariyle sona eren hesap dönemine ait finansal tabloların hazırlanmasında esas alınan muhasebe politikaları aşağıda özetlenen 1 Ocak 2023 tarihi itibariyle geçerli yeni ve değiştirilmiş TFRS ve TFRS yorumları dışında önceki yılda kullanılanlar ile tutarlı olarak uygulanmıştır. Bu standartların ve yorumların Şirket'in mali durumu ve performansı üzerindeki etkileri ilgili paragraflarda açıklanmıştır.

i) 1 Ocak 2023 tarihinden itibaren geçerli olan yeni standart, değişiklik ve yorumlar

TMS 8 Değişiklikleri - Muhasebe Tahminlerinin Tanımı

Ağustos 2021'de KGK, TMS 8'de "muhasebe tahminleri" için yeni bir tanım getiren değişiklikler yayınlamıştır. Değişiklikler, muhasebe tahminlerindeki değişiklikler ile muhasebe politikalarındaki değişiklikler ve hataların düzeltilmesi arasındaki ayrıma açıklık getirmektedir. Ayrıca, değiştirilen standart, girdideki bir değişikliğin veya bir ölçüm tekniğindeki değişikliğin muhasebe tahmini üzerindeki etkilerinin, önceki dönem hatalarının düzeltilmesinden kaynaklanmıyorsa, muhasebe tahminlerindeki değişiklikler olduğuna açıklık getirmektedir. Muhasebe tahminindeki değişikliğin önceki tanımı, muhasebe tahminlerindeki değişikliklerin yeni bilgilerden veya yeni gelişmelerden kaynaklanabileceğini belirtmekteydi. Bu nedenle, bu tür değişiklikler hataların düzeltilmesi olarak değerlendirilmemektedir. Tanımın bu yönü KGK tarafından korunmuştur. Değişiklikler yürürlük tarihinde veya sonrasında meydana gelen muhasebe tahmini veya muhasebe politikası değişikliklerine uygulanacaktır. Söz konusu değişikliğin Şirket'in finansal durumu veya performansı üzerinde önemli bir etkisi olmamıştır.

TMS 1 Değişiklikleri - Muhasebe Politikalarının Açıklanması

Ağustos 2021'de KGK, TMS 1 için işletmelerin muhasebe politikası açıklamalarına önemlilik tahminlerini uygulamalarına yardımcı olmak adına rehberlik ve örnekler sağladığı değişiklikleri yayınlamıştır. TFRS'de "kayda değer" teriminin bir tanımının bulunmaması nedeniyle, KGK, muhasebe politikası bilgilerinin açıklanması bağlamında bu terimi "önemli" terimi ile değiştirmeye karar vermiştir. 'Önemli' TFRS'de tanımlanmış bir terimdir ve KGK'ya göre finansal tablo kullanıcıları tarafından büyük ölçüde anlaşılmaktadır. Muhasebe politikası bilgilerinin önemliliğini değerlendirirken, işletmelerin hem işlemlerin boyutunu, diğer olay veya koşulları hem de bunların niteliğini dikkate alması gerekir. Ayrıca işletmenin muhasebe politikası bilgilerini önemli olarak değerlendirebileceği durumlara örnekler eklenmiştir. Söz konusu değişikliğin Şirket'in finansal durumu veya performansı üzerinde önemli bir etkisi olmamıştır.

TMS 12 Değişiklikleri - Tek bir işlemden kaynaklanan varlık ve yükümlülüklere ilişkin ertelenmiş vergi

Ağustos 2021'de KGK, TMS 12'de ilk muhasebeleştirme istisnasının kapsamını daraltan ve böylece istisnanın eşit vergilendirilebilir ve indirilebilir geçici farklara neden olan işlemlere uygulanmamasını sağlayan değişiklikler yayınlamıştır. Değişiklikler, bir yükümlülüğe ilişkin yapılan ödemelerin vergisel açıdan indirilebilir olduğu durumlarda, bu tür indirimlerin, finansal tablolarda muhasebeleştirilen yükümlülükle (ve faiz giderine) ya da ilgili varlık bileşeniyle (ve faiz giderine) vergisel açıdan ilişkilendirilebilir olup olmadığının (geçerli vergi kanunu dikkate alındığında) bir muhakeme meselesi olduğuna açıklık getirmektedir. Bu muhakeme, varlık ve yükümlülüğün ilk defa finansal tablolara alınmasında herhangi bir geçici farkın olup olmadığının belirlenmesinde önemlidir. Değişiklikler karşılaştırmalı olarak sunulan en erken dönemin başlangıcında ya da sonrasında gerçekleşen işlemlere uygulanır. Ayrıca, karşılaştırmalı olarak sunulan en erken dönemin başlangıcında, kiralamalar ile hizmetten çekme, restorasyon ve benzeri yükümlülüklerle ilgili tüm indirilebilir ve vergilendirilebilir geçici farklar için ertelenmiş vergi varlığı (yeterli düzeyde vergiye tabi gelir olması koşuluyla) ve ertelenmiş vergi yükümlülüğü muhasebeleştirilir. Söz konusu değişikliğin Şirket'in finansal durumu veya performansı üzerinde önemli bir etkisi olmamıştır.

TMS 12 Değişiklikleri - Uluslararası Vergi Reformu - İkinci Sütun Modeli Kuralları

Eylül 2023'te KGK, İkinci Sütun gelir vergileriyle ilgili ertelenmiş vergi varlık ve yükümlülüklerinin muhasebeleştirilmesi ve açıklanmasına zorunlu bir istisna getiren TMS 12'ye yönelik değişiklikler yayımlamıştır. Söz konusu değişiklikler, Ekonomik İşbirliği ve Kalkınma Teşkilatı (OECD) tarafından yayımlanan İkinci Sütun Modeli Kurallarının uygulanması amacıyla yürürlüğe girmiş ya da yürürlüğe girmesi kesine yakın olan vergi kanunlarından ortaya çıkan gelir verilerine TMS 12'nin uygulanacağını açıklığa kavuşturmuştur. Bu değişiklikler ayrıca bu tür vergi kanunlarından etkilenen işletmeler için belirli açıklama hükümleri getirmektedir. Bu kapsamdaki ertelenmiş vergiler hakkındaki bilgilerin muhasebeleştirilmeyeceğine ve açıklanmayacağına yönelik istisna ile istisnanın uygulanmış olduğuna yönelik açıklama hükmü değişikliğin yayımlanmasıyla birlikte uygulanır. Bununla birlikte, değişikle getirilen belirli açıklama hükümlerinin 31 Aralık 2023 tarihi öncesinde sona eren ara hesap dönemlerinde uygulanması zorunlu değildir. Söz konusu değişikliğin Şirket'in finansal durumu veya performansı üzerinde önemli bir etkisi olmamıştır.

ii) Yayınlanan ama yürürlüğe girmemiş ve erken uygulamaya konulmayan standartlar

Finansal tabloların onaylanma tarihi itibariyle yayımlanmış fakat cari raporlama dönemi için henüz yürürlüğe girmemiş ve Şirket tarafından erken uygulanmaya başlanmamış yeni standartlar, yorumlar ve değişiklikler aşağıdaki gibidir. Şirket aksi belirtilmedikçe yeni standart ve yorumların yürürlüğe girmesinden sonra finansal tablolarını ve dipnotlarını etkileyecek gerekli değişiklikleri yapacaktır.

TFRS 10 ve TMS 28 Değişiklikleri: Yatırımcı İşletmenin İştirak veya İş Ortaklığına Yaptığı Varlık Satışları veya Katkıları

KGK, özkaynak yöntemi ile ilgili devam eden araştırma projesi çıktılarına bağlı olarak değiştirilmek üzere, Aralık 2017'de TFRS 10 ve TMS 28'de yapılan söz konusu değişikliklerin geçerlilik tarihini süresiz olarak ertelemiştir. Ancak, erken uygulamaya halen izin vermektedir. Şirket söz konusu değişikliklerin etkilerini, bahsi geçen standartlar nihai halini aldıktan sonra değerlendirecektir.

TFRS 17 - Yeni Sigorta Sözleşmeleri Standardı

KGK Şubat 2019'da, sigorta sözleşmeleri için muhasebeleştirme ve ölçüm, sunum ve açıklamayı kapsayan kapsamlı yeni bir muhasebe standardı olan TFRS 17'yi yayımlamıştır. TFRS 17 hem sigorta sözleşmelerinden doğan yükümlülüklerin güncel bilanço değerleri ile ölçümünü hem de kârın hizmetlerin sağlandığı dönem boyunca muhasebeleştirmesini sağlayan bir model getirmektedir. Gelecekteki nakit akış tahminlerinde ve risk düzeltmesinde meydana gelen bazı değişiklikler de hizmetlerin sağlandığı dönem boyunca muhasebeleştirilmektedir. İşletmeler, iskonto oranlarındaki değişikliklerin etkilerini kâr veya zarar ya da diğer kapsamlı gelirde muhasebeleştirmeyi tercih edebilirler. Standart, katılım özelliklerine sahip sigorta sözleşmelerinin ölçüm ve sunumu için özel yönlendirme içermektedir. Ayrıca, KGK tarafından Aralık 2021'de yayımlanan değişikliklere göre, TFRS 17 ilk kez uygulandığında sunulan karşılaştırmalı bilgilerde yer alan finansal varlıklar ile sigorta sözleşmesi yükümlülükleri arasındaki muhtemel muhasebe uyumsuzluklarını gidermek amacıyla işletmeler "sınıflandırmanın örtüştürülmesi"ne yönelik geçiş opsiyonuna sahiptir.

KGK tarafından yapılan duyuruyla aşağıdaki işletmeler açısından Standardın zorunlu yürürlük tarihi 1 Ocak 2025 ya da sonrasında başlayan hesap dönemleri olarak ertelenmiştir:

- Sigorta, reasürans şirketleri ile emeklilik şirketleri.
- Sigorta, reasürans şirketleri ile emeklilik şirketlerinde ortaklıkları/yatırımları bulunan bankalar.
- Sigorta, reasürans şirketleri ile emeklilik şirketlerinde ortaklıkları/yatırımları bulunan diğer şirketler.

Söz konusu standardın Şirket'in finansal durumu ve performansı üzerindeki etkileri değerlendirilmektedir.

TMS 1 Değişiklikleri- Yükümlülüklerin kısa ve uzun vade olarak sınıflandırılması

Ocak 2021 ve Ocak 2023'de KGK, yükümlülüklerin kısa ve uzun vadeli sınıflandırılmasına yönelik esasları belirlemek üzere TMS 1'de değişiklikler yapmıştır. Ocak 2023'de yapılan değişikliklere göre, işletmenin bir yükümlülüğü ödemeyi erteleme hakkı, raporlama döneminden sonraki bir tarihte kredi sözleşmesi şartlarına uygunluk sağlamasına bağlıysa, raporlama dönemi sonu itibarıyla söz konusu yükümlülüğü erteleme hakkı bulunmaktadır (raporlama dönemi sonunda ilgili şartlara uygunluk sağlamıyor olsa bile). Kredi sözleşmesinden doğan bir yükümlülük uzun vadeli olarak sınıflandırıldığında ve işletmenin ödemeyi erteleme hakkı 12 ay içinde kredi sözleşmesi şartlarına uygunluk sağlamasına bağlı olduğunda, Ocak 2023 değişiklikleri işletmelerin çeşitli açıklamalar yapmasını istemektedir. Bu açıklamalar kredi sözleşme şartları ve ilgili yükümlülükler hakkındaki bilgileri içermelidir. Ayrıca, söz konusu değişiklikler, sözleşme şartlarına uyumun raporlama tarihinde ya da sonraki bir tarihte test edilecek olmasına bakılmaksızın, uzun vadeli sınıflama için ödemeyi erteleme hakkının raporlama dönemi sonu itibarıyla bulunması gerektiğini açıklığa kavuşturmuştur. Değişiklilerde, ödemeyi raporlama döneminden sonraki en az on iki ay sonraya erteleme hakkını işletmenin kullanmama ihtimalinin yükümlülüğün sınıflandırılmasını etkilemeyeceği açıkça ifade edilmiştir. Değişiklikler 1 Ocak 2024 tarihinde ya da bu tarihten sonra başlayan yıllık hesap dönemleri için geçerlidir. Yapılan değişiklikler TMS 8'e göre geriye dönük olarak uygulanır. Erken uygulamaya izin verilmektedir. Ancak değişikliklerden herhangi birini erken uygulayan işletmenin diğer değişikliği de erken uygulaması zorunludur. Genel anlamda, Şirket finansal tablolar üzerinde önemli bir etki beklememektedir.

TFRS 16 Değişiklikleri - Satış ve geri kiralama işlemlerinde kira yükümlülükleri

Ocak 2023'te KGK TFRS 16'ya yönelik değişiklikler yayımlamıştır. Söz konusu değişiklikler, elde kalan kullanım hakkıyla ilgili herhangi bir kazanç ya da zarar muhasebeleştirilmemesini sağlayacak şekilde, satıcı-kiracı tarafından satış ve geri kiralama işleminden doğan kira yükümlülüklerinin ölçümünde uygulanacak hükümleri belirlemektedir. Bu kapsamda, satıcı-kiracı satış ve geri kiralama işleminin fiilen başladığı tarihten sonra "Kira yükümlülüğünün sonraki ölçümü" başlığı altındaki TFRS 16 hükümlerini uygularken, elde kalan kalan kullanım hakkıyla ilgili herhangi bir kazanç ya da zarar muhasebeleştirmeyecek şekilde "kira ödemeleri"ni ya da "revize edilmiş kira ödemeleri"ni belirleyecektir. Değişiklikler, geri kiralamadan ortaya çıkan kira yükümlülüklerinin ölçümüne yönelik spesifik bir hüküm içermemektedir. Söz konusu kira yükümlülüğünün ilk ölçümü, TFRS 16'da yer alan kira ödemeleri tanımına dahil edilenlerden farklı ödemelerin kira ödemesi olarak belirlenmesine neden olabilecektir. Satıcı-kiracının TMS 8'e göre güvenilir ve ihtiyaca uygun bilgi sağlayacak muhasebe politikası geliştirmesi ve uygulaması gerekecektir. Değişiklikler 1 Ocak 2024 tarihinde ya da bu tarihten sonra başlayan yıllık hesap dönemleri için geçerlidir. Erken uygulamaya izin verilmektedir. Satıcı-kiracı değişiklikleri TFRS 16'nın ilk uygulama tarihinden sonra girdiği satış ve geri kiralama işlemlerine TMS 8'e göre geriye dönük uygular. Genel anlamda, Şirket finansal tablolar üzerinde önemli bir etki beklememektedir.

TMS 7 and TFRS 7 Değişiklikleri - Açıklamalar: Tedarikçi Finansmanı Anlaşmaları

KGK tarafından Eylül 2023'te yayımlanan değişiklikler, tedarikçi finansmanı anlaşmalarının işletmenin yükümlülükleri, nakit akışları ve maruz kaldığı likidite riskleri üzerindeki etkilerinin finansal tablo kullanıcıları tarafından anlaşılmasına katkı sağlamak üzere, mevcut hükümlerde iyileştirmeler yapan açıklamalar getirmektedir. Tedarikçi finansmanı anlaşmaları; bir ya da daha fazla finansman sağlayıcısının işletmenin tedarikçisine olan borcunu ödemeyi üstlendiği ve işletmenin de tedarikçiye ödeme yapıldığı gün ya da sonrasında ödemeyi kabul ettiği anlaşmalar olarak tanımlanmıştır. Söz konusu değişiklikler, bu tür anlaşmaların hüküm ve koşulları, raporlama dönemi başı ve sonu itibarıyla bunlardan ortaya çıkan yükümlülüklerle ilgili nicel bilgiler ile bu yükümlülüklerin defter değerinde meydana gelen nakit dışı değişikliklerin niteliği ve etkileri hakkında açıklamalar yapılmasını zorunlu kılmaktadır. Ayrıca, TFRS 7'de öngörülen likidite riskine yönelik niceliksel açıklamalar kapsamında, tedarikçi finansmanı anlaşmaları, açıklanması gerekli olabilecek diğer faktörlere örnek olarak gösterilmiştir. Değişiklikler 1 Ocak 2024 tarihinde başlayan yıllık raporlama dönemlerinde yürürlüğe girmektedir. Erken uygulamaya izin verilmekte olup bu durumda bu husus açıklanır. Genel anlamda, Şirket finansal tablolar üzerinde önemli bir etki beklememektedir.

iii) Uluslararası Muhasebe Standartları Kurumu (UMSK) tarafından yayınlanmış fakat KGK tarafından yayınlanmamış değişiklikler

Aşağıda belirtilen UMS 12 ile UMS 7 ve UFRS 7'ye yönelik değişiklikler UMSK tarafından yayınlanmış ancak henüz KGK tarafından TFRS'ye uyarlanmamıştır/yayınlanmamıştır. Bu sebeple TFRS'nin bir parçasını oluşturmazlar. Şirket finansal tablolarında ve dipnotlarda gerekli değişiklikleri bu değişiklikler TFRS'de yürürlüğe girdikten sonra yapacaktır.

UMS 21 Değişiklikleri - Konvertibl olmama

Ağustos 2023'te UMSK, UMS 21'e yönelik değişiklikler yayımlamıştır. Değişiklikler bir para biriminin konvertibl olup olmadığının nasıl değerlendirileceği ile para birimi konvertibl olmadığında döviz kurunun ne şekilde tespit edileceğini belirlemektedir. Değişikliğe göre, bir para birimi konvertibl olmadığı için döviz kuru tahmini yapıldığında, ilgili para biriminin konvertibl olmaması durumunun işletmenin performansı, finansal durumu ve nakit akışını nasıl etkilediğini ya da nasıl etkilemesinin beklendiğini finansal tablo kullanıcılarının anlamasını sağlayan bilgiler açıklanır. Genel anlamda, Şirket finansal tablolar üzerinde önemli bir etki beklememektedir.

3 Önemli muhasebe tahminleri ve hükümleri

Bu bölümde verilen notlar, 4.1 - *Sigorta riskinin yönetimi* ve 4.2 - *Finansal riskin yönetimi*'ne ilişkin verilen açıklamalara ilave olarak sağlanmıştır.

Finansal tabloların hazırlanması, raporlanan aktif ve pasif tutarlarını, gelir ve giderleri ve muhasebe ilkelerinin uygulanmasını etkileyecek bazı tahmin ve yorumların yapılmasını gerektirmektedir. Fiili sonuçlar cari tahminlerden farklı olabilir.

Tahminler ve tahminlerin temelini teşkil eden varsayımlar sürekli olarak gözden geçirilmektedir. Muhasebe tahminlerindeki güncellemeler tahminlerin güncellemesinin yapıldığı dönemde ve bu güncellemelerden etkilenen müteakip dönemlerde kayıtlara alınır.

Özellikle, ilişikteki finansal tablolarda sunulan tutarlar üzerinde en fazla etkisi olan, önemli tahminlerdeki belirsizliklere ve kritik olan yorumlara ait bilgiler aşağıdaki notlarda açıklanmıştır:

Not 4.1 - *Sigorta riskinin yönetimi*

Not 4.2 - *Finansal riskin yönetimi*

Not 7 - *Yatırım amaçlı gayrimenkuller*

Not 9 - *İştiraklerdeki yatırımlar*

Not 10 - *Reasürans varlıkları ve yükümlülükleri*

Not 11 - *Finansal varlıklar*

Not 12 - *Kredi ve alacaklar*

Not 17 - *Sigorta yükümlülükleri ve reasürans varlıkları*

Not 17 - *Ertelenmiş üretim komisyonları*

Not 21 - *Ertelenmiş vergiler*

Not 23 - *Diğer yükümlülükler ve masraf karşılıkları*

4 Sigorta ve finansal riskin yönetimi

4.1 Sigorta riskinin yönetimi

Sigorta (Reasürans) sözleşmelerinden kaynaklanan risklerin yönetilmesindeki amaç ve bu risklerin azaltılmasına ilişkin politikalar

Reasürans riski, sigorta şirketlerinin üstlendikleri sorumluluğun bir kısmını ya da tamamını devralma ve yine sorumluluğun bir kısmını ya da tamamını retrosesyon yoluyla devretme faaliyetlerini ticari kazanca dönüştürme sürecinde, reasürans tekniğinin doğru ve etkin olarak uygulanmamasından kaynaklanabilecek risktir.

Faaliyetler sırasında karşılaşılabilecek tüm riskler, Şirket Yönetim Kurulu tarafından onaylanarak yürürlüğe giren ve risklerin tanımlanmasında, sınıflandırılmasında, risklere ilişkin ölçüm yöntemlerinin ve limitlerin belirlenmesinde kullanılan temel belgeler olan "Şirket Risk Kataloğu, Risk Yönetim Rehberi ve Risk Limitlerine İlişkin Uygulama Esasları" çerçevesinde ve Risk Yönetimi Politikaları ile Risk Yönetimi Uygulama Usulleri'ne uyumlu olarak yönetilmektedir.

"Risk Yönetimi Politikaları ve Uygulama Usulleri ile Risk Limitlerine İlişkin Uygulama Esasları"nın temel amacı, risk ölçme, değerlendirme ve kontrol usullerinin saptanması ve nihai olarak Şirket'in aktif kalitesi ile belirli bir getiri karşılığında üstlendiği risk düzeyinin; diğer bir ifade ile kaybetmeyi göze aldığı tutarın (risk toleransı), sigortacılık mevzuatının öngördüğü sınırlar içinde olmasının sağlanmasıdır. Nihai amacın gerçekleştirilmesi; reasürans faaliyetinden kaynaklanan risklerin ya da sedan ve reasürör şirketlerin seçimi sürecinde, risklere ya da sedan/reasürör şirketlere ilişkin tam ve doğru bilgi edinme yoluyla, riskin kalitesinin önemle gözetilmesi, risk portföyü hasar frekansı ile hasar şiddetlerinin etkin olarak izlenmesi, treteler, ihtiyari reasürans ve koasürans anlaşmaları gibi riskin devrine ilişkin araçlar ile risk limitleri gibi risk yönetimi araçlarının etkin biçimde kullanılması yolları ile sağlanmaktadır.

Sayısal yöntemlerle ölçülen söz konusu riskin kontrol altında tutulabilmesi için Şirketin Reasürans Kabul Limitleri ve Azami Saklama Payı Limitleri asgari olarak yılda bir kez güncellenerek, Yönetim Kurulunun onayına sunulur.

Reasürans Riskinin ölçülmesinde, Şirket'in aldığı reasürans korumalarına ilişkin limitlerin ve saklama payı tutarlarının, "Risk Limitlerine İlişkin Uygulama Esasları" nda belirtilen kriterlere uygun olarak belirlenip belirlenmediği incelenir ve elde edilen sonuçlar Risk Komitesi tarafından değerlendirilerek düzenli olarak Yönetim Kuruluna raporlanır. Maruz kalınan riskin etki ve olasılık düzeyinin yüksek bulunması halinde yapılması gereken işlemlere ilişkin eylem planı Yönetim Kurulu tarafından belirlenir.

Sigorta riskine karşı duyarlılık

Sigorta riskleri genel olarak, deprem ve sair katastrofik riskler dışında, normal bir faaliyet döneminde telafi edilemeyecek büyüklükte zararlara yol açabilecek nitelik taşımamaktadır. Bu itibarla, sigorta riski açısından yüksek derecede duyarlılık deprem ve sair katastrofik riskler için söz konusudur.

Deprem ve sair katastrofik risklerden kaynaklanabilecek sorumlulukların, alınan retrosesyon korumalarının üzerinde gerçekleşmesi ve Şirket'in üzerinde kalan sorumluluk miktarının belirlenen risk tolerans oranını aşması durumu, Şirket'in birincil derecedeki sigortacılık riski olarak öne çıkmakta ve ihtiyatlı bir yaklaşımla yönetilmektedir. Hasar fazlası anlaşmalarının teminat tutarı, uluslararası kabul görmüş deprem modellemeleri vasıtasıyla modelleme sonucunda öngörülen en kötü senaryo göz önünde bulundurularak belirlenmektedir.

Sigorta risk yoğunlaşmaları

Şirketin branşlar bazında sigorta riski yoğunlaşması brüt ve net (reasürans sonrası) olarak aşağıdaki tabloda özetlenmiştir:

	31 Aralık 2023		
Branş	Toplam brüt hasar(*)	Toplam hasar reasürör payı	Toplam net hasar
Yangın ve Doğal Afetler	10.630.493.085	(7.579.866.355)	3.050.626.730
Genel Zararlar	1.014.234.797	(9.621.848)	1.004.612.949
Su araçları	194.713.991	(19.056.273)	175.657.718
Kara Araçları Sorumluluk	122.487.913	(20.674)	122.467.239
Nakliyat	130.022.396	(9.014.277)	121.008.119
Genel Sorumluluk	114.262.623	(1.333.033)	112.929.590
Kara Araçları	35.632.466	(30.689)	35.601.777
Finansal Kayıplar	27.025.157	(1.308.113)	25.717.044
Kaza	23.964.451	(86.281)	23.878.170
Hayat	9.400.117	(2.568.630)	6.831.487
Hava Araçları	5.444.820	-	5.444.820
Hastalık/Sağlık	4.437.711	-	4.437.711
Kefalet	3.126.615	(70.409)	3.056.206
Kredi	306.106	-	306.106
Hukuksal Koruma	6.745	-	6.745
Toplam	12.315.558.993	(7.622.976.582)	4.692.582.411

	31 Aralık 2022		
Branş	Toplam brüt hasar(*)	Toplam hasar reasürör payı	Toplam net hasar
Yangın ve Doğal Afetler	1.362.849.696	(76.749.524)	1.286.100.172
Genel Zararlar	648.262.475	(7.079.230)	641.183.245
Su araçları	131.776.401	(12.877.478)	118.898.923
Kara Araçları Sorumluluk	72.197.651	(74.132)	72.123.519
Genel Sorumluluk	65.032.276	(853.158)	64.179.118
Nakliyat	67.729.846	(3.586.418)	64.143.428
Kaza	22.010.989	(293.148)	21.717.841
Kara Araçları	17.603.249	(58.876)	17.544.373
Finansal Kayıplar	17.412.281	(454.968)	16.957.313
Hayat	9.673.464	(381.331)	9.292.133
Kefalet	3.952.035	(3.932)	3.948.103
Hastalık/Sağlık	2.929.038	-	2.929.038
Hava Araçları	1.532.403	-	1.532.403
Kredi	564.341	-	564.341
Hukuksal Koruma	5.111	-	5.111
Su Araçları Sorumluluk	290	-	290
Toplam	2.423.531.546	(102.412.195)	2.321.119.351

(*) Toplam hasar yükümlülüğü, fiilen gerçekleşmiş (ödenmiş) tazminat bedellerini içermektedir.

Finansal tablolar üzerinde önemli etkiye sahip olan her değişikliğin etkisini ayrı olarak göstererek sigorta varlık ve borçlarının ölçümünde kullanılan varsayımlardaki değişikliklerin etkileri

Cari dönemde, sigorta varlık ve borçlarının ölçümünde kullanılan varsayımlarda, önemli herhangi bir değişiklik bulunmamaktadır.

4.2 Finansal riskin yönetimi

Giriş ve genel açıklamalar

Bu not, aşağıda belirtilenlerin her biri için Şirket'in maruz kaldığı riskleri, Şirket'in bu doğrultuda risklerini yönetmek ve ölçmek için uyguladığı politika ve prosedürlerini ve amaçlarını ve sermaye yönetimi ile ilgili bilgileri göstermektedir. Şirket finansal araçların kullanımından kaynaklanan aşağıdaki risklere maruz kalmaktadır:

- Kredi riski
- Likidite riski
- Piyasa riski

Şirket, belli bir andaki varlık ve yükümlükleri nedeniyle Kredi Riski, Piyasa Riski (kur riski, faiz oranı riski ve hisse senedi fiyat riski) ve Likidite Riski'ne maruz kalmaktadır. Söz konusu riskler, Yönetim Kurulu'nca onaylanan Risk Limitlerine İlişkin Uygulama Esasları çerçevesinde değerlendirilir.

Şirket'e borçlular ve bu borçluların faaliyetleri hakkında kapsamlı bilgi edinilmesi yoluyla, Şirket'in alacakları için risk azaltıcı faktörlere başvurulmaktadır. Şirket'in menkul kıymetler portföyünden gelen piyasa riskinin günlük olarak ölçülmesi, ölçüm sonuçlarının güvenilirlikleri açısından test edilmesi, değişik senaryolar bazında izleyeceği seyrin incelenmesi, dikkatle değerlendirilmesi ve raporlanması yolları ile yönetilmektedir. Maruz kalınan riskler İç Kontrol ve Risk Yönetimi Servisi tarafından bağımsız bir şekilde incelenerek Risk Komitesi aracılığıyla Yönetim Kurulu'na ve İş Bankası'nın ilgili birimlerine düzenli olarak raporlanmaktadır.

Kredi riski

Kredi Riski, Şirket ile iş ilişkisi içinde olan karşı tarafların (piyasaya menkul kıymet süren taraflar, sigorta şirketleri, reasürans şirketleri ve diğer borçlu taraflar) yapılan sözleşme gereklerine uymayarak, yükümlülüklerini kısmen veya tamamen zamanında yerine getirememelerinden dolayı Şirket'in finansal açıdan zarara uğraması riskidir. Şirket, kredi riskini ilişkide bulunduğu tarafların güvenilirliğini sürekli değerlendirerek yönetmektedir.

Kredi Riskinin ölçülmesinde sayısal ve sayısal olmayan yöntemler bir arada kullanılır. Karşı taraf olarak nitelendirilen şirketlerin finansal pozisyonlarına ve ödeme performanslarına ilişkin değerlendirmelere ilâve olarak Retrosesyonerler itibarıyla uluslararası derecelendirme kuruluşlarının söz konusu şirketler için tespit ettikleri derecelendirme notları esas alınır.

Şüpheli alacak bakiyeleri üçer aylık raporlama dönemleri itibarıyla takip edilir.

Ayrıca Şirket yatırım portföyünün karşı taraflar bazında dağılımı yine üçer aylık raporlama dönemleri itibarıyla takip edilir.

Elde edilen sonuçlar Risk Komitesi tarafından değerlendirilir ve düzenli olarak Yönetim Kurulu'na raporlanır. Maruz kalınan riskin etki ve olasılık düzeyinin yüksek bulunması halinde yapılması gereken işlemlere ilişkin eylem planı Yönetim Kurulu tarafından belirlenir.

Kredi riskine maruz varlıkların defter değerleri aşağıdaki tabloda gösterilmiştir.

	31 Aralık 2023	31 Aralık 2022
Nakit ve nakit benzeri varlıklar *(Not 14)* (*)	1.825.305.969	1.690.301.129
Finansal varlıklar ile riski hayat poliçesi sahiplerine ait finansal yatırımlar *(Not 11)*(**)	4.025.665.429	3.503.467.362
Esas faaliyetlerden alacaklar *(Not 12)*	4.088.255.641	1.023.493.863
Muallak tazminat karşılığındaki reasürör payı *(Not 10), (Not 17)*	5.807.404.091	129.947.122
Peşin ödenen vergiler ve fonlar (Not 12)	9.170.386	13.673.790
Gelir tahakkukları	64.668.644	43.874.686
Gelecek aylara/yıllara ait diğer giderler (***)	69.776.254	36.536.047
Diğer alacaklar *(Not 12)*	37.011.346	12.828.915
Diğer cari varlıklar *(Not 12)*	47.448	5.207.469
Toplam	15.927.305.208	6.459.330.383

(*) Kasa bakiyesi bulunmamaktadır. (31 Aralık 2022: 42.425 TL).

(**) 424.271.505 TL tutarındaki hisse senetleri dahil edilmemiştir (31 Aralık 2022: 310.494.807 TL).

(***) 62.292.330 TL'si şirketin vermiş olduğu avans tutarıdır. (31 Aralık 2022: 33.045.582 TL).

31 Aralık 2023 ve 2022 tarihleri itibarıyla, esas faaliyetlerden alacakların yaşlandırması ve ayrılan karşılıklar aşağıdaki gibidir:

	31 Aralık 2023		31 Aralık 2022	
	Brüt tutar	Ayrılan karşılık	Brüt tutar	Ayrılan karşılık
Vadesi gelmemiş alacaklar	3.987.418.075	-	909.853.472	-
Vadesi 0 - 30 gün gecikmiş alacaklar	4.251.560	-	14.681.533	-
Vadesi 31 - 60 gün gecikmiş alacaklar	3.415.191	-	-	-
Vadesi 61 - 90 gün gecikmiş alacaklar	827.664	-	12.641.076	-
Vadesi 90 gün üzeri gecikmiş alacaklar	245.909.951	(153.566.800)	164.804.266	(78.486.484)
Toplam	4.241.822.441	(153.566.800)	1.101.980.347	(78.486.484)

Sigortacılık faaliyetlerinden ve esas faaliyetlerden kaynaklanan şüpheli alacak karşılığının dönem içindeki hareketi aşağıdaki gibidir:

	31 Aralık 2023	31 Aralık 2022
Dönem başı sigortacılık faaliyetlerinden alacaklar karşılığı	78.486.484	63.257.777
Dönem içinde yapılan tahsilatlar (Not 47)	-	-
Dönem içi şüpheli alacak karşılığı (Not 47)	30.918.223	-
Şüpheli alacaklar kur değerlemesi (Not 47)	44.162.093	15.228.707
Dönem sonu sigortacılık faaliyetlerinden alacaklar karşılığı	153.566.800	78.486.484

Şüpheli diğer alacakların hareket tablosu aşağıdaki gibidir:

	31 Aralık 2023	31 Aralık 2022
Dönem başı diğer alacaklar karşılığı	705.142	1.061.329
Dönem içinde yapılan tahsilatlar	-	(356.187)
Dönem sonu diğer alacaklar karşılığı	705.142	705.142

Likidite riski

Likidite riski, Şirketin nakit akışındaki dengesizlik sonucunda nakit çıkışlarını tam olarak ve zamanında karşılayacak düzeyde ve nitelikte nakit mevcuduna veya nakit girişine sahip bulunmaması nedeniyle maruz kalabileceği zarar ihtimalidir.

Ortaya çıkabilecek likidite ihtiyacının eksiksiz bir biçimde sağlanabilmesi amacıyla likit değerler muhafaza edilmektedir.

Likidite riskinin ölçülmesinde sayısal yöntemler kullanılmaktadır. Şirketin likidite açığı olup olmadığı, bilançoda yer alan aktif ve pasif kalemlerin vade analizi yapılarak tespit edilmektedir. Ayrıca Şirket'in yabancı kaynaklarındaki olası bir azalmaya karşılık nakde çevrilmesi gerekecek varlıkların ne ölçüde likit olduğu aşağıdaki temel oranlar kullanılarak takip edilmektedir:

- Likit aktifler/Aktif toplamı
- Likidite oranı
- Cari oran
- Prim ve reasürans alacakları/Aktif toplamı

Elde edilen sonuçlar Risk Komitesi tarafından değerlendirilmekte ve düzenli olarak Yönetim Kurulu'na raporlanmaktadır. Maruz kalınan riskin etki ve olasılık düzeyinin yüksek bulunması halinde yapılması gereken işlemlere ilişkin eylem planı Yönetim Kurulu tarafından belirlenir.

Likidite riskinin yönetimi

Likidite riskinden korunmak amacıyla varlık ve yükümlülükler arasında vade uyumunun sağlanması gözetilmekte, ortaya çıkabilecek likidite ihtiyacının eksiksiz bir biçimde sağlanabilmesi amacıyla likit değerler muhafaza edilmektedir.

Parasal varlık ve yükümlülüklerin kalan vade dağılımları:

31 Aralık 2023	Defter değeri	1 aya kadar	1 - 3 ay	3 - 6 ay	6 - 12 ay	1 yıl ve üzeri	Dağıtılmayan
Nakit ve nakit benzeri varlıklar	1.825.305.969	946.804.234	502.722.320	195.703.187	180.076.228	-	-
Finansal varlıklar(*)	4.025.665.429	554.034.368	429.807.487	336.606.955	358.372.448	2.346.844.171	-
Esas faaliyetlerden alacaklar	4.088.255.641	2.783.572.675	408.263.006	122.352.016	378.130.808	395.937.136	-
Diğer alacaklar ve cari varlıklar	180.674.078	144.540.268	-	-	34.873.268	1.260.542	-
Toplam parasal varlıklar	10.119.901.117	4.428.951.545	1.340.792.813	654.662.158	951.452.752	2.744.041.849	-
Finansal borçlar ve diğer borçlar	39.511.463	10.838.764	2.307.155	3.365.026	6.406.556	16.593.962	-
Esas faaliyetlerden borçlar	841.905.698	841.397.477	-	-	502.719	5.502	-
İlişkili taraflara borçlar	722.655	722.655	-	-	-	-	-
Sigortacılık teknik karşılıkları(**)	6.017.993.767	-	-	-	-	-	6.017.993.767
Ödenecek vergi ve benzeri diğer yükümlülükler ile karşılıkları	15.176.235	15.176.235	-	-	-	-	-
Diğer risklere ilişkin karşılıklar ve gider tahakkukları	400.732.964	25.256.583	14.165.226	-	-	-	361.311.155
Toplam parasal yükümlülükler	7.316.042.782	893.391.714	16.472.381	3.365.026	6.909.275	16.599.464	6.379.304.922

(*) 424.271.505 TL tutarındaki hisse senetleri dahil edilmemiştir.

(**) Sigortacılık teknik karşılıklarında muallak tazminat karşılığı, net gösterilmiştir

31 Aralık 2022	Defter değeri	1 aya kadar	1 - 3 ay	3 - 6 ay	6 - 12 ay	1 yıl ve üzeri	Dağıtılmayan
Nakit ve nakit benzeri varlıklar	1.690.343.554	1.392.132.765	107.552.357	136.764.533	53.893.899	-	-
Finansal varlıklar(*)	3.503.467.362	1.041.406.799	97.762.778	235.015.945	360.670.321	1.768.611.519	-
Esas faaliyetlerden alacaklar	1.023.493.863	418.297.254	181.790.742	67.230.676	144.262.090	211.913.101	-
Diğer alacaklar ve cari varlıklar	112.120.907	94.368.824	-	-	16.969.512	782.571	-
Toplam parasal varlıklar	6.329.425.686	2.946.205.642	387.105.877	439.011.154	575.795.822	1.981.307.191	-
Finansal borçlar ve diğer borçlar	13.184.105	13.060.416	5.107	7.579	14.870	96.133	-
Esas faaliyetlerden borçlar	157.282.931	106.142.260	7.313.889	1.886.585	134.165	41.806.032	-
İlişkili taraflara borçlar	419.272	419.272	-	-	-	-	-
Sigortacılık teknik karşılıkları(**)	4.044.442.924	-	-	-	-	-	4.044.442.924
Ödenecek vergi ve benzeri diğer yükümlülükler ile karşılıkları	6.317.060	6.317.060	-	-	-	-	-
Diğer risklere ilişkin karşılıklar ve gider tahakkukları	282.990.272	9.806.251	7.368.043	-	-	-	265.815.978
Toplam parasal yükümlülükler	4.504.636.564	135.745.259	14.687.039	1.894.164	149.035	41.902.165	4.310.258.902

(*) 310.494.807 TL tutarındaki hisse senetleri dahil edilmemiştir.

(**) Sigortacılık teknik karşılıklarında muallak tazminat karşılığı, net gösterilmiştir.

Piyasa riski

Piyasa riski, Şirket'in finansal pozisyonunda, finansal piyasalardaki dalgalanmalardan kaynaklanan faiz, kur ve hisse senedi fiyat değişmelerine bağlı olarak ortaya çıkan faiz oranı riski, kur riski ve hisse senedi pozisyon riski nedeniyle zarar etme ihtimalidir. Piyasa riski yönetiminin amacı, risk kârlılığının optimize edilerek, piyasa riski tutarının kabul edilebilir parametrelerde kontrol edilebilmesidir.

Kur riski

Şirket dövize dayalı yapılan sigortacılık ve reasürans faaliyetleri sebebiyle kur riskine maruz kalmaktadır.

Yabancı para işlemlerden doğan kur farkı gelirleri ve giderleri işlemin yapıldığı dönemde kayıtlara intikal ettirilmiştir. Dönem sonlarında, yabancı para aktif bakiyeleri, dönem sonu T.C. Merkez Bankası ("TCMB") döviz alış kurlarından, yabancı para pasif bakiyeleri dönem sonu TCMB döviz satış kurundan evalüasyona tabi tutularak TL'ye çevrilmiş ve oluşan kur farkları kambiyo işlemleri kârı ve zararı olarak kayıtlara yansıtılmıştır.

Şirket'in maruz kaldığı kur riskine ilişkin detaylar ilişikteki tabloda verilmiştir:

31 Aralık 2023	ABD Doları	Avro	Diğer para birimleri	Toplam
Varlıklar:				
Nakit ve nakit benzeri varlıklar	495.620.205	373.409.237	182.125.408	1.051.154.850
Finansal Varlıklar ile Riski Sigortalılara Ait Finansal Yatırımlar	1.940.744.419	1.198.162.213	-	3.138.906.632
Esas faaliyetlerden alacaklar	406.217.893	2.120.535.414	774.575.823	3.301.329.130
Toplam yabancı para varlıklar	2.842.582.517	3.692.106.864	956.701.231	7.491.390.612
Yükümlülükler:				
Esas faaliyetlerden borçlar	(270.214.574)	(203.010.276)	(76.120.227)	(549.345.077)
Sigortacılık teknik karşılıkları(*)	(2.077.129.360)	3.772.796.849	(639.742.461)	1.055.925.028
Finansal yükümlülükler	-	-	(15.530.811)	(15.530.811)
Toplam yabancı para yükümlülükler	(2.347.343.934)	3.569.786.573	(731.393.499)	491.049.140
Bilanço pozisyonu	495.238.583	7.261.893.437	225.307.732	7.982.439.752

31 Aralık 2022	ABD Doları	Avro	Diğer para birimleri	Toplam
Varlıklar:				
Nakit ve nakit benzeri varlıklar	326.071.395	223.994.639	127.729.115	677.795.149
Finansal Varlıklar ile Riski Sigortalılara Ait Finansal Yatırımlar	1.382.273.843	674.529.707	-	2.056.803.550
Esas faaliyetlerden alacaklar	203.646.909	133.858.587	387.019.218	724.524.714
Toplam yabancı para varlıklar	1.911.992.147	1.032.382.933	514.748.333	3.459.123.413
Yükümlülükler:				
Esas faaliyetlerden borçlar	(43.236.838)	(7.597.046)	(70.278.620)	(121.112.504)
Sigortacılık teknik karşılıkları(*)	(1.025.603.423)	(589.720.575)	(389.410.875)	(2.004.734.873)
Finansal yükümlülükler	-	-	(126.259)	(126.259)
Toplam yabancı para yükümlülükler	(1.068.840.261)	(597.317.621)	(459.815.754)	(2.125.973.636)
Bilanço pozisyonu	843.151.886	435.065.312	54.932.579	1.333.149.777

(*) 28 Temmuz 2010 tarih ve 27655 sayılı Resmi Gazete'de yayımlanarak yürürlüğe giren "Sigorta ve Reasürans ile Emeklilik Şirketlerinin Teknik Karşılıklarına ve Bu Karşılıkların Yatırılacağı Varlıklara İlişkin Yönetmelikte Değişiklik Yapılmasına Dair Yönetmelik" gereğince sigortacılık teknik karşılıkları içerisinde yer alan muallak hasar tutarları TCMB döviz satış kurlarından TL'ye çevrilmiştir.

Yukarıdaki tablonun değerlendirilebilmesi amacıyla ilgili yabancı para tutarlarının TL karşılıkları gösterilmiştir. Dövize dayalı teknik karşılıklar herhangi bir kur belirtilmemişse 31 Aralık 2023 tarihli TCMB döviz satış kuru ile değerlenirken diğer dövize dayalı işlemler, işlem tarihindeki geçerli kurlar esas alınarak muhasebeleştirilip, raporlama dönemi sonu itibarıyla yabancı para cinsinden aktif kalemler 31 Aralık 2023 tarihli TCMB alış kurları ve pasif kalemler TCMB satış kurları ile değerlenmiştir.

31 Aralık 2023 ve 31 Aralık 2022 tarihleri itibarıyla yabancı para bakiyelerin çevriminde kullanılan kurlar aşağıdaki gibidir:

	Dönem sonu (Alış)		Dönem sonu(Satış)		Ortalama	
	ABD	Avro	ABD Doları	Avro	ABD Doları	Avro
31 Aralık 2023	29,4382	32,5739	29,4913	32,6326	23,7482	25,6852
31 Aralık 2022	18,6983	19,9349	18,7320	19,9708	16,5512	17,3642

Maruz kalınan kur riski

TL'nin aşağıdaki para birimlerine karşılık yüzde 20 değer kaybı dolayısıyla 31 Aralık 2023 tarihinde sona eren hesap dönemlerinde özkaynaklarda ve gelir tablosunda (vergi etkisi hariç) oluşacak artış aşağıdaki tabloda gösterilmiştir (31 Aralık 2022: yüzde 20 olarak hesaplanmıştır). Bu analiz tüm diğer değişkenlerin, özellikle faiz oranlarının, sabit kaldığı varsayımıyla hazırlanmıştır. TL'nin ilgili para birimlerine karşı yüzde 20 değer kazanması durumunda etki aynı tutarda fakat ters yönde olacaktır.

	31 Aralık 2023		31 Aralık 2022	
	Gelir tablosu	Özkaynak(*)	Gelir tablosu	Özkaynak(*)
ABD Doları	99.047.717	99.047.717	168.630.377	168.630.377
Avro	1.452.378.687	1.452.378.687	87.013.062	87.013.062
Diğer	45.061.546	45.061.546	10.986.516	10.986.516
Toplam, net	1.596.487.950	1.596.487.950	266.629.955	266.629.955

(*) 31 Aralık 2023 tarihi itibarıyla özkaynak etkisi, TL'nin ilgili yabancı para birimlerine karşı %20'lik değer kaybından dolayı oluşacak gelir tablosu etkisini de içermektedir (31 Aralık 2022: %20 olarak hesaplanmıştır).

Maruz kalınan faiz oranı riski

Alım-satım amaçlı olmayan portföylerin maruz kaldığı temel risk, piyasa faiz oranlarındaki değişim sonucu, gelecek nakit akımlarında oluşacak dalgalanma ve finansal varlıkların gerçeğe uygun değerlerindeki azalma sonucu oluşacak zarardır. Faiz oranı riskinin yönetimi faiz oranı aralığının izlenmesi ve yeniden fiyatlandırma bantları için önceden onaylanmış limitlerin belirlenmesi ile yapılmaktadır.

Raporlama dönemi itibarıyla, Şirket'in faiz getirili ve faiz götürülü finansal varlık ve yükümlülüklerinin faiz profili aşağıdaki tabloda detaylandırılmıştır:

	31 Aralık 2023	31 Aralık 2022
Finansal varlıklar:		
Sabit faizli finansal varlıklar:	4.646.941.079	3.968.287.641
Bankalar mevduatı *(Not 14)*	1.382.361.342	1.572.963.120
Satılmaya hazır F.V. - Devlet tahvilleri - TL *(Not 11)*	102.838.930	158.877.317
Satılmaya hazır F.V. - Devlet tahvilleri - YP *(Not 11)*	1.919.827.571	1.208.025.622
Satılmaya hazır F.V.-Özel sektör tahvilleri TL *(Not11)*	22.834.174	294.297.947
Satılmaya hazır F.V.-Özel sektör tahvilleri YP *(Not11)*	1.219.079.061	734.123.636
Değişken faizli finansal varlıklar:	405.739.000	162.311.500
Kur Korumalı Mevduat (Not 11)	325.739.000	96.430.000
Satılmaya hazır F.V. - Özel sektör tahvilleri TL *(Not 11)*	80.000.000	65.881.500

Gerçeğe uygun değer gösterimi

Finansal araçların tahmini gerçeğe uygun değerleri, elde bulunan piyasa verileri kullanılarak ve eğer mümkünse uygun değerleme yöntemleri kullanılarak belirlenmektedir.

Şirket, elinde bulundurduğu menkul kıymetlerini satılmaya hazır finansal varlıklar olarak sınıflandırmıştır. Satılmaya hazır finansal varlıklar ilişikteki finansal tablolarda borsalarda oluşan fiyatlar veya brokerlar tarafından açıklanan fiyatlar kullanılmak suretiyle gerçeğe uygun değerleri üzerinden gösterilmişlerdir.

Şirket yönetimi diğer finansal varlık ve yükümlülüklerin gerçeğe uygun değerlerinin kayıtlı değerlerinden önemli ölçüde farklı olmadığını tahmin etmektedir.

Gerçeğe uygun değer ile ölçüme ilişkin sınıflandırma

TFRS 7 - *Finansal Araçlar: Açıklama* standardı finansal tablolarda gerçeğe uygun değerleri üzerinden ölçülerek gösterilen finansal araçların gerçeğe uygun değerlerinin belirlenmesinde kullanılan verilerin önemini yansıtan bir sıra dahilinde sınıflandırılarak gösterilmesini gerektirmektedir. Bu sınıflandırma esas olarak söz konusu verilerin gözlemlenebilir nitelikte olup olmamasına dayanmaktadır. Gözlemlenebilir nitelikteki veriler, bağımsız kaynaklardan edinilen piyasa verilerinin kullanılması; gözlemlenebilir nitelikte olmayan veriler ise Şirket'in piyasa tahmin ve varsayımlarının kullanılması anlamına gelmektedir. Bu şekilde bir ayırım, genel olarak aşağıdaki sınıflamaları ortaya çıkarmaktadır.

1'inci Seviye: Özdeş varlıklar ya da borçlar için aktif piyasalardaki kayıtlı (düzeltilmemiş) fiyatlar;

2'nci Seviye: 1'inci sırada yer alan kayıtlı fiyatlar dışında kalan ve varlıklar ya da borçlar açısından doğrudan (fiyatlar aracılığıyla) ya da dolaylı olarak (fiyatlardan türetilmek suretiyle) gözlemlenebilir nitelikteki veriler;

3'üncü Seviye: Varlık ya da borçlara ilişkin olarak gözlemlenebilir piyasa verilerine dayanmayan veriler (gözlemlenebilir nitelikte olmayan veriler).

Sınıflandırma, kullanılabilir olması durumunda gözlemlenebilir nitelikteki piyasa verilerinin kullanılmasını gerektirmektedir.

Bu çerçevede gerçeğe uygun değerleri üzerinden ölçülen finansal varlık ve yükümlülüklerin gerçeğe uygun değer sınıflandırması aşağıdaki gibidir:

	31 Aralık 2023			
	1. Seviye	2. Seviye	3. Seviye	Toplam
Finansal varlıklar:				
Alım satım amaçlı finansal varlıklar *(Not 11)*	285.486.151	325.739.000	-	611.225.151
Satılmaya hazır finansal varlıklar *(Not 11)*(*)	3.838.620.291	-	-	3.838.620.291
İştirakler (Not 9)	-	803.602.412	-	803.602.412
Bağlı ortaklıklar *(Not 9)*	-	9.888.845.439	-	9.888.845.439
Toplam finansal varlıklar	**4.124.106.442**	**11.018.186.851**	**-**	**15.142.293.293**
Maddi duran varlıklar:				
Yatırım amaçlı maddi duran varlıklar *(Not 6)*	-	30.000.000	-	30.000.000
Kullanım amaçlı maddi duran varlıklar *(Not 6)*	-	-	-	-
Toplam maddi duran varlıklar	**-**	**30.000.000**	**-**	**30.000.000**
Toplam	**4.124.106.442**	**11.048.186.851**	**-**	**15.172.293.293**

(*) 31 Aralık 2023 tarihi itibarıyla 91.492 TL tutarındaki hisse senetleri halka açık hisse senetleri olmadığı ve güvenilir biçimde gerçeğe uygun değerleri belirlenemediği için maliyet değerleri ile ölçülmüşlerdir.

	31 Aralık 2022			
	1. Seviye	2. Seviye	3. Seviye	Toplam
Finansal varlıklar:				
Alım satım amaçlı finansal varlıklar *(Not 11)*	903.301.915	96.430.000	-	999.731.915
Satılmaya hazır finansal varlıklar *(Not 11)*(*)	2.814.138.762	-	-	2.814.138.762
İştirakler (Not 9)	-	431.889.372	-	431.889.372
Bağlı ortaklıklar *(Not 9)*	-	2.333.428.436	-	2.333.428.436
Toplam finansal varlıklar	**3.717.440.677**	**2.861.747.808**	**-**	**6.579.188.485**
Maddi duran varlıklar:				
Yatırım amaçlı maddi duran varlıklar *(Not 6)*	-	1.650.131.000	-	1.650.131.000
Kullanım amaçlı maddi duran varlıklar *(Not 6)*	-	744.475.000	-	744.475.000
Toplam maddi duran varlıklar	**-**	**2.394.606.000**	**-**	**2.394.606.000**
Toplam	**3.717.440.677**	**5.256.353.808**	**-**	**8.973.794.485**

(*) 31 Aralık 2022 tarihi itibarıyla 91.492 TL tutarındaki hisse senetleri halka açık hisse senetleri olmadığı ve güvenilir biçimde gerçeğe uygun değerleri belirlenemediği için maliyet değerleri ile ölçülmüşlerdir.

Hisse senedi fiyat riski

Hisse senedi fiyat riski hisse senedi endeks seviyelerinin ve ilgili hisse senedinin değerinin değişmesi sonucunda hisse senetlerinin piyasa değerlerinin düşmesi riskidir.

Şirket'in satılmaya hazır finansal varlıklar ve iştirakler portföyünde yer alan tüm borsada işlem gören hisse senedi araçlarının, endeksteki olası dalgalanmalardan dolayı gerçeğe uygun değerlerindeki değişimlerin (tüm diğer değişkenler sabit tutulduğu varsayılarak) 31 Aralık 2023 ve 2022 tarihlerinde sona eren hesap dönemlerinde özkaynaklar üzerindeki etkisi aşağıdaki gibidir:

	Fiyat değişimi	31 Aralık 2023	31 Aralık 2022
Hisse senedi fiyatı	%10	42.418.001	31.040.332

Finansal varlıklardan kaynaklanan kazanç ve kayıplar

Gelir tablosunda muhasebeleştirilen finansal kazanç ve kayıplar, net:	31 Aralık 2023	31 Aralık 2022
Satılmaya hazır finansal varlıkların elden çıkarılması sonucu özsermayeden gelir tablosuna aktarılan kazançlar *(Not 15)*	10.668.838	(498.127)
Banka mevduatlarından elde edilen faiz gelirleri	194.209.697	267.603.923
Satılmaya hazır finansal varlık olarak sınıflandırılmış borçlanma senetlerinden elde edilen faiz gelirleri	286.483.115	249.441.527
Satılmaya hazır hisse senetlerinden elde edilen gelirler	-	55.360
Alım satım amaçlı hisse senetlerinden elde edilen gelirler	691.754	5.950.406
Kambiyo kârları	1.593.897.170	407.982.385
Alım satım amaçlı finansal varlık olarak sınıflandırılmış yatırım fonlarından elde edilen gelirler	292.928.136	142.978.076
Satılmaya hazır finansal varlık olarak sınıflandırılmış yatırım fonlarından elde edilen gelirler	5.392.611	56.339.583
Repo işlemlerinden elde edilen faiz gelirleri	356	136.744
Türev ürünlerden elde edilen gelirler	113.940.001	25.351.060
Bağlı ortaklıklardan elde edilen gelirler	3.367.901.023	598.440.531
İştiraklerden elde edilen gelirler	355.585.374	173.412.281
Yatırım gelirleri	6.221.698.075	1.927.193.749
Türev ürünler sonucunda oluşan zararlar	(6.884.346)	(7.060.875)
Kambiyo zararları	(39.581.334)	(17.582.999)
Finansal varlıkların elden çıkarılmasından doğan kayıplar	(13.345.686)	(196.394)
Yatırım yönetim giderleri - faiz dahil	(577.324)	(303.487)
Yatırım giderleri	(60.388.690)	(25.143.755)
Yatırım gelirleri, net	6.161.309.385	1.902.049.994

Özsermayede muhasebeleştirilen finansal kazanç ve kayıplar, net:	31 Aralık 2023	31 Aralık 2022
Satılmaya hazır finansal varlıkların gerçeğe uygun değerlerinde meydana gelen değişiklikler *(Not 15)*	811.010.817	747.443.090
Satılmaya hazır finansal varlıkların elden çıkarılması sonucu özsermayeden gelir tablosuna aktarılan kazançlar *(Not 15)*	(10.668.838)	498.127
Toplam	800.341.979	747.941.217

Sermaye yönetimi

Şirketin başlıca sermaye yönetim politikaları aşağıda belirtilmiştir:

- T.C. Hazine ve Maliye Bakanlığı tarafından belirlenen sermaye yeterliliği şartlarına uymak
- Şirket'in devamlılığı ilkesi çerçevesinde faaliyetlerinin devamını sağlamak

T.C. Hazine ve Maliye Bakanlığı tarafından 23 Ağustos 2015 tarih ve 29454 sayılı Resmi Gazete'de yayımlanan "Sigorta ve Reasürans ile Emeklilik Şirketlerinin Sermaye Yeterliliklerinin Ölçülmesine ve Değerlendirilmesine İlişkin Yönetmelik" uyarınca 31 Aralık 2023 tarihi itibarıyla Şirket tarafından yapılan hesaplamalarda gerekli özsermaye tutarı 3.296.213.822 TL olarak belirlenmiştir. 31 Aralık 2023 ve 31 Aralık 2022 tarihi itibarıyla Şirket özsermayesi sırasıyla 10.107.826.960 TL ve 5.170.486.290 TL olup, yönetmelik uyarınca hesaplanan sermaye yeterliliği sonucuna göre 31 Aralık 2023 tarihi itibarıyla 6.811.613.138 TL (31 Aralık 2022: 3.481.322.450 TL) sermaye fazlası bulunmaktadır.

5 Bölüm bilgileri

Bir bölüm, Şirket'in ürün veya hizmet üretimiyle (faaliyet bölümleri) ilişkili ayrılabilen bir parçası ya da ürün ve hizmetlerin üretildiği risk ve faydaların diğer bölümlerden ayırt edilebildiği ekonomik çevredir (coğrafi bölüm).

Şirket, 31 Aralık 2023 tarihi itibarıyla iki raporlanabilir bölümde (hayat ve hayat dışı sigortacılık) faaliyetlerini sürdürmekte olup halka açık olmadığı için bölüm raporlaması yapmamaktadır.

6 Maddi duran varlıklar

1 Ocak - 31 Aralık 2023 dönemleri arasındaki maddi duran varlık hareketleri aşağıdaki gibidir:

	1 Ocak 2023	Girişler	Yabancı para çevrim etkisi(*)	Çıkışlar ve transferler	Değerleme farkları	31 Aralık 2023
Maliyet:						
Yatırım amaçlı gayrimenkuller *(Not 7)* (**)	1.650.131.000	-	-	(3.153.406.000)	1.533.275.000	30.000.000
Kullanım amaçlı gayrimenkuller(**)	744.475.000	-	-	(1.459.750.000)	715.275.000	-
Demirbaş ve tesisatlar	29.953.528	43.313.945	2.630.094	(32.709.616)	-	43.187.951
Motorlu taşıtlar	3.360.121	-	1.426.373	-	-	4.786.494
Faaliyet kiralaması	9.441.382	31.870.920	8.131.514	(9.311.651)	-	40.132.165
Yapılmakta Olan Yatırımlar	11.444.885	69.905.568	-	(81.350.453)	-	-
Diğer Maddi Varlıklar	-	53.013.225	-	-	-	53.013.225
	2.448.805.916	198.103.658	12.187.981	(4.736.527.720)	2.248.550.000	171.119.835
Birikmiş amortisman:						
Kullanım amaçlı gayrimenkuller	-	3.592.916	-	(3.592.916)	-	-
Demirbaş ve tesisatlar	12.295.792	5.903.317	2.524.234	(3.501.508)	-	17.221.835
Motorlu taşıtlar	2.168.722	704.702	935.644	-	-	3.809.068
Faaliyet kiralaması	9.322.463	9.941.999	1.524.409	(9.311.652)	-	11.477.219
Diğer Maddi Varlıklar	-	883.554	-	-	-	883.554
	23.786.977	21.026.488	4.984.287	(16.406.076)	-	33.391.676
Net defter değeri	2.425.018.939					137.728.159

(*) Yabancı para çevrim etkisi, Singapur Şubesi'nden kaynaklanmaktadır.

(**) 25.08.2023 tarihli Yönetim Kurulu kararı ile Şirketimiz aktifinde kayıtlı kullanım amaçlı ve yatırım amaçlı gayrimenkullerin, VUK mali tabloları esas alınarak Kurumlar Vergisi Kanunu'nun 19 - 20. maddeleri, Türk Ticaret Kanunu'nun 159 - 179. maddeleri çerçevesinde kısmi bölünme yoluyla %100 iştirakimiz olan Miltaş Turizm İnşaat Ticaret A.Ş.'ye sermaye olarak konulmasına ve konulan değer karşılığında yapılacak sermaye artışı nedeniyle çıkarılacak payların Şirketimize verilmesine karar verilmiştir. 31 Aralık 2023 itibarıyla devredilen gayrimenkullerin gerçeğe uygun değeri 4.613.156.000. TL'dir.

1 Ocak - 31 Aralık 2022 dönemleri arasındaki maddi duran varlık hareketleri aşağıdaki gibidir:

	1 Ocak 2022	Girişler	Yabancı para çevrim etkisi(*)	Çıkışlar	Değerleme farkları	31 Aralık 2022
Maliyet:						
Yatırım amaçlı gayrimenkuller *(Not 7)*	549.896.000	-	-	-	1.100.235.000	1.650.131.000
Kullanım amaçlı gayrimenkuller(*)	234.955.000	-	-	-	509.520.000	744.475.000
Demirbaş ve tesisatlar	12.573.415	16.947.889	1.294.499	(862.275)	-	29.953.528
Motorlu taşıtlar	3.234.751	-	713.100	(587.730)	-	3.360.121
Faaliyet kiralaması	6.637.769	129.731	2.673.882	-	-	9.441.382
Yapılmakta Olan Yatırımlar (**)	5.924.030	5.520.855	-	-	-	11.444.885
	813.220.965	22.598.475	4.681.481	(1.450.005)	1.609.755.000	2.448.805.916
Birikmiş amortisman:						
Kullanım amaçlı gayrimenkuller	244.194	895.378	-	-	(1.139.572)	-
Demirbaş ve tesisatlar	8.796.467	3.074.321	1.225.520	(800.516)	-	12.295.792
Motorlu taşıtlar	1.815.252	634.584	306.616	(587.730)	-	2.168.722
Faaliyet kiralaması	3.318.885	4.130.773	1.872.805	-	-	9.322.463
	14.174.798	8.735.056	3.404.941	(1.388.246)	(1.139.572)	23.786.977
Net defter değeri	799.046.167					2.425.018.939

(*) Yabancı para çevrim etkisi, Singapur Şubesi'nden kaynaklanmaktadır.

(**) Yapılmakta olan yatırımlar hesabında ısıtma soğutma grubu yenilemesine ilişkin maliyetler bulunmaktadır.

Şirket'in gayrimenkullerine ilişkin ekspertiz raporları, 2023 yılının Aralık ayında SPK lisanslı gayrimenkul değerleme şirketi tarafından hazırlanmıştır.

Kullanım amaçlı gayrimenkullerin 31 Aralık 2023 ve 31 Aralık 2022 tarihleri itibarıyla belirlenen gerçeğe uygun değerleri (KDV hariç) ile net defter değerleri aşağıdaki gibidir:

Kullanım amaçlı arsa ve binalar	Ekspertiz tarihi	Ekspertiz bedeli	Net Defter değeri 31 Aralık 2023	Net Defter değeri 31 Aralık 2022
Merkez Yönetim Binası	Aralık 2023	-	-	744.475.000
Toplam		-	-	744.475.000

Gerçeğe uygun değer ölçümü

Kullanım amaçlı arsa ve binaların gerçeğe uygun değeri, emsal değer yöntemi ile belirlenmiştir. Emsal değer yöntemi ile gerçeğe uygun değeri belirlenmiş olan kullanım amaçlı arsa ve binaların, gerçeğe uygun değer ölçümü Seviye 2 olarak sınıflandırılmıştır.

31 Aralık 2023 ve 31 Aralık 2022 tarihleri itibarıyla, Şirket'in maddi duran varlıklarının üzerinde herhangi bir ipotek bulunmamaktadır.

7 Yatırım amaçlı gayrimenkuller

Yatırım amaçlı gayrimenkuller için girişler, çıkışlar, "6 - Maddi duran varlıklar" notunda maddi duran varlıkların dönem içi hareketleri tablosunda verilmiştir.

Yatırım amaçlı gayrimenkuller 31 Aralık 2023 ve 31 Aralık 2022 tarihleri itibarıyla gerçeğe uygun değer yöntemi ile gösterilmiş olup, Şirket'in yatırım amaçlı gayrimenkulleri, Sermaye Piyasası Kurulu tarafından yetkilendirilmiş bağımsız profesyonel değerleme uzmanları tarafından hazırlanan ekspertiz raporları çerçevesinde 2023 yılı içerisinde 1.533.275.000 TL değer kazanmıştır. Yatırım amaçlı gayrimenkullerden ilgili hesap döneminde 62.859.475 TL kira geliri elde edilmiştir (31 Aralık 2022: 37.146.257 TL).

Şirket'in yatırım amaçlı gayrimenkullerinin 31 Aralık 2023 tarihi itibarıyla gerçeğe uygun değeri 30.000.000 TL'dir (31 Aralık 2022: 1.650.131.000 TL).

Yatırım amaçlı gayrimenkullerin ekspertiz (KDV hariç) ve net defter değerleri, gayrimenkul bazında aşağıdaki gibidir. Bu gayrimenkullere ilişkin ekspertiz raporları, 2023 yılının Aralık ayında SPK lisanslı gayrimenkul değerleme şirketi tarafından hazırlanmıştır. Söz konusu gayrimenkuller üzerinde ipotek bulunmamaktadır.

31 Aralık 2023 ve 31 Aralık 2022 tarihleri itibarıyla, yatırım amaçlı gayrimenkullerin detayı ve bunlar için belirlenen gerçeğe uygun değerleri aşağıdaki gibidir:

	31 Aralık 2023 Net defter değeri	31 Aralık 2022 Net defter değeri	Ekspertiz tarihi	Ekspertiz değeri
Çifteler Arsası	-	6.000	Aralık 2023	-
Villa İş Hanı	30.000.000	174.000.000	Aralık 2023	30.000.000
- Spor Tesisi	*30.000.000*	*20.000.000*	Aralık 2023	*30.000.000*
- Türkiye İş Bankası Şubesi	-	*154.000.000*	Aralık 2023	-
Suadiye Spor Salonu	-	76.150.000	Aralık 2023	-
Tunaman Katlı Otopark	-	528.325.000	Aralık 2023	-
Merkez Bina Kiralık Ofisler	-	871.650.000	Aralık 2023	-
Net defter değeri	30.000.000	1.650.131.000		30.000.000

Gerçeğe uygun değer ölçümü

Yatırım amaçlı gayrimenkullerin gerçeğe uygun değeri, emsal değer yöntemi ile belirlenmiştir. Emsal değer yöntemi ile gerçeğe uygun değeri belirlenmiş olan yatırım amaçlı gayrimenkullerin, gerçeğe uygun değer ölçümü Seviye 2 olarak sınıflandırılmıştır.

8 Maddi olmayan duran varlıklar

1 Ocak -31 Aralık 2023 dönemleri arasındaki maddi olmayan duran varlık hareketleri aşağıdaki gibidir:

	1 Ocak 2023	Girişler	Yabancı para çevrim etkisi(*)	Çıkışlar	Transferler	31 Aralık 2023
Maliyet:						
Haklar	56.102.890	5.998.740	424.999	(696.419)	-	61.830.210
Maddi olmayan varlıklara ilişkin avanslar(**)	16.109.082	21.501.943	-	-	-	37.611.025
	72.211.972	27.500.683	424.999	(696.419)	-	99.441.235
Birikmiş tükenme payları:						
Maddi olmayan varlıklar	47.345.521	6.992.157	298.552	(553.444)	-	54.082.786
	47.345.521	6.992.157	298.552	(553.444)	-	54.082.786
Net defter değeri	24.866.451					45.358.449

(*) Yabancı para çevrim etkisi, Singapur Şubesi'nden kaynaklanmaktadır.

(**) IFRS 17 lisans-danışmanlık ve bilgisayar yazılımlarına istinaden verilmiştir.

1 Ocak - 31 Aralık 2022 dönemleri arasındaki maddi olmayan duran varlık hareketleri aşağıdaki gibidir:

	1 Ocak 2022	Girişler	Yabancı para çevrim etkisi(*)	Çıkışlar	Transferler	31 Aralık 2022
Maliyet:						
Haklar	49.916.464	6.041.429	144.997	-	-	56.102.890
Maddi olmayan varlıklara ilişkin avanslar(**)	12.469.277	3.639.805	-	-	-	16.109.082
	62.385.741	9.681.234	144.997	-	-	72.211.972
Birikmiş tükenme payları:						
Maddi olmayan varlıklar	31.644.076	15.595.696	105.749	-	-	47.345.521
	31.644.076	15.595.696	105.749	-	-	47.345.521
Net defter değeri	30.741.665					24.866.451

(*) Yabancı para çevrim etkisi, Singapur Şubesi'nden kaynaklanmaktadır.

9 İştiraklerdeki yatırımlar

Şirket konsolide olmayan finansal tablolarını hazırlarken, bu tablolarda bağlı ortaklıklarını, iştirakindeki yatırımını ve müşterek yönetime tabi ortaklığını TMS 27 - "Konsolide ve Bireysel Finansal Tablolar" standardında tanımlanan özkaynak yöntemini kullanarak muhasebeleştirmektedir.

Raporlama tarihi itibarıyla Şirket'in konsolide olmayan finansal tablolarında özkaynak yöntemiyle muhasebeleştirilen yatırımların bilançodaki kayıtlı değerleri aşağıdaki gibidir:

	31 Aralık 2023		31 Aralık 2022	
	Kayıtlı değer	İştirak oranı %	Kayıtlı Değer	İştirak oranı %
Anadolu Hayat Emeklilik	803.602.412	12,46	431.889.372	12,46
İştirakler, Net	803.602.412		431.889.372	
Anadolu Anonim Türk Sigorta Şirketi	6.262.532.543	57,31	2.328.905.247	57,31
Miltaş Turizm İnşaat Ticaret Anonim Şirketi	3.626.312.896	100,00	4.523.189	100,00
Bağlı ortaklıklar, net	9.888.845.439		2.333.428.436	
Finansal varlıklar toplamı	10.692.447.851		2.765.317.808	

Adı	Aktif toplamı	Özkaynak toplamı	Geçmiş yıllar kârı/zararı	Dönem net kârı/(zararı)	Denetimden geçip geçmediği	Dönemi
İştirakler:						
Anadolu Hayat Emeklilik(*)	162.865.081.357	6.449.457.562	91.094.305	2.853.815.200	Geçti.	31 Aralık 2023
Bağlı ortaklıklar:						
Miltaş Turizm İnşaat Tic.A.Ş.	4.642.943.000	3.626.312.896	(578.308)	38.478.694	Geçmedi.	31 Aralık 2023
Anadolu Anonim Türk Sigorta Şirketi (*)	56.381.517.782	12.217.135.544	533.542.963	6.380.159.747	Geçti.	31 Aralık 2023

(*) Anadolu Anonim Türk Sigorta Şirketi ve Anadolu Hayat Emeklilik 'in 31 Aralık 2023 tarihi itibarıyla konsolide finansal bilgileri gösterilmiştir.

10 Reasürans varlıkları ve yükümlülükleri

Şirket'in 31 Aralık 2023 ve 2022 tarihleri itibarıyla, retrosedan işletme sıfatıyla yapmış olduğu mevcut reasürans anlaşmaları gereği reasürans varlıkları ve yükümlülükleri aşağıdaki tabloda detaylı olarak gösterilmiştir:

Reasürans varlıkları	31 Aralık 2023	31 Aralık 2022
Reasürans şirketlerinden alacaklar *(Not 12)*	985.866.927	145.416.652
Reasürans şirketleri nezdindeki depolar	294.520.563	240.868.016
Muallak tazminat karşılığındaki reasürör payı *(Not 4.2), (Not 17)*	5.807.404.091	129.947.122
Kazanılmamış primler karşılığındaki reasürör payı *(Not 17)*	60.065.549	49.314.693
Toplam	7.147.857.130	565.546.483

Reasürans varlıkları ile ilgili muhasebeleştirilen değer düşüklüğü bulunmamaktadır.

Reasürans borçları	31 Aralık 2023	31 Aralık 2022
Ertelenmiş komisyon gelirleri *(Not 19)*	8.565.638	9.482.897
Toplam	8.565.638	9.482.897

Şirket'in retrosesyon sözleşmeleri gereği gelir tablosunda muhasebeleştirilmiş kazanç ve kayıplar aşağıdaki tabloda gösterilmiştir:

	31 Aralık 2023	31 Aralık 2022
Dönem içerisinde reasüröre devredilen primler *(Not 17)*	(2.089.018.861)	(701.343.384)
Dönem başı kazanılmamış primler karşılığında reasürör payı *(Not 17)*	(49.314.693)	(23.649.245)
Dönem sonu kazanılmamış primler karşılığında reasürör payı *(Not 17)*	60.065.549	49.314.693
Reasüröre devredilen primler *(Not 17)*	(2.078.268.005)	(675.677.936)
Dönem içerisinde ödenen hasarlarda reasürör payı *(Not 17)*	7.622.976.582	102.412.195
Dönem başı muallak tazminat karşılığında reasürör payı *(Not 17)*	(129.947.122)	(106.787.271)
Dönem sonu muallak tazminat karşılığında reasürörör payı *(Not 17)*	5.807.404.091	129.947.122
Hasarlardaki reasürör payı *(Not 17)*	13.300.433.551	125.572.046
Dönem içerisinde reasürörlerden tahakkuk eden komisyon gelirleri *(Not 32)*	25.349.513	22.019.317
Dönem başı ertelenmiş komisyon gelirleri *(Not 19)*	9.482.897	4.098.066
Dönem sonu ertelenmiş komisyon gelirleri *(Not 19)*	(8.565.638)	(9.482.897)
Reasürörlerden kazanılan komisyon gelirleri *(Not 32)*	26.266.772	16.634.486
Devam eden riskler karşılığında değişim, reasürör payı *(Not 17)*	(109.628)	(1.702.688)
Toplam, net	11.248.322.690	(535.174.092)

11 Finansal varlıklar

31 Aralık 2023 ve 31 Aralık 2022 tarihleri itibarıyla Şirket'in finansal varlık portföyü aşağıdaki gibidir:

	31 Aralık 2023	31 Aralık 2022
Alım satım amaçlı finansal varlıklar	611.225.151	999.731.915
Satılmaya hazır finansal varlıklar	3.838.711.783	2.821.184.794
Satılmaya hazır finansal varlıklar için ayrılan değer düşüklüğü karşılıkları	-	(6.954.540)
Toplam	4.449.936.934	3.813.962.169

31 Aralık 2023 ve 31 Aralık 2022 tarihleri itibarıyla, Şirket'in satılmaya hazır finansal varlıklarının detayı aşağıdaki gibidir:

	31 Aralık 2023			
	Nominal değeri	Maliyet bedeli	Gerçeğe uygun değeri	Defter değeri
Borçlanma araçları:				
Devlet tahvilleri - TL	39.293.493	59.490.880	102.838.930	102.838.930
Devlet tahvilleri - EUR	33.130.000	513.062.696	1.118.747.045	1.118.747.045
Devlet tahvilleri - USD	26.644.000	337.039.446	801.080.526	801.080.526
Özel sektör tahvilleri ve bonoları - USD	38.032.000	602.809.643	1.139.663.893	1.139.663.893
Özel sektör tahvilleri ve bonoları - EUR	2.500.000	65.846.419	79.415.168	79.415.168
Özel sektör tahvilleri ve bonoları - TL	103.000.000	102.051.500	102.834.175	102.834.175
Özel sektör tahvili değer düşüklüğü karşılığı - TL			-	-
		1.680.300.584	3.344.579.737	3.344.579.737
Sabit getirili olmayan finansal varlıklar:				
Hisse senetleri		61.938.846	424.271.505	424.271.505
Yatırım fonları		35.992.237	69.860.541	69.860.541
		97.931.083	494.132.046	494.132.046
Toplam satılmaya hazır finansal varlıklar		1.778.231.667	3.838.711.783	3.838.711.783

	31 Aralık 2022			
	Nominal değeri	Maliyet bedeli	Gerçeğe uygun değeri	Defter değeri
Borçlanma araçları:				
Devlet tahvilleri - EUR	27.580.000	394.864.913	559.875.414	559.875.414
Devlet tahvilleri - TL	60.153.493	109.490.214	158.877.317	158.877.317
Devlet tahvilleri - USD	36.856.000	408.501.302	648.150.208	648.150.208
Özel sektör tahvilleri ve bonoları - USD	39.532.000	491.805.232	734.123.636	734.123.636
Özel sektör tahvilleri ve bonoları - TL	332.680.000	339.236.052	367.133.987	367.133.987
Özel sektör tahvili değer düşüklüğü karşılığı - TL			(6.954.540)	(6.954.540)
		1.743.897.713	2.461.206.022	2.461.206.022
Sabit getirili olmayan finansal varlıklar:				
Hisse senetleri		61.938.846	289.766.807	289.766.807
Yatırım fonları		52.537.380	63.257.425	63.257.425
		114.476.226	353.024.232	353.024.232
Toplam satılmaya hazır finansal varlıklar		1.858.373.939	2.814.230.254	2.814.230.254

31 Aralık 2023 ve 31 Aralık 2022 tarihleri itibarıyla, Şirket'in alım satım amaçlı finansal varlıklarının detayı aşağıdaki gibidir.

	31 Aralık 2023			
	Nominal değeri	Maliyet bedeli	Gerçeğe uygun değeri	Defter değeri
Yatırım fonları TL		193.284.946	285.486.151	285.486.151
Yatırım fonları YP		-	-	-
Hisse Senedi		-	-	-
Türev ürünler (Kur korumalı mevduat)		297.437.000	325.739.000	325.739.000
Toplam alım satım amaçlı finansal varlıklar		490.721.946	611.225.151	611.225.151

	31 Aralık 2022			
	Nominal değeri	Maliyet bedeli	Gerçeğe uygun değeri	Defter değeri
Yatırım fonları TL		636.096.263	767.919.622	767.919.622
Yatırım fonları YP		63.032.262	114.654.293	114.654.293
Hisse Senedi		18.119.492	20.728.000	20.728.000
Türev ürünler (Kur korumalı mevduat)		94.383.307	96.430.000	96.430.000
Toplam alım satım amaçlı finansal varlıklar		811.631.324	999.731.915	999.731.915

Şirket'in yukarıdaki tablolarda gösterilen borçlanma senetlerinin tamamı borsalarda işlem gören menkul kıymetlerden oluşmaktadır. 31 Aralık 2023 tarihi itibarıyla, satılmaya hazır finansal varlık olarak sınıflandırılan ve net defter değeri 91.492 TL olan hisse senetleri halka açık hisse senetleri değildir (31 Aralık 2022: 91.492 TL).

Dönem içerisinde Şirket tarafından ihraç edilen veya daha önce ihraç edilmiş olunup dönem içerisinde itfa edilen borçlanmayı temsil eden menkul kıymet bulunmamaktadır.

Satılmaya hazır finansal varlık olarak sınıflanan sermayede payı temsil eden menkul kıymetler ve iştirakler dahil finansal varlıklarda son üç yılda meydana gelen değer artışları (ilgili vergi etkileri dahil):

Yıl	Değer artışında değişim	Toplam değer artışı
2023	800.341.979	1.576.301.378
2022	747.941.217	775.959.399
2021	(256.054.379)	28.018.182

Şirket'in ilişkili kuruluşları tarafından ihraç edilmiş olan finansal varlıklarının detayı aşağıda sunulmuştur:

	31 Aralık 2023			
	Nominal değeri	Maliyet bedeli	Gerçeğe uygun değeri	Defter değeri
Satılmaya hazır finansal varlıklar - Hisse senetleri		61.871.244	424.203.903	424.203.903
Satılmaya hazır finansal varlıklar - Yatırım fonu		35.992.237	69.860.541	69.860.541
Alım satım amaçlı finansal varlıklar - Yatırım fonu		193.284.946	285.486.151	285.486.151
Alım satım amaçlı finansal varlıklar - Kur korumalı mevduat		297.437.000	325.739.000	325.739.000
Satılmaya hazır finansal varlıklar - Özel sektör bonosu TL	80.000.000	80.000.000	80.000.000	80.000.000
Satılmaya hazır finansal varlıklar - Özel sektör tahvili YP	7.000.000	41.143.317	209.485.175	209.485.175
Toplam		709.728.744	1.394.774.770	1.394.774.770

	31 Aralık 2022			
	Nominal değeri	Maliyet bedeli	Gerçeğe uygun değeri	Defter değeri
Satılmaya hazır finansal varlıklar - Hisse senetleri		61.871.244	289.699.205	289.699.205
Satılmaya hazır finansal varlıklar - Yatırım fonu		52.537.380	63.257.425	63.257.425
Alım satım amaçlı finansal varlıklar - Yatırım fonu		393.777.415	455.512.732	455.512.732
Alım Satım Amaçlı Finansal Varlıklar - Kur Korumalı Mevduat		94.383.307	96.430.000	96.430.000
Satılmaya hazır finansal varlıklar - Özel sektör bonosu TL	80.000.000	80.000.000	82.731.200	82.731.200
Satılmaya hazır finansal varlıklar - Özel sektör tahvili YP	9.000.000	79.414.848	169.147.066	169.147.066
Toplam		761.984.194	1.156.777.628	1.156.777.628

Finansal varlıkların dönem içerisindeki hareketleri aşağıdaki gibidir:

	31 Aralık 2023		
	Alım satım amaçlı finansal varlıklar	Satılmaya hazır finansal varlıklar	Toplam
Dönem başındaki değer	999.731.915	2.814.230.254	3.813.962.169
Finansal varlıklarda gerçekleşmemiş kur farkları	(51.593.389)	863.770.916	812.177.527
Dönem içindeki alımlar	2.769.818.978	813.437.969	3.583.256.947
Elden çıkarılanlar (itfa veya satış)	(3.439.802.938)	(1.237.247.540)	(4.677.050.478)
Finansal varlıkların gerçeğe uygun değerlerindeki değişim	333.070.585	554.032.472	887.103.037
Finansal varlıkların itfa edilmiş maliyet gelirlerindeki değişim	-	30.487.712	30.487.732
Dönem sonundaki değer	611.225.151	3.838.711.783	4.449.936.934

	31 Aralık 2022		
	Alım satım amaçlı finansal varlıklar	Satılmaya hazır finansal varlıklar	Toplam
Dönem başındaki değer	244.003.125	1.680.011.666	1.924.014.791
Finansal varlıklarda gerçekleşmemiş kur farkları	27.877.144	331.871.695	359.748.839
Dönem içindeki alımlar	1.475.404.529	2.753.830.821	4.229.235.350
Elden çıkarılanlar (itfa veya satış)	(898.418.709)	(2.314.292.946)	(3.212.711.655)
Finansal varlıkların gerçeğe uygun değerlerindeki değişim	150.865.826	312.042.813	462.908.639
Finansal varlıkların itfa edilmiş maliyet gelirlerindeki değişim	-	50.766.205	50.766.205
Dönem sonundaki değer	999.731.915	2.814.230.254	3.813.962.169

12 Kredi ve alacaklar

	31 Aralık 2023	31 Aralık 2022
Esas faaliyetlerden alacaklar *(Not 4.2)*	4.088.255.641	1.023.493.863
Peşin ödenen vergi ve fonlar *(Not 4.2)*	9.170.386	13.673.790
Diğer alacaklar *(Not 4.2)*	37.011.346	12.828.915
Diğer cari varlıklar	47.448	5.207.469
Toplam	4.134.484.821	1.055.204.037
Kısa vadeli alacaklar	3.738.547.685	843.290.936
Orta ve uzun vadeli alacaklar	395.937.136	211.913.101
Toplam	4.134.484.821	1.055.204.037

Şirket'in 31 Aralık 2023 ve 2022 tarihleri itibarıyla esas faaliyetlerden alacaklar hesabının detayı aşağıdaki gibidir:

	31 Aralık 2023	31 Aralık 2022
Sigorta şirketinden alacaklar	723.099.199	360.751.126
Broker ve aracılardan alacaklar	1.909.847.902	106.970.341
Reasürans şirketlerinden alacaklar *(Not 10)*	985.866.927	145.416.652
Toplam reasürans faaliyetlerinden alacaklar, net	3.618.814.028	613.138.119
Sigorta ve reasürans şirketleri nezdindeki depolar	469.441.613	410.355.744
Esas faaliyetlerden kaynaklanan şüpheli alacaklar	153.566.800	78.486.484
Esas faaliyetlerden kaynaklanan şüpheli alacaklar karşılığı	(153.566.800)	(78.486.484)
Esas faaliyetlerden alacaklar	4.088.255.641	1.023.493.863

31 Aralık 2023 ve 31 Aralık 2022 tarihleri itibarıyla, alacaklar için alınmış olan ipotek ve diğer teminatların detayı aşağıdaki gibidir:

	31 Aralık 2023	31 Aralık 2022
Teminat mektupları	-	33.828.714
Alınan Diğer Garanti Kefalet ve Teminatlar	-	-
Toplam	-	33.828.714

Vadesi gelmiş bulunan ve henüz vadesi gelmeyen alacaklar için ayrılan şüpheli alacak tutarları

a) *Kanuni ve idari takipteki alacaklar (vadesi gelmiş):* Esas faaliyetlerden kaynaklanan 153.566.800 TL (31 Aralık 2022: 78.486.484 TL) ve diğer alacaklardan kaynaklanan 705.142 TL (31 Aralık 2022: 705.142 TL) kanuni ve idari takipte alacak bulunmaktadır.

b) *Prim alacak karşılıkları (vadesi gelmiş):* Yoktur (31 Aralık 2022: Yoktur).

İşletmenin ortaklar, iştirakler ve bağlı ortaklıklarla olan alacak ve borç ilişkisi *Not 45*'te detaylı olarak verilmiştir.

Yabancı paralarla temsil edilen ve kur garantisi olmayan alacak ve borçlar ile aktifte mevcut yabancı paraların ayrı ayrı tutarları ve TL'ye dönüştürme kurları *Not 4.2*'de verilmiştir.

13 Türev finansal araçlar

Bulunmamaktadır. (31 Aralık 2022: Bulunmamaktadır.)

14 Nakit ve nakit benzeri varlıklar

31 Aralık 2023 ve 31 Aralık 2022 tarihleri itibarıyla nakit ve nakit benzeri varlıkların detayı aşağıdaki gibidir:

	31 Aralık 2023		31 Aralık 2022	
	Dönem sonu	Dönem başı	Dönem sonu	Dönem başı
Kasa	-	42.425	42.425	21.528
Bankalar	1.825.305.969	1.690.301.129	1.690.301.129	1.940.001.758
Alınan çekler	-	-	-	-
Bilançoda gösterilen nakit ve nakit benzeri varlıklar	1.825.305.969	1.690.343.554	1.690.343.554	1.940.023.286
Bloke edilmiş tutarlar	(500)	(500)	(500)	(500)
Orijinal vadesi 3 aydan uzun bankalar	(745.832.738)	(305.956.102)	(305.956.102)	(157.229.110)
Bankalar mevduatı reeskontu	(5.501.890)	(9.232.799)	(9.232.799)	(14.400.277)
Nakit akış tablosundaki nakit ve nakit benzerlerinin mevcudu	1.073.970.841	1.375.154.153	1.375.154.153	1.768.393.399

31 Aralık 2023 ve 31 Aralık 2022 tarihleri itibarıyla bankalar hesabının detayı aşağıdaki gibidir:

	31 Aralık 2023	31 Aralık 2022
Yabancı para bankalar mevduatı		
- vadeli	610.687.691	561.136.862
- vadesiz	440.467.160	116.626.088
TL bankalar mevduatı		
- vadeli	771.673.651	1.011.826.258
- vadesiz	2.477.467	711.921
Bankalar	1.825.305.969	1.690.301.129

15 Özsermaye

Ödenmiş sermaye

Şirket'in sermayesinde doğrudan veya dolaylı hakimiyeti söz konusu olan sermaye grubu toplam %87,60 pay ile İş Bankası Grubu'dur. 31 Aralık 2023 ve 31 Aralık 2022 tarihleri itibarıyla, Şirket'in sermaye ve ortaklık yapısı aşağıdaki gibidir:

	31 Aralık 2023		31 Aralık 2022	
Adı	Pay tutarı (TL)	Pay oranı (%)	Pay tutarı (TL)	Pay oranı (%)
Türkiye İş Bankası A.Ş.	578.177.926	87,60	578.177.926	87,60
Axa Hayat ve Emeklilik A.Ş.	38.809.894	5,88	38.809.894	5,88
Ankara Doğal Elektrik Üretim ve Ticaret A.Ş.	22.240.456	3,37	22.240.456	3,37
T.C. Ziraat Bankası A.Ş.	16.430.944	2,49	16.430.944	2,49
Diğer	4.340.780	0,66	4.340.780	0,66
Ödenmiş sermaye	660.000.000	100,00	660.000.000	100,00

31 Aralık 2023 tarihi itibarıyla, Şirket'in ödenmiş sermayesi 660.000.000 TL (31 Aralık 2022: 660.000.000 TL) olup Şirket'in sermayesi, ihraç edilmiş ve her biri 1 Kuruş nominal değerde 66.000.000.000 adet (31 Aralık 2022: 66.000.000.000 adet) hisseden meydana gelmiştir. Sermayeyi temsil eden hisse senetlerine tanınan herhangi bir imtiyaz bulunmamaktadır.

Şirket tarafından veya konsolidasyona tabi iştiraki veya bağlı ortaklıkları tarafından bulundurulan Şirket'in kendi hisse senedi bulunmamaktadır.

Vadeli işlemler ve sözleşmeler gereği yapılacak hisse senetleri satışları için çıkarılmak üzere Şirket'te hisse senedi bulunmamaktadır.

Yasal yedekler

Türk Ticaret Kanunu'na göre yasal yedek akçeler; birinci ve ikinci tertip yasal yedek akçelerden oluşmaktadır. Birinci tertip yasal yedek akçeler, Şirket sermayesinin %20'sine ulaşıncaya kadar, kanuni dönem kârının %5'i oranında ayrılmaktadır. İkinci tertip yasal yedek akçeler, şirket sermayesinin %5'ini aşan tüm kâr payı dağıtımlarının %10'u oranında ayrılmaktadır. Birinci ve ikinci yasal yedek akçeler, toplam sermayenin %50'sini aşmadığı sürece dağıtılamazlar; ancak ihtiyari yedek akçelerin tükenmesi halinde zararların karşılanmasında kullanılabilirler.

Yasal yedeklere ilişkin hareket tablosu aşağıdaki gibidir:

	31 Aralık 2023	31 Aralık 2022
Dönem başındaki yasal yedekler	261.812.474	226.709.388
Kârdan transfer	43.974.913	29.616.804
Özkaynak yöntemine göre muhasebeleştirilen	6.380.867	5.486.282
Dönem sonundaki yasal yedekler	312.168.254	261.812.474

31 Aralık 2023 ve 31 Aralık 2022 tarihleri itibarıyla "Diğer yedekler ve dağıtılmamış kârlar" olağanüstü yedekler, sermayeye eklenecek satış kârları, kullanım amaçlı gayrimenkuller yeniden değerleme farkları, özel fonlar (yedekler) ve diğer kâr yedeklerinden oluşmaktadır.

Olağanüstü yedekler

Olağanüstü yedeklere ilişkin hareket tablosu aşağıdaki gibidir:

	31 Aralık 2023	31 Aralık 2022
Dönem başındaki olağanüstü yedekler	1.055.949.776	823.206.149
Kârdan transfer	-	-
Özkaynak yöntemine göre muhasebeleştirilen	392.685.286	232.743.627
Dönem sonundaki olağanüstü yedekler	1.448.635.062	1.055.949.776

Özel Fonlar (Yedekler)

31 Aralık 2023 itibarıyla 2022 yılı dönem kârından Vergi Usul Kanunu'nun 325/A ve Kurumlar Vergisi Kanunu'nun 10'uncu maddesi hükümleri çerçevesinde girişim sermayesi yatırım fonu katılma payları alınması için 38.123.053 TL fon ayrılmıştır. (31 Aralık 2022: 33.809.969 TL). Özkaynak yöntemine göre muhasebeleştirilen Özel fonlar (yedekler) tutarı 95.887.615 TL'dir (31 Aralık 2022: 67.127.812 TL).

Özel yedeklere ilişkin hareket tablosu aşağıdaki gibidir:

	31 Aralık 2023	31 Aralık 2022
Dönem başındaki özel yedekler	117.937.781	57.074.903
Kârdan transfer -girişim sermayesi yatırım fonu	38.123.053	33.809.969
Özkaynak yöntemine göre muhasebeleştirilen	28.759.803	27.052.909
Dönem sonundaki özel yedekler	184.820.637	117.937.781

Diğer kâr yedekleri

TMS 19'da yapılan revizyon uyarınca; kıdem tazminatı karşılığı hesaplamasında daha önce gelir tablosunda muhasebeleştirilen aktüeryal kazanç ve kayıplar, cari dönem finansal tablolarında özkaynaklar altında "Diğer Kâr Yedekleri" hesabında muhasebeleştirilmiştir. 31 Aralık 2023 tarihli kıdem tazminatı karşılığı hesaplamasında, aktüeryal hesaplamaya ilişkin (21.271.539) TL, (31 Aralık 2022 (15.402.782) TL) diğer kâr yedekleri hesabında sunulmuştur. Diğer kâr yedeklerine ilişkin hareket tablosu aşağıdaki gibidir:

	31 Aralık 2023	31 Aralık 2022
Dönem başındaki diğer kâr yedekleri	7.210.231	15.947.853
Kıdem tazminatı aktüeryal fark	(5.868.757)	(9.437.393)
Özkaynak yöntemine göre muhasebeleştirilen	(18.291.566)	699.771
Dönem sonundaki diğer kâr yedekleri	(16.950.092)	7.210.231

Statü yedekleri

Şirket Esas Sözleşmesi uyarınca safi kârdan yasal yedekler ve ortaklara ödenecek birinci temettü tutarları ayrıldıktan sonra kalan miktardan gerekli görüldüğü takdirde, Yönetim Kurulu'nun teklifi ve Genel Kurul'un kararı ile tespit edilecek miktarlarda tabii afet ve katastrofi fonu ayrılabilir. 31 Aralık 2023 tarihi itibarıyla bu şekilde ayrılan fon bulunmamaktadır (31 Aralık 2022: Yoktur). 31 Aralık 2023 tarihi itibarıyla özkaynak yöntemine göre muhasebeleştirilen statü yedekleri tutarı 183.984.605 TL'dir. (31 Aralık 2022: 122.747.456 TL)

Yabancı para çevrim farkları

Yurtdışındaki net yatırımların finansal tablolarının konsolidasyon amaçlı raporlama para birimi olan TL'ye çevrilmesi sonucu oluşan çevrim farkları, yabancı para çevrim farkları olarak özkaynaklar altında muhasebeleştirilmektedir. 31 Aralık 2023 ve 31 Aralık 2022 tarihleri itibarıyla sırasıyla 254.517.245 TL ve 86.654.441 TL tutarındaki yabancı para çevrim kârı, Şirket'in, finansal tablolarını geçerli para birimi olan ABD Doları üzerinden hazırlayan Singapur'daki şubesinin konsolidasyonu sonucu oluşmaktadır.

Diğer sermaye yedekleri

"TMS 16 - Maddi Duran Varlıklar" standardı uyarınca maddi duran varlıklar, ilk kayıtlara alınmalarını müteakip 'maliyet modeli" veya gerçeğe uygun değerlerinin güvenilir ölçümlerinin mümkün olması durumunda 'yeniden değerleme modeli' ile ölçülebilmektedir. Şirket daha önce finansal tablolarında maliyet modeline göre ölçmek suretiyle maliyet bedelleri üzerinden gösterdiği kullanım amaçlı gayrimenkullerini muhasebe politikalarında değişiklik yaparak 2015 yılının üçüncü çeyreği itibarıyla gerçeğe uygun değerleri üzerinden ölçmek suretiyle yeniden değerleme modeline göre göstermeye başlamıştır.

Kullanım amaçlı gayrimenkullerin ekspertiz raporlarına dayanılarak gerçeğe uygun değeri 1.459.750.000 TL olarak hesaplanmış, 1.447.902.359 TL tutarındaki yeniden değerleme farkları, 31 Aralık 2023 tarihi itibarıyla hazırlanan ilişikteki finansal tablolarda vergi etkisi net gösterilmek suretiyle 1.122.124.328 TL olarak 'Diğer sermaye yedekleri' hesabında özkaynaklar içerisinde muhasebeleştirilmiştir (31 Aralık 2022: 637.905.139 TL). 31 Aralık 2023 tarihi itibarıyla özkaynak yöntemine göre muhasebeleştirilen diğer sermaye yedekleri tutarı 89.457.077 TL'dir (31 Aralık 2022: 39.677.182 TL).

Finansal varlıkların değerlemesi

31 Aralık 2023 ve 2022 tarihlerinde sona eren hesap dönemlerine ilişkin, satılmaya hazır finansal varlık ve iştirak olarak sınıflandırılmış sermayede payı temsil eden menkul kıymetler ve borçlanma senetleri ile iştiraklerinden kaynaklanan gerçeğe uygun değer değişimlerinin detayı aşağıdaki gibidir:

	31 Aralık 2023	31 Aralık 2022
Dönem başındaki değerleme farkları	**775.959.399**	**28.018.182**
Dönem içinde gerçeğe uygun değer değişimi (Not 4.2)	824.751.307	760.461.077
Ertelenmiş vergi etkisi (Not 4.2)	(16.941.141)	(12.893.456)
Dönem içinde gelir tablosuna yansıtılan (Not 4.2)	(10.668.838)	498.127
Ertelenmiş vergi etkisi (Not 4.2)	3.200.651	(124.531)
Dönem sonundaki değerleme farkları	**1.576.301.378**	**775.959.399**

Dağıtıma konu olmayan dönem kârı

Vergi mevzuatı hükümlerine göre şirketlerin aktiflerinde yer alan iştirak satış kazançlarından doğan kazançların %75'lik kısmı ile gayrimenkullerin satışından doğan kazançların %25'lik kısmı, en az beş tam yıl süreyle pasifte özel bir fon hesabında tutulması kaydıyla kurumlar vergisinden istisnadır. İstisna edilen kazanç beş yıl içinde sermayeye ilave dışında herhangi bir şekilde başka bir hesaba nakledilemez veya işletmeden çekilemez. Şirket bu konuya ilişkin olarak T.C. Hazine ve Maliye Bakanlığı'nın yayımlamış olduğu 27 Ekim 2008 tarih ve 2008/41 sayılı sektör duyurusunda yapılan açıklamalar doğrultusunda, 10 Nisan 2015 tarihi itibarıyla gerçekleştirmiş olduğu iştirak satışlarından sağlanan 23.723.323 TL tutarındaki satış kârını 31 Mart 2016 tarihinde özsermaye altında "Sermayeye eklenecek satış kârları" olarak sınıflandırmıştır. Yine 14 Aralık 2020 tarihi itibarıyla gerçekleştirmiş olduğu iştirak satışlarından sağlanan 162.083 TL tutarındaki satış kârını 31 Mart 2021 tarihinde özsermaye altında "Sermayeye eklenecek satış kârları" olarak sınıflandırmıştır. 31 Aralık 2023 tarihi itibarıyla özkaynak yöntemine göre muhasebeleştirilen sermayeye eklenecek satış kârları tutarı 19.035.906 TL'dir. (31 Aralık 2022: 9.914.408)

16 Diğer yedekler ve isteğe bağlı katılımın sermaye bileşeni

31 Aralık 2023 ve 31 Aralık 2022 tarihleri itibarıyla diğer yedeklere ilişkin detaylı bilgiler yukarıda 15 - *Özsermaye* notunda verilmiştir.

31 Aralık 2023 ve 31 Aralık 2022 tarihleri itibarıyla Şirket'in, isteğe bağlı katılım özelliği bulunan sözleşmesi bulunmamaktadır.

17 Sigorta yükümlülükleri ve reasürans varlıkları

Şirket için en önemli muhasebe tahminlerinden biri yürürlükte olan poliçelerinden doğacak olan hasar ödemelerine ilişkin nihai yükümlülüklerin tahmin edilmesidir. Sigortacılık ile ilgili yükümlülüklerin tahmin edilmesi, doğası itibarıyla çok sayıda belirsizliğin değerlendirilmesini içerir. Şirket, söz konusu sigortacılık teknik karşılıkları ile ilgili hesaplamaları 2 - *Önemli muhasebe politikalarının özeti* notunda daha detaylı açıklandığı üzere Sigortacılık Kanunu ve ilgili mevzuat çerçevesinde yapmakta ve finansal tablolarına yansıtmaktadır.

Şirket'in 31 Aralık 2023 ve 2022 tarihleri itibarıyla, teknik karşılıklarının detayı aşağıdaki gibidir:

	31Aralık 2023	31 Aralık 2022
Brüt kazanılmamış primler karşılığı	4.970.704.922	2.293.557.896
Kazanılmamış primler karşılığında reasürör payı *(Not 10)*	(60.065.549)	(49.314.693)
Kazanılmamış primler karşılığı, net	**4.910.639.373**	**2.244.243.203**
Brüt muallak tazminat karşılığı	11.825.397.858	4.174.390.046
Muallak tazminat karşılında reasürör payı *(Not 4.2), (Not 10)*	(5.807.404.091)	(129.947.122)
Muallak tazminat karşılığı, net	**6.017.993.767**	**4.044.442.924**
Devam eden riskler karşılığı	34.469.669	13.916.585
Devam eden riskler karşılığında reasürör payı *(Not 10)*	(642.771)	(752.399)
Devam eden riskler karşılığı, net	**33.826.898**	**13.164.186**
Dengeleme karşılığı, net	**270.559.287**	**405.400.733**
Matematik karşılıklar	**-**	**-**
Toplam teknik karşılıklar, net	**11.233.019.325**	**6.707.251.046**
Kısa vadeli	10.962.460.038	6.301.850.313
Orta ve uzun vadeli	270.559.287	405.400.733
Toplam teknik karşılıklar, net	**11.233.019.325**	**6.707.251.046**

31 Aralık 2023 ve 2022 tarihleri itibarıyla, sigorta yükümlülükleri ve reasürans varlıklarının hareket tablosu aşağıdaki gibidir:

	31 Aralık2023		
Kazanılmamış primler karşılığı	**Brüt**	**Reasürör payı**	**Net**
Dönem başı kazanılmamış primler karşılığı	2.293.557.896	(49.314.693)	2.244.243.203
Dönem içerisinde yazılan primler	9.924.594.569	(2.089.018.861)	7.835.575.708
Dönem içerisinde kazanılan primler	(7.247.447.543)	2.078.268.005	(5.169.179.538)
Dönem sonu kazanılmamış primler karşılığı	**4.970.704.922**	**(60.065.549)**	**4.910.639.373**

	31 Aralık 2022		
Kazanılmamış primler karşılığı	**Brüt**	**Reasürör Payı**	**Net**
Dönem başı kazanılmamış primler karşılığı	1.187.333.155	(23.649.245)	1.163.683.910
Dönem içerisinde yazılan primler	4.808.430.037	(701.343.384)	4.107.086.653
Dönem içerisinde kazanılan primler	(3.702.205.296)	675.677.936	(3.026.527.360)
Dönem sonu kazanılmamış primler karşılığı	**2.293.557.896**	**(49.314.693)**	**2.244.243.203**

	31 Aralık2023		
Muallak tazminat karşılığı	Brüt	Reasürör payı	Net
Dönem başı muallak tazminat karşılığı	4.174.390.046	(129.947.122)	4.044.442.924
Dönem içerisinde bildirimi yapılan hasarlar ve dönem başı muallak tazminat karşılığına ilişkin tahminlerdeki değişiklikler	20.901.595.604	(13.312.351.131)	7.589.244.473
Dönem içinde ödenen hasarlar	(12.315.558.993)	7.622.976.582	(4.692.582.411)
Nakit akışlarından kaynaklanan iskonto etkisi	(935.028.799)	11.917.580	(923.111.219)
Dönem sonu muallak tazminat karşılığı	11.825.397.858	(5.807.404.091)	6.017.993.767

	31 Aralık 2022		
Muallak tazminat karşılığı	Brüt	Reasürör payı	Net
Dönem başı muallak tazminat karşılığı	2.375.596.576	(106.787.271)	2.268.809.305
Dönem içerisinde bildirimi yapılan hasarlar ve dönem başı muallak tazminat karşılığına ilişkin tahminlerdeki değişiklikler	4.732.308.654	(133.099.597)	4.599.209.057
Dönem içinde ödenen hasarlar	(2.423.531.546)	102.412.195	(2.321.119.351)
Nakit akışından kaynaklanan iskonto etkisi	(509.983.638)	7.527.551	(502.456.087)
Dönem sonu muallak tazminat karşılığı	4.174.390.046	(129.947.122)	4.044.442.924

Şirket'in hayat ve hayat dışı dallar için tesis etmesi gereken teminat tutarları ile varlıklar itibarıyla hayat ve hayat dışı dallara göre tesis edilmiş teminat tutarları

Şirket'in reasürans firması olmasından dolayı teminat tesis etme zorunluluğu bulunmamaktadır.

Dallar itibarıyla verilen sigorta teminatı tutarı

Şirket tarafından hayat dışı sigortalara, dallar itibarıyla verilen sigorta teminatlarına ilişkin olarak herhangi bir kayıt tutulmamaktadır.

Şirket'in hayat poliçe adetleri ile dönem içinde giren, ayrılan hayat ve mevcut hayat sigortalıların adet ve matematik karşılıkları

Yoktur.

Dönem içinde yeni giren hayat sigortalıların adet ile brüt ve net prim tutarları ferdi ve grup olarak dağılımları

Yoktur.

Dönem içinde portföyden ayrılan hayat sigortalıların adet ile brüt ve net prim tutarları matematik karşılıklarının tutarlarının ferdi ve grup olarak dağılımları

Yoktur.

Şirketin kurduğu emeklilik yatırım fonları ve birim fiyatları

Yoktur.

Portföydeki katılım belgeleri ve dolaşımdaki katılım belgeleri adet ve tutar

Yoktur.

Dönem içinde giren, ayrılan, iptal edilen ve mevcut bireysel emeklilik ve grup emeklilik katılımcılarının adetçe portföy tutarları

Yoktur.

Kâr paylı hayat sigortalarında kâr payının hesaplanmasında kullanılan değerleme yöntemleri

Yoktur.

Dönem içinde yeni giren bireysel emeklilik katılımcılarının adet ile brüt ve net katılım paylarının bireysel ve kurumsal olarak dağılımları

Yoktur.

Dönem içinde başka şirketten gelen bireysel emeklilik katılımcılarının adet ile brüt ve net katılım paylarının bireysel ve kurumsal olarak dağılımları

Yoktur.

Dönem içinde şirketin hayat portföyünden bireysel emekliliğe geçen bireysel emeklilik katılımcılarının adet ile brüt ve net katılım paylarının bireysel ve kurumsal olarak dağılımları

Yoktur.

Dönem içinde şirketin portföyünden ayrılan başka şirkete geçen veya başka şirkete geçmeyen her ikisi birlikte bireysel emeklilik katılımcılarının adet ile brüt ve net katılım paylarının bireysel ve kurumsal olarak dağılımları

Yoktur.

Dönem içinde hayat sigortalılarına kâr payı dağıtım oranı

Yoktur.

Ertelenmiş üretim komisyonları

Poliçe üretimi ile ilgili aracılara ödenen komisyonlarının ertesi dönemlere sarkan kısmı "Ertelenmiş üretim giderleri" hesabı içerisinde aktifleştirilmektedir. 31 Aralık 2023 tarihi itibarıyla, cari varlıklar içinde gösterilen 1.151.447.899 TL (31 Aralık 2022: 540.362.676 TL) tutarındaki ertelenmiş üretim giderlerinin tamamı tutarındaki ertelenmiş üretim giderlerinin 1.147.768.978 TL (31 Aralık 2022: 537.519.645 TL) tutarında ertelenmiş üretim komisyonları ile 3.678.921 TL (31 Aralık 2022: 2.843.031 TL) ertelenmiş hasar fazlası primlerinden oluşmaktadır.

31 Aralık 2023 ve 2022 tarihlerinde sona eren hesap dönemlerine ilişkin ertelenmiş üretim komisyonlarının hareketi aşağıdaki gibidir:

	31 Aralık 2023	31 Aralık 2022
Dönem başındaki ertelenmiş üretim komisyonları	537.519.645	280.371.627
Dönem içinde tahakkuk eden komisyonlar *(Not 32)*	2.259.936.635	1.091.429.957
Dönem içinde giderleşen komisyonlar *(Not 32)*	(1.649.687.302)	(834.281.939)
Dönem sonu ertelenmiş üretim komisyonları	**1.147.768.978**	**537.519.645**

18 Yatırım anlaşması yükümlülükleri

Yoktur.

19 Ticari ve diğer borçlar, ertelenmiş gelirler

	31 Aralık 2023	31 Aralık 2022
Finansal borçlar *(Not 20)*	29.846.096	126.259
Reasürans faaliyetlerden borçlar	841.905.698	157.282.931
Gelecek aylara/yıllara ait gelirler ve gider tahakkukları	48.379.059	26.927.997
Ödenecek vergi ve yükümlülükler	15.176.235	6.317.060
İlişkili taraflara borçlar *(Not 45)*	722.655	419.272
Diğer çeşitli borçlar	9.665.367	13.057.845
Toplam	**945.695.110**	**204.131.364**
Kısa vadeli borçlar	929.095.646	162.229.199
Orta ve uzun vadeli borçlar	16.599.464	41.902.165
Toplam	**945.695.110**	**204.131.364**

31 Aralık 2023 ve 31 Aralık 2022 tarihleri itibarıyla diğer çeşitli borçlar, büyük oranda dışarıdan sağlanan fayda ve hizmetler için yapılacak olan ödemelerden oluşmaktadır.

Gelecek aylara/yıllara ait gelirler ve gi der tahakkuklarının 8.565.638 TL'si (31 Aralık 2022: 9.482.897 TL) ertelenmiş komisyon gelirlerinden *(Not 10)* oluşmaktadır.

31 Aralık 2023 tarihi itibarıyla gider tahakkukları tutarı olan 39.421.809 TL (31 Aralık 2022: 17.174.294 TL) aşağıdaki tabloda detaylandırılmıştır.

	31 Aralık 2023	31 Aralık 2022
Kâr payı tahakkuku	14.165.226	7.368.043
Diğer tahakkuklar	25.256.583	9.806.251
Toplam	39.421.809	17.174.294

Gelecek aylara/yıllara ait gelirler ve gider tahakkukları içerisindeki 391.612 TL (31 Aralık 2022: 270.806 TL) gelecek aylara ve yıllara ait diğer gelirlerden oluşmaktadır.

Hesaplanan kurumlar vergisi ve peşin ödenen vergiler aşağıdaki tabloda detaylandırılmıştır:

	31 Aralık 2023	31 Aralık 2022
Dönem içinde peşin ödenen vergiler	9.170.386	13.673.790
Hesaplanan kurumlar vergisi karşılığı	-	-
Toplam	9.170.386	13.673.790

Cari ve gelecek dönemlerde yararlanılacak yatırım indiriminin toplam tutarı

Yoktur.

20 Finansal borçlar

31 Aralık 2023 ve 31 Aralık 2022 tarihleri itibarıyla Şirket'in faaliyet ve finansal kiralamalarına ilişkin iskontolanmış geri ödeme planları aşağıdaki gibidir:

	31 Aralık 2023	31 Aralık 2022
1 yıla kadar	13.252.134	30.126
1 yıldan uzun	16.593.962	96.133
Toplam	29.846.096	126.259

21 Ertelenmiş vergiler

31 Aralık 2023 ve 31 Aralık 2022 tarihleri itibarıyla, ertelenmiş vergi varlık ve yükümlülüklerini doğuran kalemler aşağıdaki gibidir:

	31 Aralık 2023	31 Aralık 2022
	Ertelenmiş vergi varlığı/(yükümlülüğü)	Ertelenmiş vergi varlığı/(yükümlülüğü)
Devam eden riskler karşılığı	10.148.069	3.291.046
Emekli ve sağlık sandığı vakfı açıkları karşılığı	101.784.902	58.816.795
Dengeleme karşılığı	1.099.686	59.979.691
Kıdem tazminatı karşılığı	6.608.445	7.637.199
Finansal varlıklar değerleme farkları	(37.779.613)	6.012.445
Şüpheli alacak karşılığı	12.899.994	1.946.412
Vadeli mevduat	289.568	398.499
Personel prim karşılığı	4.249.568	1.842.012
Alacak borç reeskontu	130.202	(26.240)
Amortisman TMS düzeltme farkları	17.460.381	(1.739.745)
Kâr komisyonu tahakkuku	(19.400.593)	(10.968.672)
Gayrimenkul değerleme farkları	(6.565.100)	(294.503.668)
Gelecek Aylara/Yıllara Ait Diğer Giderler	484.096	-
Ertelenmiş vergi (yükümlülüğü)/varlığı, net	91.409.605	(167.314.226)

Şirket'in 31 Aralık 2023 tarihi itibarıyla 1.145.510.854 TL'si 31 Aralık 2028 tarihine kadar 744.923.076 TL'si 31 Aralık 2027 tarihine kadar kullanabileceği toplam 1.890.433.930 TL indirilebilir mali zararı bulunmaktadır. Şirket, 31 Aralık 2023 tarihi itibarıyla iş planını gözden geçirerek gelecek yıllarda indirilebilecek mali zararını kullanamama riskini öngörmüş ve 31 Aralık 2023 tarihi itibarıyla söz konusu birikmiş mali zararlar üzerinden ihtiyatlılık prensibiyle ertelenmiş vergi hesaplanmamıştır (31 Aralık 2022: 744.923.076 TL)

Ertelenmiş vergi varlığı hareket tablosu:

	31 Aralık 2023	31 Aralık 2022
1 Ocak itibarıyla	(167.314.226)	15.136.149
Ertelenmiş vergi (gideri)/geliri	(523.942.071)	(103.908.015)
Özkaynak altında gösterilen ertelenmiş vergi geliri/gideri	(247.607.755)	(78.542.360)
Diğer (*)	1.030.273.657	-
Ertelenmiş vergi aktifi/(pasifi)	91.409.605	(167.314.226)

(*) Şirket gayrimenkullerinin gerçeğe uygun değeri 4.613.156.000.TL'lik kısmının kısmi bölünme ile Miltaş Turizm İnşaat Ticaret A.Ş.'ye devredilmesi ile gayrimenkuller üzerinden hesaplanan 1.030.273.657 TL'lik ertelenmiş vergi yükümlülüğü Miltaş Turizm İnşaat Ticaret A.Ş.'nin bağlı ortaklıklar değerinden düşülmüştür.

22 Emeklilik sosyal yardım yükümlülükleri

Şirket çalışanları, 506 sayılı Sosyal Sigortalar Kanunu'nun geçici 20'nci maddesine dayanılarak kurulmuş olan "Millî Reasürans Türk Anonim Şirketi Emekli ve Sağlık Sandığı Vakfı"nın ("Sandık") üyesidir.

506 sayılı Sosyal Sigortalar Kanunu'nun geçici 20'nci maddesi kapsamındaki sandıkların iştirakçileri ile malullük, yaşlılık ve ölüm sigortasından aylık veya gelir bağlanmış olanlar ve bunların hak sahiplerinin, 1 Kasım 2005 tarih ve 25983 mükerrer sayılı Resmi Gazete'de yayımlanan 5411 Sayılı Bankacılık Kanunu'nun yayımı tarihinden itibaren 3 yıl içinde Sosyal Güvenlik Kurumu'na devredilmesi hükmünü içeren geçici 23'üncü maddesinin birinci fıkrası Anayasa Mahkemesi'nin 22 Mart 2007 tarih ve 2007/33 kararı ile iptal edilerek, yürürlüğü durdurulmuş olup, geçici 23'üncü maddenin iptaline ilişkin Anayasa Mahkemesi'nin gerekçeli kararı 15 Aralık 2007 tarih 26731 sayılı Resmi Gazete'de yayımlanmıştır. Anayasa Mahkemesi, iptal kararının gerekçesi olarak, sandık mensuplarının kazanılmış haklarında ortaya çıkabilecek kayıpları göstermiştir.

8 Mayıs 2008 tarih ve 26870 sayılı Resmi Gazete'de yayımlanarak yürürlüğe 17 Nisan 2008 tarih ve 5754 sayılı Sosyal Güvenlik Kanunu'nun ("Kanun") 73'üncü maddesinin Geçici 20'nci maddesi kapsamında; sandıkların kanunun yayımını izleyen üç yıl içinde SGK'ya devredilmesi öngörülmüştür. Devre ilişkin sürenin 2 yıl uzatılması ile ilgili Bakanlar Kurulu Kararı 9 Nisan 2011 Tarihli Resmi Gazete'de yayımlanmıştır. Buna istinaden 8 Mayıs 2011'de dolan üç yıllık süre yeni Bakanlar Kurulu Kararı ile 8 Mayıs 2013'e uzatılmıştır. Daha sonra 8 Mart 2012 tarih ve 28227 sayılı Resmi Gazete'de yayımlanan Sosyal Sigortalar ve Genel Sağlık Sigortası Kanununda Değişiklik Yapılmasına Dair Kanunun 4'üncü maddesinde 5510 sayılı Kanunun geçici 20'nci maddesinin birinci fıkrasının ikinci cümlesinde yer alan "iki yıl" ibaresi "dört yıl" şeklinde değiştirilmiştir. Yine, 3 Mayıs 2013 tarih ve 28636 sayılı Resmi Gazete'de yayımlanan 2013/4617 sayılı Bakanlar Kurulu Kararı ile 506 sayılı Sosyal Sigortalar Kanununun geçici 20'nci maddesi kapsamındaki bankalar, sigorta ve reasürans şirketleri, ticaret odaları, borsalar veya bunların teşkil ettikleri birlikler personeli için kurulmuş bulunan sandıkların iştirakçileri ile aylık veya gelir bağlanmış olanlar ile bunların hak sahiplerinin Sosyal Güvenlik Kurumuna devredilmesine ilişkin sürenin bir yıl uzatılması; Bakanlar Kurulu'nca kararlaştırılmıştır. 2014 yılında Çalışma ve Sosyal Güvenlik Bakanlığının 19/2/2014 tarihli ve 174 sayılı yazısı üzerine, 5510 sayılı Sosyal Sigortalar ve Genel Sağlık Sigortası Kanununun geçici 20'nci maddesine göre, Bakanlar Kurulu'nca 24 Şubat 2014 tarihinde sandıkların devrine ilişkin süre 1 yıl uzatılmıştır.

Son olarak 23 Nisan 2015 tarihli Resmi Gazetede yayımlanan İş Sağlığı ve Güvenliği Kanunu ile Bazı Kanun ve Kanun Hükmünde Kararnamelerde Değişiklik Yapılmasına Dair Kanun Madde 51 ile 5510 sayılı Kanunun geçici 20'nci maddesinin birinci fıkrası aşağıdaki şekilde değiştirilmiştir.

"506 sayılı Kanunun geçici 20'nci maddesi kapsamındaki bankalar, sigorta ve reasürans şirketleri, ticaret odaları, sanayi odaları, borsalar veya bunların teşkil ettikleri birlikler personeli için kurulmuş bulunan sandıkların iştirakçileri ile aylık veya gelir bağlanmış olanlar ile bunların hak sahiplerinin Sosyal Güvenlik Kurumu'na devir tarihini belirlemeye Bakanlar Kurulu yetkilidir. Devir tarihi itibarıyla sandık iştirakçileri bu Kanunun 4'üncü maddesinin birinci fıkrasının (a) bendi kapsamında sigortalı sayılırlar."

Gelecekte yayımlanacak Bakanlar Kurulu Kararnamesi ile devrin esas ve uygulamaları belirlenecektir.

19 Haziran 2008 tarihinde kanunun devir hükümlerini içeren geçici 20'nci maddesinin birinci fıkrasının da arasında yer aldığı bazı maddelerinin iptali ve yürürlüğün durdurulması istemiyle Anayasa Mahkemesi'ne Cumhuriyet Halk Partisi tarafından yapılan başvuru, adı geçen mahkemenin 30 Mart 2011 tarihli toplantısında alınan karar doğrultusunda reddedilmiştir.

İlgili Kanun'un 73'üncü maddesinin Geçici 20'nci maddesi kapsamında;

Her bir sandık için sandıktan ayrılan iştirakçiler de dahil olmak üzere, devir tarihi itibarıyla devredilen kişilerle ilgili olarak yükümlülüğünün peşin değerinin aşağıdaki hükümlere göre hesaplanması gerekmektedir:

a) Peşin değerin aktüeryal hesabında kullanılacak teknik faiz oranı %9,80 olarak esas alınır.

b) Sandıkların bu Kanun kapsamındaki sigorta kolları itibarıyla gelir ve giderleri dikkate alınarak yükümlülüğünün peşin değeri hesaplanır.

Kanun uyarınca, Sandık iştirakçileri ile aylık ve/veya gelir bağlanmış olanlar ve bunların hak sahiplerinin Sosyal Güvenlik Kurumu'na devrinden sonra bu kişilerin tabi oldukları vakıf senedinde bulunmasına rağmen karşılanmayan diğer sosyal hakları ve ödemeleri, sandıklar ve sandık iştirakçilerini istihdam eden kuruluşlarca karşılanmaya devam edilir.

Sandık'ın teknik finansal tabloları Sigortacılık Kanunu'nun 21'inci maddesi ve bu maddeye istinaden çıkarılan "Aktüerler Yönetmeliği" hükümlerine göre aktüerler siciline kayıtlı bir aktüer tarafından denetlenmektedir. Yukarıda belirtilen esaslar dahilinde yapılan hesaplamalara göre 339.283.006 TL (31 Aralık 2022: 235.267.182 TL) tutarında fiili açık tespit edilmiş olup, söz konusu tutar ilişikteki konsolide olmayan finansal tablolarda "Sosyal Yardım Sandığı Varlık Açıkları Karşılığı" hesabında muhasebeleştirilmiştir.

İlgili kanundaki esaslara uygun olarak gerçekleştirilmiş olan yukarıda belirtilen aktüer denetlemesi, 31 Aralık 2023 tarihi itibarıyla yükümlülüğün peşin değerini, diğer bir ifadeyle Şirket tarafından SGK'ya yapılacak tahmini ödeme tutarını ölçmektedir. Hesaplamada, 31 Aralık 2023 tarihleri itibarıyla SGK hadleri çerçevesinde sağlık giderleri de dikkate alınarak prim ve maaş ödemelerinin peşin değerleri dikkate alınmıştır. Aktüeryal hesaplamada, 31 Aralık 2023 tarihinde CSO 80 mortalite tablosu ve %9,80 teknik faiz oranı dikkate alınmıştır. Aşağıdaki tabloda, 31 Aralık 2023 ve 31 Aralık 2022 tarihleri itibarıyla finansal tablolara yansıtılan fiili ve teknik açık tutarının detayı yer almaktadır.

	31 Aralık 2023	31 Aralık 2022
Sağlık dışı yükümlülükler toplamının peşin değeri	(852.626.284)	(477.099.568)
Aidat gelirlerinin peşin değeri	345.969.987	143.627.068
Sağlık dışı yükümlülüklerin toplamı	**(506.656.297)**	**(333.472.500)**
Sağlık giderleri toplamının peşin değeri	(106.904.194)	(56.866.044)
Sağlık gelirlerinin net bugünkü değeri	189.967.585	78.927.742
Net sağlık yükümlülüğünün peşin değeri	**83.063.391**	**22.061.698**
Sandık varlığı	**84.309.900**	**76.143.620**
Fiili ve teknik açık tutarı	**(339.283.006)**	**(235.267.182)**

Sandık varlıkları aşağıdaki kalemlerden oluşmaktadır:

	31 Aralık 2023	31 Aralık 2022
Nakit değerler	4.864.338	38.295.525
İştirak payları	68.043.220	31.736.625
Diğer	11.402.342	6.111.470
Sandık varlığı	**84.309.900**	**76.143.620**

23 Diğer yükümlülükler ve masraf karşılıkları

31 Aralık 2023 ve 31 Aralık 2022 tarihleri itibarıyla, diğer riskler için ayrılan karşılıkların detayı aşağıdaki gibidir:

	31 Aralık 2023	31 Aralık 2022
Sosyal yardım sandığı varlık açıkları karşılığı *(Not 22)*	339.283.006	235.267.182
Kıdem tazminatı karşılığı	22.028.149	30.548.796
Diğer riskler için ayrılan karşılıkların toplamı	**361.311.155**	**265.815.978**

Kıdem tazminatı karşılığının dönem içindeki hareketi aşağıdaki gibidir:

	31 Aralık 2023	31 Aralık 2022
Dönem başı kıdem tazminatı karşılığı	30.548.796	14.992.038
Faiz maliyeti *(Not 47)*	4.867.193	2.630.146
Hizmet maliyeti *(Not 47)*	4.836.092	1.888.765
Dönem içi ödemeler *(Not 47)*	(28.074.802)	(2.042.459)
Aktüeryal fark	9.850.870	13.080.306
Dönem sonu kıdem tazminatı karşılığı	**22.028.149**	**30.548.796**

24 Net sigorta prim geliri

Hayat dışı dallar itibarıyla net sigorta prim gelirleri ilişikteki konsolide olmayan gelir tablosunda detaylandırılmıştır.

25 Aidat (ücret) gelirleri

Yoktur.

26 Yatırım gelirleri

Yukarıda 4.2 - *Finansal riskin yönetimi* notunda gösterilmiştir.

27 Finansal varlıkların net tahakkuk gelirleri

Yukarıda 4.2 - *Finansal riskin yönetimi* notunda gösterilmiştir.

28 Gerçeğe uygun değer farkı kâr veya zarara yansıtılan aktifler

Yukarıda 4.2 - *Finansal riskin yönetimi* notunda gösterilmiştir.

29 Sigorta hak ve talepleri

	31 Aralık 2023		31 Aralık 2022	
	Hayat	Hayat dışı	Hayat	Hayat dışı
Ödenen tazminatlar, reasürör payı düşülmüş olarak	(6.831.487)	(4.685.750.924)	(9.292.133)	(2.311.827.218)
Muallak tazminatlar karşılığında değişim, reasürör payı ve devreden kısım düşülmüş olarak	1.339.803	(1.974.890.646)	9.915.129	(1.785.548.748)
Kazanılmamış primler karşılığında değişim, reasürör payı ve devreden kısım düşülmüş olarak	(3.684.742)	(2.662.711.428)	(1.633.068)	(1.078.926.225)
Devam eden riskler karşılığında değişim, reasürör payı ve devreden kısım düşülmüş olarak	-	(20.662.712)	948.523	141.733.008
Dengeleme karşılığındaki değişim reasürör payı ve devreden kısım düşülmüş olarak	2.485.278	132.356.168	(101.352)	(159.444.330)
Matematik karşılıklarda değişim, reasürör payı ve devreden kısım düşülmüş olarak	-	-	-	-
Toplam	(6.691.148)	(9.211.659.542)	(162.901)	(5.194.013.513)

30 Yatırım sözleşmeleri hakları

Yoktur.

31 Zaruri diğer giderler

Giderlerin Şirket içindeki niteliklerine veya işlevlerine dayanan gruplama aşağıda 32 - *Gider çeşitleri* notunda verilmiştir.

32 Gider çeşitleri

31 Aralık 2023 ve 2022 tarihlerinde sona eren hesap dönemlerine ilişkin faaliyet giderlerinin detayı aşağıdaki gibidir:

	31 Aralık 2023		31 Aralık 2022	
	Hayat	Hayat dışı	Hayat	Hayat dışı
Komisyon giderleri *(Not 17)*	3.346.009	1.646.341.293	4.622.090	829.659.849
Dönem içinde tahakkuk eden aracılara komisyonlar (Not 17)	3.771.452	2.256.165.183	4.757.807	1.086.672.150
Ertelenmiş üretim komisyonlarındaki değişim (Not 17)	(425.443)	(609.823.890)	(135.717)	(257.012.301)
Personele ilişkin giderler *(Not 33)*	655.383	272.151.223	556.571	133.499.893
Kur farkı giderleri	647.435	1.374.124.698	228.373	266.056.619
Yönetim giderleri	212.615	83.740.551	215.306	45.790.907
Reasürörlerden kazanılan komisyon gelirleri *(Not 10)*	(170.879)	(26.095.892)	-	(16.634.487)
Dönem içerisinde reasürörlerden tahakkuk eden komisyon gelirleri (Not 10)	(170.879)	(25.178.633)	-	(25.072.841)
Ertelenmiş komisyon gelirlerindeki değişim (Not 10)	-	(917.259)	-	8.438.354
Dışarıdan sağlanan fayda ve hizmet giderleri	77.353	27.548.567	63.145	12.080.160
Diğer	27.376	106.381.633	26.451	23.041.353
Toplam	4.795.292	3.484.192.073	5.711.936	1.293.494.294

33 Çalışanlara sağlanan fayda giderleri

31 Aralık 2023 ve 2022 tarihlerinde sona eren hesap dönemlerine ilişkin çalışanlara sağlanan fayda giderlerinin detayı aşağıdaki gibidir:

	31 Aralık 2023		31 Aralık 2022	
	Hayat	Hayat dışı	Hayat	Hayat dışı
Maaş ve ücretler	404.829	179.346.681	357.858	92.967.020
Sosyal güvenlik primleri işveren payı	111.800	42.438.473	116.573	24.027.551
Personel sosyal yardım giderleri	138.754	50.366.069	82.140	16.505.322
Toplam *(Not 32)*	655.383	272.151.223	556.571	133.499.893

34 Finansal maliyetler

31 Aralık 2023 tarihi itibarıyla sona eren dönemde Şirket'in TFRS 16 Kiralama İşlemleri standardına konu ettiği kiralamalardan doğan 577.324 TL (1 Ocak - 31 Aralık 2022: 303.487) tutarındaki faiz giderini "Yatırım Yönetim Giderleri - Faiz Dahil"; 9.941.999 TL (1 Ocak - 31 Aralık 2022: 4.130.773) tutarındaki amortisman giderini ise "Amortisman ve İtfa Payı Giderleri" hesapları altında muhasebeleştirmiştir.

35 Gelir vergileri

Finansal tablolarda gösterilen gelir vergisi giderlerini oluşturan kalemler aşağıdaki gibidir:

	31 Aralık 2023	31 Aralık 2022
Kurumlar vergisi karşılık gideri:		
Hesaplanan kurumlar vergisi karşılığı	-	-
Ertelenmiş vergi geliri:		
İndirilebilir/vergilendirilebilir geçici farkların oluşmasından ve kapanmasından kaynaklanan vergi	(523.942.071)	(103.908.015)
Toplam vergi geliri/(gideri)	(523.942.071)	(103.908.015)

31 Aralık 2023 ve 2022 tarihlerinde sona eren hesap dönemlerine ilişkin, Şirket'in finansal tablolarında oluşan vergi öncesi faaliyet kârı üzerinden yasal vergi oranı ile hesaplanan gelir vergisi karşılığı ile Şirket'in etkin vergi oranı ile hesaplanan fiili gelir vergisi karşılığı arasındaki mutabakatı aşağıdaki tabloda detaylandırılmıştır:

	31 Aralık 2023		31 Aralık 2022	
Vergi öncesi olağan kâr/(zarar)	4.152.950.124	Vergi oranı (%)	992.527.781	Vergi oranı (%)
Yasal vergi oranına göre gelir vergisi karşılığı	1.245.885.037	30,00	248.131.945	25,00
Vergi istisnasına tabi gelirler	(1.168.135.751)	(28,13)	(217.070.740)	(21,87)
Vergi oran değişikliği etkisi	210.208.668	5,06	1.214.466	0,12
Kanunen kabul edilmeyen giderler	235.984.117	5,68	71.632.344	7,22
Gelir tablosuna yansıyan toplam gelir vergisi gideri/(geliri)	523.942.071	12,62	103.908.015	10,47

36 Net kur değişim gelirleri

Yukarıda 4.2 - *Finansal riskin yönetimi* notunda gösterilmiştir.

37 Hisse başına kazanç

Hisse başına kazanç Şirket'in dönem net kârının, dönemin ağırlıklı ortalama hisse senedi sayısına bölünmesi ile hesaplanmıştır.

	31 Aralık 2023	31 Aralık 2022
Hesap dönemi itibarıyla kâr/(zarar)	3.629.008.053	888.619.766
Ağırlık ortalama hisse senedi sayısı	66.000.000.000	66.000.000.000
Hisse başına kazanç/(zarar) (TL)	0,0550	0,0135

38 Hisse başı kâr payı

Şirket Esas Sözleşmesi çerçevesinde belirlenen kâr dağıtım politikası aşağıdaki gibidir:

Bir hesap dönemi sonunda elde edilen gelirlerden, genel giderler, amortismanlar, gerekli görülen tüm karşılıklar, vergi ve benzeri yasal ve mali yükümlülükler ile varsa geçmiş yıl zararları düşüldükten sonra, kalan tutar Şirketin net kârını oluşturur. Bu suretle meydana gelmiş olan net kâr aşağıda yazılı şekil ve sıra ile ayrılır ve dağıtılır.

- Yıllık net kârdan, ödenmiş sermayenin %20'sine ulaşıncaya kadar, her yıl %5 oranında genel kanuni yedek akçe ayrılır.
- Kanuni sınıra ulaşıldıktan sonra da Türk Ticaret Kanunu'nun 519. maddesi 2. fıkrasının a ve b bentleri uyarınca öngörülen tutarlar genel kanuni yedek akçeye eklenir.
- Kalan net kâr tutarının %10'u oranında pay sahiplerine birinci kâr payı dağıtılır.
- Şirket kendi paylarını iktisap etmişse Türk Ticaret Kanunu'nun 520. maddesi uyarınca iktisap değerlerini karşılayacak tutarda yedek akçe ayırır.
- Kalan miktardan gerekli görüldüğü takdirde, Yönetim Kurulunun teklifi ve Genel Kurulun kararı ile tespit edilecek miktarlarda tabii afet ve katastrofi fonu ayrılabilir.
- Net kârdan yukarıda yazılı kanuni yedek akçe, birinci kâr payı, diğer yedekler ve fonların ayrılmasından sonra kalan tutarın; 3 maaşı aşmayacak şekilde %3'üne kadar çalışanlara verilir.
- Yukarıda yazılı ayrım ve dağıtımların yapılmasından sonra kalan tutar üzerinden, ilgili mevzuat hükümleri saklı kalmak kaydıyla, Yönetim Kurulunun teklifi ve Genel Kurulun kararı ile pay sahiplerine ikinci kâr payı ödenir.
- Türk Ticaret Kanunu'nun m.519/2(c) hükmü uyarınca kârdan pay alacak kişilere dağıtılacak toplam tutarın %10'u genel kanuni yedek akçeye eklenir.
- Kalan kısım üzerinde Genel Kurulun tespit edeceği şekil ve surette tasarrufta bulunulur.

Türk Ticaret Kanunu'nun 519. maddesinin 3. fıkrası hükümleri saklıdır.

Yasa hükmü ile ayrılması gereken yedek akçeler ile Esas Sözleşmede pay sahipleri için belirlenen birinci kâr payı ayrılmadıkça, başka yedek akçe ayrılmasına, ertesi yıla kâr aktarılmasına ve çalışanlara kârdan pay dağıtılmasına karar verilemez.

28 Mart 2023 tarihinde gerçekleştirilen Şirket Olağan Genel Kurul Toplantısı'nda kâr dağıtımı yapılmaması onaylanmıştır. Şirket'in 2022 yılı faaliyetleri sonucunda oluşan 879.498.268 TL tutarındaki dönem net kârından, 43.974.913 TL yasal yedekler ayrıldıktan sonra kalan tutardan Vergi Usul Kanunu'nun 325/A ve Kurumlar Vergisi Kanunu'nun 10'uncu maddesi hükümleri çerçevesinde girişim sermayesi yatırım fonu katılma payları alınması için 38.123.053 TL fon ayrılmasına ve geri kalan tutarın ise geçmiş yıl kârı olarak bırakılmasına karar verilmiştir.

39 Faaliyetlerden yaratılan nakit

Esas faaliyetlerden kaynaklanan nakit akımları ilişikteki nakit akış tablolarında gösterilmiştir.

40 Hisse senedine dönüştürülebilir tahvil

Yoktur.

41 Paraya çevrilebilir imtiyazlı hisse senetleri

Yoktur.

42 Riskler

Milli Reasürans Türk Anonim Şirketi tarafından Türk Ticaret Kanunu ve Medeni Kanun hükümleri uyarınca kurulmuş olan "Milli Reasürans Türk Anonim Şirketi Mensupları Yardımlaşma Sandığı Vakfı"na Vakıf senedi ve ilgili mevzuat çerçevesinde Şirket yükümlülüklerini yerine getirmek üzere yapılan ödemelerle ilgili olarak Vergi Denetim Kurulu müfettişleri tarafından bir inceleme yapılmıştır. Bu inceleme sonucunda söz konusu yükümlülük tutarlarının ücret esasında vergilendirilmesi ve dolayısıyla gelir vergisi stopajına ve damga vergisine tabi tutulması gerektiği iddiasıyla 2007, 2008, 2009, 2010 ve 2011 dönemleri için vergi inceleme raporu düzenlenmiştir.

2007, 2008, 2009, 2010, 2011 yılları ve daha sonraki yıllar için ödeme yapılıp, yasal süreç başlatılmıştır. Rapor tarihi itibarıyla ayrılan karşılık bulunmamaktadır.

43 Taahhütler

Şirket'in faaliyetleri gereği hayat dışı sigorta branşlarda reasürör sıfatıyla sedan şirketlere koruma sağlamakta, yaptığı reasürans anlaşmaları yoluyla sigorta riskini teminat altına almaktadır.

Şirket'in faaliyet ve finansal kiralaması sözleşmeleri çerçevesinde ödeyeceği asgari kira ödemelerinin toplamı aşağıdaki gibidir:

	31 Aralık 2023	31 Aralık 2022
1 yıldan az	13.252.134	30.126
Bir yıldan fazla beş yıldan az	16.593.962	96.133
Ödenecek asgari kira ödemelerinin toplamı	29.846.096	126.259

44 İşletme birleşmeleri

Yoktur.

45 İlişkili taraflarla işlemler

Şirket'in ödenmiş sermayesinde pay sahibi şirketler ve bunların bağlı olduğu gruplar ve bu grupların iştirak ve bağlı ortaklıkları bu finansal tablolar açısından ilişkili kuruluş olarak tanımlanmıştır.

31 Aralık 2023 ve 31 Aralık 2022 tarihleri itibarıyla ilişkili kuruluş bakiyeleri aşağıdaki gibidir:

	31 Aralık 2023	31 Aralık 2022
Türkiye İş Bankası A.Ş.	908.899.783	724.044.050
Diğer	-	9.900
Bankalar	**908.899.783**	**724.053.950**
İlişkili kuruluş hisse senetleri (Not 11)	424.203.903	289.699.205
Türkiye İş Bankası A.Ş.'nin ihraç ettiği eurobondlar (Not 11)	149.060.326	132.045.525
İş Portföy Yönetimi A.Ş.'nin kurucusu olduğu yatırım fonları (Not 11)	235.842.034	432.880.122
Türkiye Şişe ve Cam Fabrikaları A.Ş'nin ihraç ettiği tahviller(Not 11)	-	82.731.200
Türkiye İş Bankası A.Ş.'nin ihraç ettiği tahviller(Not 11)	80.000.000	-
Türkiye Sınai Kalkınma Bankası A.Ş.'nin ihraç ettiği eurobondlar(Not 11)	60.424.849	37.101.541
Maxis Girişim Sermayesi Portföy Yönetimi A.Ş.'nin ihraç ettiği yatırım fonları (Not 11)	119.504.658	85.890.035
Türkiye İş Bankası kur korumalı mevduat	325.739.000	96.430.000
Finansal varlıklar	**1.394.774.770**	**1.156.777.628**
Türkiye Sigorta A.Ş (Güneş Sigorta A.Ş.)	218.896.210	78.549.428
Anadolu Sigorta	158.144.576	73.674.497
Anadolu Hayat Emeklilik A.Ş	20.908.036	4.951.884
HDI Sigorta A.Ş.	5.473.370	504.422
İstanbul Umum Sigorta A.Ş	363.976	273.998
Liberty Sigorta A.Ş. (HDI Sigorta A.Ş.)	196.305	42.981
Güven Sigorta T.A.Ş	171.880	-
Groupama Sigorta A.Ş	-	8.233.869
Ergo Sigorta A.Ş. (HDI Sigorta A.Ş.)	-	15.892
Türkiye Hayat ve Emeklilik A.Ş (Vakıf Hayat ve Emeklilik A.Ş)	-	2.751
Esas faaliyetlerden alacaklar	**404.154.353**	**166.249.722**
Bağlı Ortaklıklardan Alacaklar	24.306.074	-
İlişkili taraflardan alacaklar	**24.306.074**	**-**
Ortaklara borçlar	156.859	156.859
Personele Borçlar	1.373	-
Bağlı Ortaklıklara Borçlar	503.277	-
Diğer ilişkili taraflara borçlar	61.146	262.413
İlişkili taraflara borçlar	**722.655**	**419.272**
Ergo Sigorta A.Ş. (HDI Sigorta A.Ş.)	11.866.746	-
Axa Sigorta A.Ş	10.346.777	5.373.820
Groupama Sigorta A.Ş	8.037.790	38.158
Allianz Sigorta A.Ş	4.841.851	3.931.833
Halk Sigorta A.Ş.(Türkiye Sigorta A.Ş)	2.551.783	2.560.806
Türkiye Hayat ve Emeklilik A.Ş (Vakıf Hayat ve Emeklilik A.Ş)	822.069	-
Ziraat Sigorta A.Ş.(Türkiye Sigorta A.Ş)	509.084	275.047
Halk Hayat ve Emek.(Türkiye Hayat Emeklilik A.Ş)	383.654	-
Liberty Sigorta A.Ş. (HDI Sigorta A.Ş.)	112.079	69.172
Güven Sigorta T.A.Ş	93.301	73.483
Türkiye Sigorta A.Ş (Güneş Sigorta A.Ş.)	45.116	33.279
İstanbul Umum Sigorta A.Ş	44.088	25.580
Anadolu Sigorta	17.851	12.139
Esas faaliyetlerden borçlar	**39.672.189**	**12.393.317**

İlişkili kuruluşlardan olan alacaklar için teminat alınmamıştır.

Ortaklar, iştirakler ve bağlı ortaklıklardan alacaklar nedeniyle ayrılan şüpheli alacak tutarı ve bunların borçları bulunmamaktadır.

Ortaklar, iştirakler ve bağlı ortaklıklar lehine verilen garanti, taahhüt, kefalet, avans, ciro gibi yükümlülükler bulunmamaktadır.

İlişkili kuruluşlarla gerçekleştirilen işlemler aşağıdaki gibidir:

	31 Aralık 2023	31 Aralık 2022
Türkiye Sigorta A.Ş (Güneş Sigorta A.Ş)	1.944.238.094	645.949.012
Anadolu Sigorta	933.050.049	514.690.257
Groupama Sigorta A.Ş.	87.616.220	61.144.191
Anadolu Hayat Emeklilik A.Ş.	31.581.138	7.876.435
Allianz Sigorta A.Ş.	28.840.565	13.216.018
Hdi Sigorta A.Ş.	6.447.215	1.799.242
Axa Sigorta A.Ş.	3.411.225	(28.139)
Halk Sigorta A.Ş.(Türkiye Sigorta A.Ş)	1.336.130	3.591.451
Ziraat Sigorta A.Ş.(Türkiye Sigorta A.Ş)	550.188	538.105
Ergo Sigorta A.Ş. (Hdi Sigorta A.Ş.)	57.528	10.332
Türkiye Hayat ve Emeklilik A.Ş (Vakıf Hayat ve Emeklilik A.Ş)	-	7.889
Alınan primler	**3.037.128.352**	**1.248.794.793**
Anadolu Sigorta	899	2.386.178
Groupama Sigorta A.Ş.	450	23
Türkiye Sigorta A.Ş (Güneş Sigorta A.Ş)	321	10
Axa Sigorta A.Ş.	193	16
Ergo Sigorta A.Ş. (Hdi Sigorta A.Ş.)	193	12
Güven Sigorta T.A.Ş.	64	5
Halk Sigorta A.Ş.(Türkiye Sigorta A.Ş)	64	5
Hdi Sigorta A.Ş.	32	2
Liberty Sigorta A.Ş.(Hdi Sigorta A.Ş.)	-	3
Reasüröre devredilen primler	**2.216**	**2.386.254**
Anadolu Sigorta	3.994	170.904
Groupama Sigorta A.Ş.	1.997	(204)
Türkiye Sigorta A.Ş (Güneş Sigorta A.Ş)	1.427	(179)
Ergo Sigorta A.Ş. (Hdi Sigorta A.Ş.)	856	-
Axa Sigorta A.Ş.	856	(121)
Halk Sigorta A.Ş.(Türkiye Sigorta A.Ş)	285	(52)
Güven Sigorta T.A.Ş.	285	(126)
Hdi Sigorta A.Ş.	143	-
İstanbul Umum A.Ş.	-	(11)
Liberty Sigorta A.Ş.(Hdi Sigorta A.Ş.)	-	(72)
Allianz Sigorta A.Ş.	-	(90)
Alınan komisyonlar	**9.843**	**170.049**

	31 Aralık 2023	31 Aralık 2022
Türkiye Sigorta A.Ş (Güneş Sigorta A.Ş)	508.623.153	175.292.378
Anadolu Sigorta	194.098.310	104.059.523
Groupama Sigorta A.Ş.	16.809.696	13.521.740
Allianz Sigorta A.Ş.	7.208.239	3.649.769
Anadolu Hayat Emeklilik A.Ş.	1.227.257	22.003
Hdi Sigorta A.Ş.	1.079.685	276.099
Halk Sigorta A.Ş.(Türkiye Sigorta A.Ş)	540.987	616.830
Ziraat Sigorta A.Ş.(Türkiye Sigorta A.Ş)	219.545	375.747
Ergo Sigorta A.Ş. (Hdi Sigorta A.Ş.)	16.503	1.033
Halk Hayat ve Emek.(Türkiye Hayat Emeklilik A.Ş)	-	2.218.375
Türkiye Hayat ve Emeklilik A.Ş (Vakıf Hayat ve Emeklilik A.Ş)	-	754.903
Axa Sigorta A.Ş.	(348.989)	(485.681)
Verilen komisyonlar	**729.474.386**	**300.302.719**
Anadolu Sigorta	2.232.638.553	287.715.432
Türkiye Sigorta A.Ş (Güneş Sigorta A.Ş)	2.025.643.081	216.205.031
Groupama Sigorta A.Ş.	198.278.249	20.979.891
Allianz Sigorta A.Ş.	42.232.234	4.595.680
Ergo Sigorta A.Ş. (Hdi Sigorta A.Ş.)	13.699.428	-
Halk Sigorta A.Ş.(Türkiye Sigorta A.Ş)	11.927.407	33.282.317
Anadolu Hayat Emeklilik A.Ş.	8.240.809	2.721.603
Ziraat Sigorta A.Ş.(Türkiye Sigorta A.Ş)	1.757.099	4.908.061
Türkiye Hayat ve Emeklilik A.Ş (Vakıf Hayat ve Emeklilik A.Ş)	822.069	6.892.618
Halk Hayat ve Emek.(Türkiye Hayat Emeklilik A.Ş)	383.655	267.650
Güven Sigorta T.A.Ş.	134.011	261.754
Liberty Sigorta A.Ş.(Hdi Sigorta A.Ş.)	65.965	266.199
Hdi Sigorta A.Ş.	20.456	244.456
Axa Sigorta A.Ş.	(37.500.439)	6.259.755
Ödenen tazminatlar	**4.498.342.577**	**584.600.447**
Anadolu Sigorta	1.831.525	136.361
Türkiye Sigorta A.Ş (Güneş Sigorta A.Ş)	1.806.978	45.166
Ergo Sigorta A.Ş. (Hdi Sigorta A.Ş.)	1.775.102	13.844
Groupama Sigorta A.Ş.	58.310	53.385
Axa Sigorta A.Ş.	56.062	55.281
Liberty Sigorta A.Ş.(Hdi Sigorta A.Ş.)	44.967	50.957
Güven Sigorta T.A.Ş.	42.289	43.820
İstanbul Umum A.Ş.	18.103	20.041
Allianz Sigorta A.Ş.	13.250	16.293
Halk Sigorta A.Ş.(Türkiye Sigorta A.Ş)	12.562	12.740
Hdi Sigorta A.Ş.	2.046	1.034
Ödenen tazminattaki reasürör payı	**5.661.194**	**448.922**

	31 Aralık 2023	31 Aralık 2022
Türkiye Sigorta A.Ş (Güneş Sigorta A.Ş)	24.904.188	8.426.523
Anadolu Sigorta	12.983.839	4.563.173
Groupama Sigorta A.Ş.	3.756.938	126.962
Hdi Sigorta A.Ş.	2.281.968	95.857
Anadolu Hayat Emeklilik A.Ş.	197.037	176.090
Axa Sigorta A.Ş.	137.731	148.063
Liberty Sigorta A.Ş.(Hdi Sigorta A.Ş.)	132.853	142.529
Güven Sigorta T.A.Ş.	120.983	128.264
İstanbul Umum A.Ş.	53.439	56.485
Allianz Sigorta A.Ş.	43.078	49.812
Halk Sigorta A.Ş.(Türkiye Sigorta A.Ş)	38.924	32.873
Ergo Sigorta A.Ş. (Hdi Sigorta A.Ş.)	2	12.088
Diğer gelirler	44.650.980	13.958.719
Allianz Sigorta A.Ş.	3.008.029	992.497
Türkiye Sigorta A.Ş (Güneş Sigorta A.Ş)	2.269.317	781.156
Axa Sigorta A.Ş.	1.574.145	1.052.992
Ergo Sigorta A.Ş. (Hdi Sigorta A.Ş.)	714.306	-
Halk Sigorta A.Ş.(Türkiye Sigorta A.Ş)	368.263	210.488
Anadolu Hayat Emeklilik A.Ş.	69.707	140.949
Ziraat Sigorta A.Ş.(Türkiye Sigorta A.Ş)	6.300	385
Groupama Sigorta A.Ş.	4.595	4.670
Güven Sigorta T.A.Ş.	2.747	2.198
Anadolu Sigorta	2.318	309.022
Liberty Sigorta A.Ş.(Hdi Sigorta A.Ş.)	1.439	1.135
Hdi Sigorta A.Ş.	76	117
İstanbul Umum A.Ş.	72	44
Türkiye Hayat ve Emeklilik A.Ş (Vakıf Hayat ve Emeklilik A.Ş)	-	1
Diğer giderler	8.021.314	3.495.654

46 Raporlama döneminden sonra ortaya çıkan olaylar

Raporlama döneminden sonra ortaya çıkan olaylar, 1.10 - Raporlama döneminden sonraki olaylar notunda sunulmuştur.

47 Diğer

Finansal tablolardaki "diğer" ibaresini taşıyan hesap kalemlerinden dahil olduğu grubun toplam tutarının %20'sini veya bilanço aktif toplamının %5'ini aşan kalemlerin ad ve tutarları

Yukarıdaki notlarda her notun kendi içerisinde gösterilmiştir.

"Diğer alacaklar" ile "Diğer kısa veya uzun vadeli borçlar" hesap kalemi içinde bulunan ve bilanço aktif toplamının yüzde birini aşan, personelden alacaklar ile personele borçlar tutarlarının ayrı ayrı toplamları

Yoktur.

Nazım hesaplarda takip edilen rücu alacaklarına ilişkin tutarlar

Yoktur.

Taşınmazlar üzerinde sahip olunan ayni haklar ve bunların değerleri

Yoktur.

Önceki döneme ilişkin gelir ve giderler ile önceki döneme ait gider ve zararların tutarlarını ve kaynakları gösteren açıklayıcı not

Yoktur.

Reeskont ve karşılık giderlerinin detayı aşağıdaki gibidir:

Karşılık giderleri	31 Aralık 2023	31 Aralık 2022
Sosyal yardım sandık açığı karşılığı	(104.015.824)	(132.268.671)
Şüpheli alacaklar karşılığı geliri/gideri(*)	(74.994.760)	(15.221.603)
Kıdem tazminatı karşılık gideri *(Not 23)*	18.371.516	(2.476.451)
Diğer	6.954.540	(471.823)
Karşılıklar hesabı	**(153.684.528)**	**(150.438.548)**

(*) Şüpheli alacaklar karşılığı gideri sigortacılık faaliyetlerinden ve esas faaliyetlerden kaynaklanan döviz cinsinden şüpheli alacakların değerlemesinden ve cari dönemde ayrılan şüpheli alacak karşılıklarından kaynaklanmaktadır

Reeskont giderleri	31 Aralık 2023	31 Aralık 2022
Reasürans faaliyetlerinden alacaklar reeskont faiz gelir/gideri	(2.682.549)	79.665
Reasürans faaliyetlerinden borçlar reeskont faiz gelir/gideri	(43.308.097)	(9.599.934)
Reeskont hesabı	**(45.990.646)**	**(9.520.269)**

Bağımsız Denetçi/Bağımsız denetim kuruluşundan alınan hizmetlere ilişkin ücretler:

	31 Aralık 2023	31 Aralık 2022
Raporlama dönemine ait bağımsız denetim ücreti(*)	5.577.526	1.785.115
Vergi danışmanlık hizmetlerine ilişkin ücretler	529.839	311.811
Diğer güvence hizmetlerinin ücreti	-	-
Bağımsız denetim dışı diğer hizmetlerin ücreti	-	-
Toplam	**6.107.365**	**2.096.926**

(*) 31 Aralık 2023 tarihi itibarıyla Güney Bağımsız Denetim ve SMMM A.Ş'den alınan bağımsız denetim ücreti 2.609.690 TL, diğer bağımsız denetim şirketlerinden alınan denetim ücreti ise 2.967.836TL'dir (31 Aralık 2022: Güney Bağımsız Denetim ve SMMM A.Ş'den alınan bağımsız denetim ücreti 543.775 TL, diğer bağımsız denetim şirketlerinden alınan denetim ücreti ise 1.241.340 TL'dir.)

Millî Reasürans Türk Anonim Şirketi

31 Aralık 2023 tarihinde sona eren hesap dönemine ait konsolide finansal tablolar ve bağımsız denetçi raporu

Konsolide Edilen Ortaklıklara İlişkin Bilgiler

Anadolu Anonim Türk Sigorta Şirketi

Hayat-dışı branşlarda sigorta ve reasürans faaliyetleri gösteren Anadolu Sigorta, 1925 yılında Türkiye Cumhuriyeti'nin kurucusu Mustafa Kemal Atatürk'ün girişimiyle, ülkemizin ilk ulusal bankası olan Türkiye İş Bankası'nın öncülüğünde kurulmuştur.

Kurulduğu günden bu yana sektöründe öncü bir firma olan Anadolu Sigorta, bünyesinde bulundurduğu uzman ve deneyimli kadroları, güçlü teknolojik ve finansal altyapısı, sürekli gelişme ve iyileştirme anlayışı, deneyimli ve yaygın acente ağıyla, sigortalılarına kaliteli ürün ve hizmet sunmayı ve bunların sürekliliğini sağlamayı taahhüt eder.

Anadolu Sigorta'nın hisse senetleri, Borsa İstanbul (BİST) Yıldız Pazarı'nda ANSGR sembolü ile işlem görmektedir. %35,69'u halka açık olan Anadolu Sigorta'nın %57,31'i Millî Reasürans T.A.Ş.'ye, %7'lik kısmı ise Trakya Yatırım Holding A.Ş'ye aittir.

Genel Müdürlüğü İstanbul'da bulunan Anadolu Sigorta; 2023 sonu itibarıyla İstanbul (2), Ankara, Adana, Antalya, Bursa, Samsun, Trabzon ve İzmir'de bulunan bölge müdürlükleri, Gaziantep'teki satış merkezi, Kuzey Kıbrıs Türk Cumhuriyeti'ndeki şubesi ve 2.966 profesyonel acentesiyle ürünlerini müşterileriyle buluşturmaktadır.

Anadolu Sigorta, başta Türkiye İş Bankası olmak üzere, bankasürans ağında yer alan şubelerini, hizmet sürecinin temel bir dağıtım kanalı olarak kullanmaktadır. Türkiye İş Bankası A.Ş.'nin yanı sıra Türkiye Sınai Kalkınma Bankası A.Ş., Arap Türk Bankası A.Ş., Alternatifbank A.Ş., Albaraka Türk Katılım Bankası A.Ş. ve QNB Finansbank A.Ş. şubeleri de Anadolu Sigorta'nın acenteleri olarak faaliyet göstermektedir.

2023 yılında toplam prim üretimini bir önceki yıla göre %86 artışla 44,3 milyar TL'ye çıkaran Anadolu Sigorta'nın toplam pazar payı elementer şirketler arasında %10,30'dür.

Anadolu Sigorta'nın 2023 yılındaki en yüksek prim üretimi 11 milyar 764 milyon TL ile Kara Araçları sigortası branşından olmuştur. Bu branşı; 9 milyar 173 milyon TL ile Yangın ve Doğal Afetler, 8 milyar 832 milyon TL ile Kara Araçları Sorumluluk, 5 milyar 845 milyon TL ile Hastalık-Sağlık branşı izlemiştir.

Anadolu Sigorta'nın konsolide olmayan finansal tablosuna göre aktif toplamı 2023 yıl sonu itibarıyla, bir önceki yıla göre %90,01 oranında artış göstererek 58,3 milyar TL'ye ulaşırken, özkaynakları %134,83 artışla 14,2 milyar TL olmuştur. Anadolu Sigorta, 2023 yılında elde ettiği 5.902,2 milyon TL net kar ile önceki yıla göre %520,92 oranında artış yakalayarak sürdürülebilir kârlılık hedefini 2023 yılında da başarı ile gerçekleştirmiştir.

Bağımsız Denetçi Raporu

Millî Reasürans Türk Anonim Şirketi Genel Kurulu'na

A) Konsolide Finansal Tabloların Bağımsız Denetimi

1) Görüş

Millî Reasürans Türk Anonim Şirketi ("Şirket") ile bağlı ortaklığının ("Grup") 31 Aralık 2023 tarihli konsolide finansal durum tablosu ile aynı tarihte sona eren hesap dönemine ait; konsolide kâr veya zarar tablosu, konsolide özkaynak değişim tablosu, konsolide nakit akış tablosu ve kâr dağıtım tablosu ile önemli muhasebe politikalarının özeti de dâhil olmak üzere finansal tablo dipnotlarından oluşan konsolide finansal tablolarını denetlemiş bulunuyoruz.

Görüşümüze göre ilişikteki konsolide finansal tablolar, Grup'un 31 Aralık 2023 tarihi itibarıyla konsolide finansal durumunu ve aynı tarihte sona eren hesap dönemine ait konsolide finansal performansını, konsolide nakit akışlarını ve kâr dağıtımını, sigortacılık mevzuatı gereği yürürlükte bulunan muhasebe ve finansal raporlamaya ilişkin düzenlemeler ve bunlar ile düzenlenmeyen konularda Türkiye Finansal Raporlama Standartları hükümlerini içeren; "Sigortacılık Muhasebe ve Finansal Raporlama Mevzuatı"na uygun olarak tüm önemli yönleriyle gerçeğe uygun bir biçimde sunmaktadır.

2) Görüşün Dayanağı

Yaptığımız bağımsız denetim, Kamu Gözetimi, Muhasebe ve Denetim Standartları Kurumu (KGK) tarafından yayımlanan Türkiye Denetim Standartlarının bir parçası olan Bağımsız Denetim Standartlarına (BDS'lere) uygun olarak yürütülmüştür. Bu Standartlar kapsamındaki sorumluluklarımız, raporumuzun Bağımsız Denetçinin Konsolide Finansal Tabloların Bağımsız Denetimine İlişkin Sorumlulukları bölümünde ayrıntılı bir şekilde açıklanmıştır. KGK tarafından yayımlanan Bağımsız Denetçiler için Etik Kurallar (Etik Kurallar) ile konsolide finansal tabloların bağımsız denetimiyle ilgili mevzuatta yer alan etik hükümlere uygun olarak Grup'tan bağımsız olduğumuzu beyan ederiz. Etik Kurallar ve mevzuat kapsamındaki etiğe ilişkin diğer sorumluluklar da tarafımızca yerine getirilmiştir. Bağımsız denetim sırasında elde ettiğimiz bağımsız denetim kanıtlarının, görüşümüzün oluşturulması için yeterli ve uygun bir dayanak oluşturduğuna inanıyoruz.

3) Kilit Denetim Konuları

Kilit denetim konuları, mesleki muhakememize göre cari döneme ait konsolide finansal tabloların bağımsız denetiminde en çok önem arz eden konulardır. Kilit denetim konuları, bir bütün olarak konsolide finansal tabloların bağımsız denetimi çerçevesinde ve konsolide finansal tablolara ilişkin görüşümüzün oluşturulmasında ele alınmış olup, bu konular hakkında ayrı bir görüş bildirmiyoruz.

Kilit Denetim Konusu	*Kilit denetim konusunun denetimde nasıl ele alındığı*
Gerçekleşmiş ancak rapor edilmemiş tazminat yükümlülüklerinin tahmini	
Grup'un 31 Aralık 2023 tarihi itibariyle toplam teknik karşılıkları 47.528.206.655 TL olup, bu tutar Grup'un toplam yükümlülüklerinin yüzde %65'ini oluşturmaktadır. Grup, sigorta sözleşmeleri için ileride ödemesi muhtemel muallak hasarlar için net 21.341.168.041 TL karşılık ayırmıştır. Bahse konu muallak hasar karşılık tutarı'nın içinde muhasebeleşen Gerçekleşmiş Ancak Rapor Edilmemiş (IBNR) hasarlar karşılığının 16.585.065.485 TL, net hesaplamasında GrupYönetimi, not 2 ve 17'de detaylı olarak açıkladığı aktüeryal varsayımlar ve tahminler kullanmıştır. Gerçekleşmiş ancak rapor edilmemiş tazminat bedeli karşılığı tutarının konsolide finansal tablolar içerisindeki tutarsal önemi ve karşılık hesaplamalarının yapısı gereği önemli aktüeryal yargı ve tahminleri içermesi nedeniyle, bu konu kilit denetim konusu olarak seçilmiştir.	Not 2 ve 17'de detaylı olarak anlatılan aktüeryal varsayımlara ilişkin denetim prosedürlerini denetim ekibimizin bir parçası olan aktüer denetçi ile birlikte gerçekleştirdik. Bu prosedürler başlıca, Grup tarafından muallak hasar karşılığı hesaplamasında kullanılan tahmin ve yöntemlerin uygun olup olmadığını değerlendirme amaçlıdır. Bu kapsamda, Grup'un gerçekleşmiş dosya muallaklarının kayıtlara alınmasına ilişkin denetim prosedürlerini gerçekleştirdik; gerçekleşmiş dosya muallaklarını örneklem yoluyla test ederek analitik incelemelerde bulunduk; gerçekleşmiş dosya muallaklarının davalık olan kısmı için Grup avukatlarından yazılı olarak teyit mektubu temin ettik; Grup aktüerleri tarafından belirlenen ortalama dosya hasar tutarı ve dosya açılış tutarlarını değerlendirdik; sigorta sözleşmesi yükümlülüklerinin doğru bir şekilde hesaplanmasında kullanılan verinin eksiksizliğine ilişkin olarak denetim prosedürleri gerçekleştirdik; Grup'un her branş için kullanmış olduğu IBNR hesaplama yönteminin hem ilgili branş hasar özelliklerine hem de Grup'un hasar geçmişine uygun olup olmadığını değerlendirdik; Grup tarafından hesaplanan IBNR tutarı üzerinde yeniden hesaplama tekniğini uyguladık; Grup aktüerleri tarafından yapılan hasar analizlerini inceleyerek hem mevzuat hem de Grup deneyimine uygunluğunu ve tutarlılığını sorguladık; konuyla ilgili açıklamaların konsolide finansal tabloların bir parçası olan dipnot açıklamalarında yeterli olup olmadığını değerlendirdik.

Yatırım amaçlı gayrimenkuller ve kullanım amaçlı gayrimenkullerin değerlemesi ve açıklanan önemli bilgiler	
Dipnot 2, 6 ve 7'de açıklandığı üzere Grup, ilk muhasebeleştirme sonrasında yatırım amaçlı ve kullanım amaçlı gayrimenkullerini gerçeğe uygun değer yöntemi ile değerlemektedir. 31 Aralık 2023 tarihi itibari ile konsolide finansal tablolarda gösterilen 4.890.602.000 TL değerindeki yatırım amaçlı gayrimenkullerin ve 214.970.491 TL değerindeki kullanım amaçlı gayrimenkullerin gerçeğe uygun değeri bağımsız değerleme şirketleri tarafından belirlenmiş olup, detaylar 2, 6 ve 7 no'lu notlarda açıklanmıştır. Yatırım amaçlı ve kullanım amaçlı gayrimenkullerin Grup'un toplam varlıklarının önemli bir bölümünü oluşturması ve uygulanan değerleme metotlarının önemli tahmin ve varsayımlar içermesi sebebi ile, gayrimenkullerin değerlemesi tarafımızca bir kilit denetim konusu olarak değerlendirilmektedir.	Tarafımızca, yönetim tarafından atanan gayrimenkul değerleme uzmanlarının, ehliyetleri, yetkinlikleri ve tarafsızlıkları değerlendirilmiştir. Yaptığımız denetimde, gayrimenkullere ait değerleme raporlarında değerleme uzmanlarınca kullanılan değerleme metotlarının uygunluğu değerlendirilmiştir. Değerleme raporlarında bağımsız bölümler için değerleme uzmanlarınca takdir edilen değerlerin dipnot 6 ve 7'de açıklanan tutarlara mutabakatı kontrol edilmiştir. Ayrıca, değerleme raporlarında kullanılan kira gelirleri, kira sözleşmelerinin süresi, doluluk oranları ve yönetim giderleri gibi girdilerin mutabakatı tarafımızca kontrol edilmiştir. Uyguladığımız denetim prosedürleri arasında, değerleme uzmanlarının değerlemelerinde kullandıkları varsayımların (reel iskonto oranı, piyasa kiraları ve tahmini doluluk oranlarını içeren) karşısında piyasa verilerinin tetkiki bulunmaktadır. Bu değerlendirme için bağlı bulunduğumuz denetim ağına dâhil değerleme uzmanları çalışmalara dâhil edilmiştir. Değerleme raporlarında kullanılan üst seviye muhakemelerin ve bununla birlikte alternatif tahminlerin ve değerleme metotlarının varlığı dolayısı ile, değerleme uzmanlarınca takdir edilen değerin kabul edilebilir bir aralıkta olup olmadığı tarafımızca değerlendirilmiştir. Ayrıca, finansal tablolarda ve açıklayıcı dipnotlarda yer alan bilgilerin uygunluğu, açıklanan bilgilerin finansal tablo okuyucuları için önemi dikkate alınıp tarafımızca sorgulanmıştır.

4) Yönetimin ve Üst Yönetimden Sorumlu Olanların Konsolide Finansal Tablolara İlişkin Sorumlulukları

Grup Yönetimi, konsolide finansal tabloların Sigortacılık Muhasebe ve Finansal Raporlama Mevzuatı"na uygun olarak hazırlanmasından, gerçeğe uygun bir biçimde sunumundan ve hata veya hile kaynaklı önemli yanlışlık içermeyecek şekilde hazırlanması için gerekli gördüğü iç kontrolden sorumludur.

Konsolide finansal tabloları hazırlarken yönetim, Grup'un sürekliliğini devam ettirme kabiliyetinin değerlendirilmesinden, gerektiğinde süreklilikle ilgili hususları açıklamaktan ve Grup'u tasfiye etme ya da ticari faaliyeti sona erdirme niyeti ya da mecburiyeti bulunmadığı sürece işletmenin sürekliliği esasını kullanmaktan sorumludur.

Üst yönetimden sorumlu olanlar, Grup'un finansal raporlama sürecinin gözetiminden sorumludur.

5) Bağımsız Denetçinin Konsolide Finansal Tabloların Bağımsız Denetimine İlişkin Sorumlulukları

Bir bağımsız denetimde, biz bağımsız denetçilerin sorumlulukları şunlardır:

Amacımız, bir bütün olarak konsolide finansal tabloların hata veya hile kaynaklı önemli yanlışlık içerip içermediğine ilişkin makul güvence elde etmek ve görüşümüzü içeren bir bağımsız denetçi raporu düzenlemektir. BDS'lere uygun olarak yürütülen bir bağımsız denetim sonucunda verilen makul güvence; yüksek bir güvence seviyesidir ancak, var olan önemli bir yanlışlığın her zaman tespit edileceğini garanti etmez. Yanlışlıklar hata veya hile kaynaklı olabilir. Yanlışlıkların, tek başına veya toplu olarak, konsolide finansal tablo kullanıcılarının bu tablolara istinaden alacakları ekonomik kararları etkilemesi makul ölçüde bekleniyorsa bu yanlışlıklar önemli olarak kabul edilir.

BDS'lere uygun olarak yürütülen bir bağımsız denetimin gereği olarak, bağımsız denetim boyunca mesleki muhakememizi kullanmakta ve mesleki şüpheciliğimizi sürdürmekteyiz. Tarafımızca ayrıca:

- Konsolide finansal tablolardaki hata veya hile kaynaklı "önemli yanlışlık" riskleri belirlenmekte ve değerlendirilmekte; bu risklere karşılık veren denetim prosedürleri tasarlanmakta ve uygulanmakta ve görüşümüze dayanak teşkil edecek yeterli ve uygun denetim kanıtı elde edilmektedir. (Hile; muvazaa, sahtekârlık, kasıtlı ihmal, gerçeğe aykırı beyan veya iç kontrol ihlali fiillerini içerebildiğinden, hile kaynaklı önemli bir yanlışlığı tespit edememe riski, hata kaynaklı önemli bir yanlışlığı tespit edememe riskinden yüksektir.)
- Grup'un iç kontrolünün etkinliğine ilişkin bir görüş bildirmek amacıyla değil ama duruma uygun denetim prosedürlerini tasarlamak amacıyla denetimle ilgili iç kontrol değerlendirilmektedir.
- Yönetim tarafından kullanılan muhasebe politikalarının uygunluğu ile yapılan muhasebe tahminlerinin ve ilgili açıklamaların makul olup olmadığı değerlendirilmektedir.
- Elde edilen denetim kanıtlarına dayanarak, Grup'un sürekliliğini devam ettirme kabiliyetine ilişkin ciddi şüphe oluşturabilecek olay veya şartlarla ilgili önemli bir belirsizliğin mevcut olup olmadığı hakkında ve yönetimin işletmenin sürekliliği esasını kullanmasının uygunluğu hakkında sonuca varılmaktadır. Önemli bir belirsizliğin mevcut olduğu sonucuna varmamız hâlinde, raporumuzda, konsolide finansal tablolardaki ilgili açıklamalara dikkat çekmemiz ya da bu açıklamaların yetersiz olması durumunda olumlu görüş dışında bir görüş vermemiz gerekmektedir. Vardığımız sonuçlar, bağımsız denetçi raporu tarihine kadar elde edilen denetim kanıtlarına dayanmaktadır. Bununla birlikte, gelecekteki olay veya şartlar Grup'un sürekliliğini sona erdirebilir.
- Konsolide finansal tabloların, açıklamalar dâhil olmak üzere, genel sunumu, yapısı ve içeriği ile bu tabloların, temelini oluşturan işlem ve olayları gerçeğe uygun sunumu sağlayacak şekilde yansıtıp yansıtmadığı değerlendirilmektedir.
- Konsolide finansal tablolar hakkında görüş vermek amacıyla, şirket içerisindeki işletmelere veya faaliyet bölümlerine ilişkin finansal bilgiler hakkında yeterli ve uygun denetim kanıtı elde edilmektedir. Şirket denetiminin yönlendirilmesinden, gözetiminden ve yürütülmesinden sorumluyuz. Verdiğimiz denetim görüşünden de tek başımıza sorumluyuz.

Diğer hususların yanı sıra, denetim sırasında tespit ettiğimiz önemli iç kontrol eksiklikleri dâhil olmak üzere, bağımsız denetimin planlanan kapsamı ve zamanlaması ile önemli denetim bulgularını üst yönetimden sorumlu olanlara bildirmekteyiz.

Bağımsızlığa ilişkin etik hükümlere uygunluk sağladığımızı üst yönetimden sorumlu olanlara bildirmiş bulunmaktayız. Ayrıca bağımsızlık üzerinde etkisi olduğu düşünülebilecek tüm ilişkiler ve diğer hususları ve -varsa- ilgili önlemleri üst yönetimden sorumlu olanlara iletmiş bulunmaktayız.

Üst yönetimden sorumlu olanlara bildirilen konular arasından, cari döneme ait konsolide finansal tabloların bağımsız denetiminde en çok önem arz eden konuları yani kilit denetim konularını belirlemekteyiz. Mevzuatın konunun kamuya açıklanmasına izin vermediği durumlarda veya konuyu kamuya açıklamanın doğuracağı olumsuz sonuçların, kamuya açıklamanın doğuracağı kamu yararını aşacağının makul şekilde beklendiği oldukça istisnai durumlarda, ilgili hususun bağımsız denetçi raporumuzda bildirilmemesine karar verebiliriz.

B) Mevzuattan Kaynaklanan Diğer Yükümlülüklere İlişkin Rapor

1) TTK'nın 402'nci maddesinin dördüncü fıkrası uyarınca, Şirket'in 1 Ocak - 31 Aralık 2023 hesap döneminde defter tutma düzeninin, TTK ile Şirket esas sözleşmesinin finansal raporlamaya ilişkin hükümlerine uygun olmadığına dair önemli bir hususa rastlanmamıştır.
2) TTK'nın 402'nci maddesinin dördüncü fıkrası uyarınca Yönetim Kurulu tarafımıza denetim kapsamında istenen açıklamaları yapmış ve talep edilen belgeleri vermiştir.

Bu bağımsız denetimi yürütüp sonuçlandıran sorumlu denetçi Fatih Polat'tır.

Güney Bağımsız Denetim ve Serbest Muhasebeci Mali Müşavirlik Anonim Şirketi
A member firm of Ernst&Young Global Limited

Fatih Polat, SMMM
Sorumlu Denetçi

27 Şubat 2024
İstanbul, Türkiye

T.C. Hazine ve Maliye Bakanlığı tarafından yapılan düzenlemeler çerçevesinde yürürlükte bulunan muhasebe ilke ve standartlarına göre 31 Aralık 2023 tarihi itibarıyla sona eren hesap dönemine ait konsolide finansal tablolar ile bunlara ilişkin açıklama ve dipnotların "Sigorta ve Reasürans Şirketleri ile Emeklilik Şirketlerinin Finansal Raporlamaları Hakkında Yönetmelik" hükümlerine ve Şirketimiz muhasebe kayıtlarına uygun olduğunu belirtiriz.

İstanbul, 27 Şubat 2024

Ebru Özşuca Yönetim Kurulu Başkanı	Zeliha Göker Yönetim Kurulu Üyesi	Fikret Utku Özdemir Genel Müdür
Özlem CİVAN Genel Müdür Yardımcısı	Şule SOYLU Genel Müdür Yardımcısı	Ertan Tan Aktüer Sicil No:21

İçindekiler

		SAYFA:
KONSOLİDE BİLANÇO		172
KONSOLİDE GELİR TABLOSU		177
KONSOLİDE ÖZKAYNAK DEĞİŞİM TABLOSU		180
KONSOLİDE NAKİT AKIŞ TABLOSU		182
KONSOLİDE KÂR DAĞITIMI TABLOSU		183
KONSOLİDE FİNANSAL TABLOLARA İLİŞKİN DİPNOTLAR		184-251
DİPNOT 1	GENEL BİLGİLER	184
DİPNOT 2	ÖNEMLİ MUHASEBE POLİTİKALARININ ÖZETİ	186
DİPNOT 3	ÖNEMLİ MUHASEBE TAHMİNLERİ VE HÜKÜMLERİ	210
DİPNOT 4	SİGORTA VE FİNANSAL RİSKİN YÖNETİMİ	211
DİPNOT 5	BÖLÜM BİLGİLERİ	221
DİPNOT 6	MADDİ DURAN VARLIKLAR	221
DİPNOT 7	YATIRIM AMAÇLI GAYRİMENKULLER	223
DİPNOT 8	MADDİ OLMAYAN DURAN VARLIKLAR	224
DİPNOT 9	İŞTİRAKLERDEKİ YATIRIMLAR	224
DİPNOT 10	REASÜRANS VARLIKLARI VE YÜKÜMLÜLÜKLERİ	225
DİPNOT 11	FİNANSAL VARLIKLAR	226
DİPNOT 12	KREDİ VE ALACAKLAR	229
DİPNOT 13	TÜREV FİNANSAL ARAÇLAR	230
DİPNOT 14	NAKİT VE NAKİT BENZERİ VARLIKLAR	231
DİPNOT 15	ÖZSERMAYE	231
DİPNOT 16	DİĞER YEDEKLER VE İSTEĞE BAĞLI KATILIMIN SERMAYE BİLEŞENİ	234
DİPNOT 17	SİGORTA YÜKÜMLÜLÜKLERİ VE REASÜRANS VARLIKLARI	235
DİPNOT 18	YATIRIM ANLAŞMASI YÜKÜMLÜLÜKLERİ	239
DİPNOT 19	TİCARİ VE DİĞER BORÇLAR, ERTELENMİŞ GELİRLER	239
DİPNOT 20	FİNANSAL BORÇLAR	240
DİPNOT 21	ERTELENMİŞ VERGİLER	240
DİPNOT 22	EMEKLİLİK SOSYAL YARDIM YÜKÜMLÜLÜKLERİ	241
DİPNOT 23	DİĞER YÜKÜMLÜLÜKLER VE MASRAF KARŞILIKLARI	242
DİPNOT 24	NET SİGORTA PRİM GELİRİ	243
DİPNOT 25	AİDAT (ÜCRET) GELİRLER	243
DİPNOT 26	YATIRIM GELİRLERİ	243
DİPNOT 27	FİNANSAL VARLIKLARIN NET TAHAKKUK GELİRLERİ	243
DİPNOT 28	GERÇEĞE UYGUN DEĞER FARKI KÂR VEYA ZARARA YANSITILAN AKTİFLER	243
DİPNOT 29	SİGORTA HAK VE TALEPLERİ	243
DİPNOT 30	YATIRIM SÖZLEŞMELERİ HAKLARI	243
DİPNOT 31	ZARURİ DİĞER GİDERLER	243
DİPNOT 32	GİDER ÇEŞİTLERİ	244
DİPNOT 33	ÇALIŞANLARA SAĞLANAN FAYDA GİDERLERİ	244
DİPNOT 34	FİNANSAL MALİYETLER	244
DİPNOT 35	GELİR VERGİLERİ	245
DİPNOT 36	NET KUR DEĞİŞİM GELİRLERİ	245
DİPNOT 37	HİSSE BAŞINA KAZANÇ	245
DİPNOT 38	HİSSE BAŞI KÂR PAYI	246
DİPNOT 39	FAALİYETLERDEN YARATILAN NAKİT	246
DİPNOT 40	HİSSE SENEDİNE DÖNÜŞTÜRÜLEBİLİR TAHVİL	246
DİPNOT 41	PARAYA ÇEVRİLEBİLİR İMTİYAZLI HİSSE SENETLERİ	247
DİPNOT 42	RİSKLER	247
DİPNOT 43	TAAHHÜTLER	247
DİPNOT 44	İŞLETME BİRLEŞMELERİ	247
DİPNOT 45	İLİŞKİLİ TARAFLARLA İŞLEMLER	247
DİPNOT 46	RAPORLAMA DÖNEMİNDEN SONRA ORTAYA ÇIKAN OLAYLAR	251
DİPNOT 47	DİĞER	251

31 Aralık 2023 Tarihi İtibarıyla
Konsolide Bilanço

(Para Birimi: Türk Lirası (TL) olarak ifade edilmiştir.)

VARLIKLAR				
I-	Cari Varlıklar	Dipnot	Bağımsız Denetimden Geçmiş Cari Dönem 31 Aralık 2023	Bağımsız Denetimden Geçmiş Önceki Dönem 31 Aralık 2022
A-	Nakit ve Nakit Benzeri Varlıklar	14	13.131.396.963	10.943.641.244
1-	Kasa	14	162.771	197.410
2-	Alınan Çekler		-	-
3-	Bankalar	14	9.678.868.672	9.156.392.304
4-	Verilen Çekler ve Ödeme Emirleri	14	(3.167)	(14.481)
5-	Banka Garantili ve Üç Aydan Kısa Vadeli Kredi Kartı Alacakları	14	3.452.368.687	1.787.066.011
6-	Diğer Nakit ve Nakit Benzeri Varlıklar		-	-
B-	Finansal Varlıklar ile Riski Sigortalılara Ait Finansal Yatırımlar	11	28.620.248.949	13.900.316.542
1-	Satılmaya Hazır Finansal Varlıklar	11	13.902.404.460	10.162.243.014
2-	Vadeye Kadar Elde Tutulacak Finansal Varlıklar	11	329.439.782	379.792.253
3-	Alım Satım Amaçlı Finansal Varlıklar	11	14.388.404.707	3.365.235.815
4-	Krediler		-	-
5-	Krediler Karşılığı		-	-
6-	Riski Hayat Poliçesi Sahiplerine Ait Finansal Yatırımlar		-	-
7-	Şirket Hissesi		-	-
8-	Finansal Varlıklar Değer Düşüklüğü Karşılığı	11	-	(6.954.540)
C-	Esas Faaliyetlerden Alacaklar	12	18.272.883.995	7.431.935.100
1-	Sigortacılık Faaliyetlerinden Alacaklar	12	11.565.780.832	5.267.808.104
2-	Sigortacılık Faaliyetlerinden Alacaklar Karşılığı	12	(156.811.592)	(58.689.982)
3-	Reasürans Faaliyetlerinden Alacaklar	12	5.366.209.860	1.320.821.871
4-	Reasürans Faaliyetlerinden Alacaklar Karşılığı		-	-
5-	Sigorta ve Reasürans Şirketleri Nezdindeki Depolar	12	1.497.704.895	901.995.107
6-	Sigortalılara Krediler (İkrazlar)		-	-
7-	Sigortalılara Krediler (İkrazlar) Karşılığı		-	-
8-	Emeklilik Faaliyetlerinden Alacaklar		-	-
9-	Esas Faaliyetlerden Kaynaklanan Şüpheli Alacaklar	4.2, 12	1.024.803.971	741.496.380
10-	Esas Faaliyetlerden Kaynaklanan Şüpheli Alacaklar Karşılığı	4.2, 12	(1.024.803.971)	(741.496.380)
D-	İlişkili Taraflardan Alacaklar		-	-
1-	Ortaklardan Alacaklar		-	-
2-	İştiraklerden Alacaklar		-	-
3-	Bağlı Ortaklıklardan Alacaklar		-	-
4-	Müşterek Yönetime Tabi Teşebbüslerden Alacaklar		-	-
5-	Personelden Alacaklar		-	-
6-	Diğer İlişkili Taraflardan Alacaklar		-	-
7-	İlişkili Taraflardan Alacaklar Reeskontu		-	-
8-	İlişkili Taraflardan Şüpheli Alacaklar		-	-
9-	İlişkili Taraflardan Şüpheli Alacaklar Karşılığı		-	-
E-	Diğer Alacaklar	12	111.056.559	52.249.222
1-	Finansal Kiralama Alacakları		-	-
2-	Kazanılmamış Finansal Kiralama Faiz Gelirleri		-	-
3-	Verilen Depozito ve Teminatlar	12	11.118.770	11.816.382
4-	Diğer Çeşitli Alacaklar	12	99.937.789	40.432.840
5-	Diğer Çeşitli Alacaklar Reeskontu		-	-
6-	Şüpheli Diğer Alacaklar	4.2, 12	705.142	705.142
7-	Şüpheli Diğer Alacaklar Karşılığı	4.2, 12	(705.142)	(705.142)
F-	Gelecek Aylara Ait Giderler ve Gelir Tahakkukları		4.465.305.085	2.303.797.788
1-	Ertelenmiş Üretim Giderleri	17	4.280.311.026	2.211.269.825
2-	Tahakkuk Etmiş Faiz ve Kira Gelirleri		-	-
3-	Gelir Tahakkukları	4.2, 12	108.303.904	56.748.581
4-	Gelecek Aylara Ait Diğer Giderler	4.2, 12	76.690.155	35.779.382
G-	Diğer Cari Varlıklar		126.564.171	56.970.945
1-	Gelecek Aylar İhtiyacı Stoklar		1.739.549	2.883.492
2-	Peşin Ödenen Vergiler ve Fonlar	12, 19	9.246.952	13.673.790
3-	Ertelenmiş Vergi Varlıkları		-	-
4-	İş Avansları	12	110.081.315	35.618.395
5-	Personele Verilen Avanslar	12	36.338	-
6-	Sayım ve Tesellüm Noksanları		-	-
7-	Diğer Çeşitli Cari Varlıklar	12	5.460.017	4.795.268
8-	Diğer Cari Varlıklar Karşılığı		-	-
I-	Cari Varlıklar Toplamı		64.727.455.722	34.688.910.841

İlişikteki dipnotlar, bu konsolide finansal tabloların tamamlayıcı parçalarıdır

Millî Reasürans Türk Anonim Şirketi

31 Aralık 2023 Tarihi İtibarıyla Konsolide Bilanço

(Para Birimi: Türk Lirası (TL) olarak ifade edilmiştir.)

	VARLIKLAR			
			Bağımsız Denetimden Geçmiş Cari Dönem	Bağımsız Denetimden Geçmiş Önceki Dönem
II-	Cari Olmayan Varlıklar	Dipnot	31 Aralık 2023	31 Aralık 2022
A-	Esas Faaliyetlerden Alacaklar		395.937.136	211.913.101
1-	Sigortacılık Faaliyetlerinden Alacaklar		-	-
2-	Sigortacılık Faaliyetlerinden Alacaklar Karşılığı		-	-
3-	Reasürans Faaliyetlerinden Alacaklar	4.2, 12	381.273.026	108.746.186
4-	Reasürans Faaliyetlerinden Alacaklar Karşılığı		-	-
5-	Sigorta ve Reasürans Şirketleri Nezdindeki Depolar	4.2, 12	14.664.110	103.166.915
6-	Sigortalılara Krediler (İkrazlar)		-	-
7-	Sigortalılara Krediler (İkrazlar) Karşılığı		-	-
8-	Emeklilik Faaliyetlerinden Alacaklar		-	-
9-	Esas Faaliyetlerden Kaynaklanan Şüpheli Alacaklar	4.2, 12	153.566.800	78.486.484
10-	Esas Faaliyetlerden Kaynaklanan Şüpheli Alacaklar Karşılığı	4.2, 12	(153.566.800)	(78.486.484)
B-	İlişkili Taraflardan Alacaklar		-	-
1-	Ortaklardan Alacaklar		-	-
2-	İştiraklerden Alacaklar		-	-
3-	Bağlı Ortaklıklardan Alacaklar		-	-
4-	Müşterek Yönetime Tabi Teşebbüslerden Alacaklar		-	-
5-	Personelden Alacaklar		-	-
6-	Diğer İlişkili Taraflardan Alacaklar		-	-
7-	İlişkili Taraflardan Alacaklar Reeskontu		-	-
8-	İlişkili Taraflardan Şüpheli Alacaklar		-	-
9-	İlişkili Taraflardan Şüpheli Alacaklar Karşılığı		-	-
C-	Diğer Alacaklar	4.2, 12	324.555	324.555
1-	Finansal Kiralama Alacakları		-	-
2-	Kazanılmamış Finansal Kiralama Faiz Gelirleri		-	-
3-	Verilen Depozito ve Teminatlar	4.2, 12	324.555	324.555
4-	Diğer Çeşitli Alacaklar		-	-
5-	Diğer Çeşitli Alacaklar Reeskontu		-	-
6-	Şüpheli Diğer Alacaklar		-	-
7-	Şüpheli Diğer Alacaklar Karşılığı		-	-
D-	Finansal Varlıklar	9	1.354.386.089	732.426.627
1-	Bağlı Menkul Kıymetler		-	-
2-	İştirakler	9	1.354.386.089	727.903.437
3-	İştirakler Sermaye Taahhütleri		-	-
4-	Bağlı Ortaklıklar	9	-	4.523.190
5-	Bağlı Ortaklıklar Sermaye Taahhütleri		-	-
6-	Müşterek Yönetime Tabi Teşebbüsler		-	-
7-	Müşterek Yönetime Tabi Teşebbüsler Sermaye Taahhütleri		-	-
8-	Finansal Varlıklar ve Riski Sigortalılara Ait Finansal Yatırımlar		-	-
9-	Diğer Finansal Varlıklar		-	-
10-	Finansal Varlıklar Değer Düşüklüğü Karşılığı		-	-
E-	Maddi Varlıklar	6	5.425.308.231	2.857.193.478
1-	Yatırım Amaçlı Gayrimenkuller	6,7	4.890.602.000	1.894.516.000
2-	Yatırım Amaçlı Gayrimenkuller Değer Düşüklüğü Karşılığı		-	-
3-	Kullanım Amaçlı Gayrimenkuller	6	215.104.000	802.940.000
4-	Makine ve Teçhizatlar	6	188.791.920	138.654.988
5-	Demirbaş ve Tesisatlar	6	67.901.403	49.504.580
6-	Motorlu Taşıtlar	6	13.489.028	12.062.655
7-	Diğer Maddi Varlıklar (Özel Maliyet Bedelleri Dahil)	6	97.776.415	36.384.889
8-	Kiralama Yoluyla Edinilmiş Maddi Varlıklar	6	187.439.190	108.430.175
9-	Birikmiş Amortismanlar	6	(255.458.176)	(196.744.694)
10-	Maddi Varlıklara İlişkin Avanslar (Yapılmakta Olan Yatırımlar Dahil)	6	19.662.451	11.444.885
F-	Maddi Olmayan Varlıklar	8	391.411.829	304.557.951
1-	Haklar	8	526.278.411	471.857.967
2-	Şerefiye	8	16.250.000	16.250.000
3-	Faaliyet Öncesi Döneme Ait Giderler		-	-
4-	Araştırma ve Geliştirme Giderleri	8	18.657.453	896.749
5-	Diğer Maddi Olmayan Varlıklar		-	-
6-	Birikmiş İtfalar	8	(433.942.972)	(355.227.517)
7-	Maddi Olmayan Varlıklara İlişkin Avanslar	8	264.168.937	170.780.752
G-	Gelecek Yıllara Ait Giderler ve Gelir Tahakkukları		3.421.242	23.157.901
1-	Ertelenmiş Üretim Giderleri	17	2.160.700	22.375.330
2-	Gelir Tahakkukları		-	-
3-	Gelecek Yıllara Ait Diğer Giderler	4.2	1.260.542	782.571
H-	Diğer Cari Olmayan Varlıklar	21	843.879.875	183.130.486
1-	Efektif Yabancı Para Hesapları		-	-
2-	Döviz Hesapları		-	-
3-	Gelecek Yıllar İhtiyacı Stoklar		-	-
4-	Peşin Ödenen Vergiler ve Fonlar		-	-
5-	Ertelenmiş Vergi Varlıkları	21	843.879.875	183.130.486
6-	Diğer Çeşitli Cari Olmayan Varlıklar		-	-
7-	Diğer Cari Olmayan Varlıklar Amortismanı		-	-
8-	Diğer Cari Olmayan Varlıklar Karşılığı		-	-
II-	Cari Olmayan Varlıklar Toplamı		8.414.668.957	4.312.704.099
Varlıklar Toplamı			73.142.124.679	39.001.614.940

İlişikteki dipnotlar, bu konsolide finansal tabloların tamamlayıcı parçalarıdır

31 Aralık 2023 Tarihi İtibarıyla Konsolide Bilanço

(Para Birimi: Türk Lirası (TL) olarak ifade edilmiştir.)

YÜKÜMLÜLÜKLER				
III-	Kısa Vadeli Yükümlülükler	Dipnot	Bağımsız Denetimden Geçmiş Cari Dönem 31 Aralık 2023	Bağımsız Denetimden Geçmiş Önceki Dönem 31 Aralık 2022
A-	Finansal Borçlar	19,20	32.390.854	29.654.164
1-	Kredi Kuruluşlarına Borçlar		-	-
2-	Finansal Kiralama İşlemlerinden Borçlar		-	-
3-	Ertelenmiş Finansal Kiralama Borçlanma Maliyetleri		-	-
4-	Uzun Vadeli Kredilerin Ana Para Taksitleri ve Faizleri		-	-
5-	Çıkarılmış Tahviller (Bonolar) Anapara, Taksit ve Faizleri		-	-
6-	Çıkarılmış Diğer Finansal Varlıklar		-	-
7-	Çıkarılmış Diğer Finansal Varlıklar İhraç Farkı		-	-
8-	Diğer Finansal Borçlar (Yükümlülükler)	19,20	32.390.854	29.654.164
B-	Esas Faaliyetlerden Borçlar	19	6.084.112.704	2.555.052.856
1-	Sigortacılık Faaliyetlerinden Borçlar	19	3.779.204.033	1.781.540.403
2-	Reasürans Faaliyetlerinden Borçlar	19	1.054.765.152	144.614.141
3-	Sigorta ve Reasürans Şirketlerinden Alınan Depolar	19	154.050.372	15.316.979
4-	Emeklilik Faaliyetlerinden Borçlar		-	-
5-	Diğer Esas Faaliyetlerden Borçlar	19	1.098.325.737	615.562.351
6-	Diğer Esas Faaliyetlerden Borçlar Borç Senetleri Reeskontu	19	(2.232.590)	(1.981.018)
C-	İlişkili Taraflara Borçlar	19	2.085.823	1.262.116
1-	Ortaklara Borçlar	19	193.699	193.699
2-	İştiraklere Borçlar	19	-	-
3-	Bağlı Ortaklıklara Borçlar		-	-
4-	Müşterek Yönetime Tabi Teşebbüslere Borçlar		-	-
5-	Personele Borçlar	19	1.830.978	806.004
6-	Diğer İlişkili Taraflara Borçlar	19	61.146	262.413
D-	Diğer Borçlar	19	668.894.604	381.363.305
1-	Alınan Depozito ve Teminatlar	19	37.078.397	24.950.846
2-	Tedavi Giderlerine İlişkin SGK'ya Borçlar	19	209.150.205	146.358.652
3-	Diğer Çeşitli Borçlar	19	438.014.266	215.394.213
4-	Diğer Çeşitli Borçlar Reeskontu	19	(15.348.264)	(5.340.406)
E-	Sigortacılık Teknik Karşılıkları	17	46.660.903.986	26.451.760.997
1-	Kazanılmamış Primler Karşılığı - Net	17	23.557.427.485	12.433.417.488
2-	Devam Eden Riskler Karşılığı - Net	17	1.762.308.460	818.496.039
3-	Hayat Matematik Karşılığı - Net		-	-
4-	Muallak Hasar ve Tazminat Karşılığı - Net	17	21.341.168.041	13.199.847.470
5-	İkramiye ve İndirimler Karşılığı - Net	17	-	-
6-	Diğer Teknik Karşılıklar - Net		-	-
F-	Ödenecek Vergi ve Benzeri Diğer Yükümlülükler ile Karşılıkları	19	800.540.106	394.550.536
1-	Ödenecek Vergi ve Fonlar	19	530.240.046	272.169.431
2-	Ödenecek Sosyal Güvenlik Kesintileri	19	41.942.887	19.611.154
3-	Vadesi Geçmiş, Ertelenmiş veya Taksitlendirilmiş Vergi ve Diğer Yükümlülükler		-	-
4-	Ödenecek Diğer Vergi ve Benzeri Yükümlülükler		-	-
5-	Dönem Kârı Vergi ve Diğer Yasal Yükümlülük Karşılıkları	19	1.664.485.864	276.782.469
6-	Dönem Kârının Peşin Ödenen Vergi ve Diğer Yükümlülükleri	19	(1.436.128.691)	(174.012.518)
7-	Diğer Vergi ve Benzeri Yükümlülük Karşılıkları		-	-
G-	Diğer Risklere İlişkin Karşılıklar		-	-
1-	Kıdem Tazminatı Karşılığı		-	-
2-	Sosyal Yardım Sandığı Varlık Açıkları Karşılığı		-	-
3-	Maliyet Giderleri Karşılığı		-	-
H-	Gelecek Aylara Ait Gelirler ve Gider Tahakkukları	19	1.155.454.167	616.183.112
1-	Ertelenmiş Üretim Komisyonları	10,19	644.038.671	346.493.633
2-	Gider Tahakkukları	19	509.421.983	268.367.636
3-	Gelecek Aylara Ait Diğer Gelirler	19	1.993.513	1.321.843
I-	Diğer Kısa Vadeli Yükümlülükler	21,23	22.210.647	11.902.901
1-	Ertelenmiş Vergi Yükümlüğü		-	-
2-	Sayım ve Tesellüm Fazlalıkları		-	-
3-	Diğer Çeşitli Kısa Vadeli Yükümlülükler	23	22.210.647	11.902.901
III-	Kısa Vadeli Yükümlülükler Toplamı		55.426.592.891	30.441.729.987

İlişikteki dipnotlar, bu konsolide finansal tabloların tamamlayıcı parçalarıdır

31 Aralık 2023 Tarihi İtibarıyla Konsolide Bilanço

(Para Birimi: Türk Lirası (TL) olarak ifade edilmiştir.)

YÜKÜMLÜLÜKLER			
IV- Uzun Vadeli Yükümlülükler	Dipnot	Bağımsız Denetimden Geçmiş Cari Dönem 31 Aralık 2023	Bağımsız Denetimden Geçmiş Önceki Dönem 31 Aralık 2022
A- Finansal Borçlar	20	111.904.160	70.260.897
1- Kredi Kuruluşlarına Borçlar		-	-
2- Finansal Kiralama İşlemlerinden Borçlar		-	-
3- Ertelenmiş Finansal Kiralama Borçlanma Maliyetleri		-	-
4- Çıkarılmış Tahviller		-	-
5- Çıkarılmış Diğer Finansal Varlıklar		-	-
6- Çıkarılmış Diğer Finansal Varlıklar İhraç Farkı		-	-
7- Diğer Finansal Borçlar (Yükümlülükler)	20	111.904.160	70.260.897
B- Esas Faaliyetlerden Borçlar		5.502	41.806.033
1- Sigortacılık Faaliyetlerinden Borçlar		-	-
2- Reasürans Faaliyetlerinden Borçlar	19	-	41.784.665
3- Sigorta ve Reasürans Şirketlerinden Alınan Depolar	19	5.502	21.368
4- Emeklilik Faaliyetlerinden Borçlar		-	-
5- Diğer Esas Faaliyetlerden Borçlar		-	-
6- Diğer Esas Faaliyetlerden Borçlar Borç Senetleri Reeskontu		-	-
C- İlişkili Taraflara Borçlar		-	-
1- Ortaklara Borçlar		-	-
2- İştiraklere Borçlar		-	-
3- Bağlı Ortaklıklara Borçlar		-	-
4- Müşterek Yönetime Tabi Teşebbüslere Borçlar		-	-
5- Personele Borçlar		-	-
6- Diğer İlişkili Taraflara Borçlar		-	-
D- Diğer Borçlar		-	-
1- Alınan Depozito ve Teminatlar		-	-
2- Tedavi Giderlerine İlişkin SGK'ya Borçlar		-	-
3- Diğer Çeşitli Borçlar		-	-
4- Diğer Çeşitli Borçlar Reeskontu		-	-
E- Sigortacılık Teknik Karşılıkları	17	867.302.669	923.021.977
1- Kazanılmamış Primler Karşılığı - Net	17	3.630.893	4.685.839
2- Devam Eden Riskler Karşılığı - Net		-	-
3- Hayat Matematik Karşılığı - Net		-	-
4- Muallak Hasar ve Tazminat Karşılığı - Net		-	-
5- İkramiye ve İndirimler Karşılığı - Net		-	-
6- Diğer Teknik Karşılıklar - Net	17	863.671.776	918.336.138
F- Diğer Yükümlülükler ve Karşılıkları		-	-
1- Ödenecek Diğer Yükümlülükler		-	-
2- Vadesi Geçmiş, Ertelenmiş veya Taksitlendirilmiş Vergi ve Diğer Yükümlülükler		-	-
3- Diğer Borç ve Gider Karşılıkları		-	-
G- Diğer Risklere İlişkin Karşılıklar	23	499.959.654	370.788.814
1- Kıdem Tazminatı Karşılığı	23	160.676.648	135.521.632
2- Sosyal Yardım Sandığı Varlık Açıkları Karşılığı	22,23	339.283.006	235.267.182
H- Gelecek Yıllara Ait Gelirler ve Gider Tahakkukları		-	-
1- Ertelenmiş Üretim Komisyonları		-	-
2- Gider Tahakkukları		-	-
3- Gelecek Yıllara Ait Diğer Gelirler		-	-
I- Diğer Uzun Vadeli Yükümlülükler	21	989.946.667	167.314.226
1- Ertelenmiş Vergi Yükümlülüğü	21	989.946.667	167.314.226
2- Diğer Uzun Vadeli Yükümlülükler		-	-
IV- Uzun Vadeli Yükümlülükler Toplamı		2.469.118.652	1.573.191.947

İlişikteki dipnotlar, bu konsolide finansal tabloların tamamlayıcı parçalarıdır

31 Aralık 2023 Tarihi İtibarıyla
Konsolide Bilanço

(Para Birimi: Türk Lirası (TL) olarak ifade edilmiştir.)

ÖZSERMAYE				
V-	Özsermaye	Dipnot	Bağımsız Denetimden Geçmiş Cari Dönem 31 Aralık 2023	Bağımsız Denetimden Geçmiş Önceki Dönem 31 Aralık 2022
A-	Ödenmiş Sermaye		660.000.000	660.000.000
1-	(Nominal) Sermaye	2.13, 15	660.000.000	660.000.000
2-	Ödenmemiş Sermaye		-	-
3-	Sermaye Düzeltmesi Olumlu Farkları		-	-
4-	Sermaye Düzeltmesi Olumsuz Farkları		-	-
5-	Tescili Beklenen Sermaye		-	-
B-	Sermaye Yedekleri	15	1.509.019.962	798.036.576
1-	Hisse Senedi İhraç Primleri		-	-
2-	Hisse Senedi İptal Kârları		-	-
3-	Sermayeye Eklenecek Satış Kârları	15	42.921.312	33.799.814
4-	Yabancı Para Çevrim Farkları	15	254.517.245	86.654.441
5-	Diğer Sermaye Yedekleri	15	1.211.581.405	677.582.321
C-	Kâr Yedekleri		3.617.899.688	2.270.556.966
1-	Yasal Yedekler	15	312.168.254	261.812.474
2-	Statü Yedekleri	15	183.984.605	122.747.456
3-	Olağanüstü Yedekler	15	1.448.635.062	1.055.949.776
4-	Özel Fonlar (Yedekler)		184.820.637	117.937.781
5-	Finansal Varlıkların Değerlemesi	11, 15	1.576.301.376	775.959.402
6-	Diğer Kâr Yedekleri	15	(16.950.092)	7.210.231
7-	Karşılıklı İştirak Sermaye Düzeltmesi	15	(71.060.154)	(71.060.154)
D-	Geçmiş Yıllar Kârları		608.973.389	362.755.684
1-	Geçmiş Yıllar Kârları		608.973.389	362.755.684
E-	Geçmiş Yıllar Zararları		-	-
1-	Geçmiş Yıllar Zararları		-	-
F-	Dönem Net Kârı		3.631.736.624	861.369.752
1-	Dönem Net Kârı		3.627.616.021	852.248.254
2-	Dönem Net Zararı		-	-
3-	Dağıtıma Konu Olmayan Dönem Kârı	15	4.120.603	9.121.498
G-	Azınlık Payları		5.218.783.473	2.033.974.028
Özsermaye Toplamı			15.246.413.136	6.986.693.006
Yükümlülükler Toplamı			73.142.124.679	39.001.614.940

İlişikteki dipnotlar, bu konsolide finansal tabloların tamamlayıcı parçalarıdır

31 Aralık 2023 Tarihinde Sona Eren Hesap Dönemine Ait Konsolide Gelir Tablosu

(Para Birimi: Türk Lirası (TL) olarak ifade edilmiştir.)

I-	TEKNİK BÖLÜM	Dipnot	Bağımsız Denetimden Geçmiş Cari Dönem 1 Ocak - 31 Aralık 2023	Bağımsız Denetimden Geçmiş Önceki Dönem 1 Ocak- 31 Aralık 2022
A-	Hayat Dışı Teknik Gelir		45.729.324.363	21.896.426.295
1-	Kazanılmış Primler (Reasürör Payı Düşülmüş Olarak)		28.392.871.726	14.015.356.207
1.1-	Yazılan Primler (Reasürör Payı Düşülmüş Olarak)	17	40.455.954.458	21.756.489.737
1.1.1-	Brüt Yazılan Primler	17	53.128.811.914	28.051.364.289
1.1.2-	Reasüröre Devredilen Primler	10,17	(12.093.216.858)	(5.867.423.011)
1.1.3-	SGK'ya Aktarılan Primler	17	(579.640.598)	(427.451.541)
1.2-	Kazanılmamış Primler Karşılığında Değişim (Reasürör Payı ve Devreden Kısım Düşülmüş Olarak)	17,29	(11.119.270.311)	(7.364.757.325)
1.2.1-	Kazanılmamış Primler Karşılığı	17	(13.463.388.421)	(8.468.228.075)
1.2.2-	Kazanılmamış Primler Karşılığında Reasürör Payı	10,17	2.265.875.426	958.276.132
1.2.3-	Kazanılmamış Primler Karşılığında SGK Payı		78.242.684	145.194.618
1.3-	Devam Eden Riskler Karşılığında Değişim (Reasürör Payı ve Devreden Kısım Düşülmüş Olarak)	17	(943.812.421)	(376.376.205)
1.3.1-	Devam Eden Riskler Karşılığı	17	(1.338.373.044)	(336.831.870)
1.3.2-	Devam Eden Riskler Karşılığında Reasürör Payı	10,17	394.560.623	(39.544.335)
2-	Teknik Olmayan Bölümden Aktarılan Yatırım Gelirleri		15.314.595.910	7.086.316.987
3-	Diğer Teknik Gelirler (Reasürör Payı Düşülmüş Olarak)		1.579.663.527	548.040.403
3.1-	Brüt Diğer Teknik Gelirler		1.243.705.991	548.040.403
3.2-	Brüt Diğer Teknik Gelirlerde Reasürör Payı		335.957.536	-
4-	Tahakkuk Eden Rücu ve Sovtaj Gelirleri		442.193.200	246.712.698
B-	Hayat Dışı Teknik Gider		(38.193.711.230)	(20.190.360.982)
1-	Gerçekleşen Hasarlar (Reasürör Payı Düşülmüş Olarak)		(27.818.274.526)	(15.103.918.742)
1.1-	Ödenen Hasarlar (Reasürör Payı Düşülmüş Olarak)	17,29	(19.675.614.152)	(10.541.605.376)
1.1.1-	Brüt Ödenen Hasarlar	17	(38.072.650.228)	(12.328.958.503)
1.1.2-	Ödenen Hasarlarda Reasürör Payı	10,17	18.397.036.076	1.787.353.127
1.2-	Muallak Hasarlar Karşılığında Değişim (Reasürör Payı ve Devreden Kısım Düşülmüş Olarak)	17,29	(8.142.660.374)	(4.562.313.366)
1.2.1-	Muallak Hasarlar Karşılığı	17	(19.701.690.226)	(6.164.955.952)
1.2.2-	Muallak Hasarlar Karşılığında Reasürör Payı	10,17	11.559.029.852	1.602.642.586
2-	İkramiye ve İndirimler Karşılığında Değişim (Reasürör Payı ve Devreden Kısım Düşülmüş Olarak)	29	-	-
2.1-	İkramiye ve İndirimler Karşılığı	29	-	-
2.2-	İkramiye ve İndirimler Karşılığında Reasürör Payı		-	-
3-	Diğer Teknik Karşılıklarda Değişim (Reasürör Payı ve Devreden Kısım Düşülmüş Olarak)	29	52.179.084	(339.859.647)
4-	Faaliyet Giderleri	32	(9.604.475.147)	(4.259.893.775)
5-	Matematik Karşılıklarda Değişim (Reasürör Payı ve Devreden Kısım Düşülmüş Olarak)		-	-
5.1-	Matematik Karşılıklar		-	-
5.2-	Matematik Karşılıklarda Reasürör Payı		-	-
6-	Diğer Teknik Giderler	47	(823.140.641)	(486.688.818)
6.1-	Brüt Diğer Teknik Giderler		(836.973.120)	(497.766.160)
6.2-	Brüt Diğer Teknik Giderlerde Reasürör Payı		13.832.479	11.077.342
C-	Teknik Bölüm Dengesi- Hayat Dışı (A-B)		7.535.613.133	1.706.065.313
D-	Hayat Teknik Gelir		19.587.603	11.282.882
1-	Kazanılmış Primler (Reasürör Payı Düşülmüş Olarak)		15.442.368	8.078.559
1.1-	Yazılan Primler (Reasürör payı Düşülmüş Olarak)	17	19.127.110	8.763.104
1.1.1-	Brüt Yazılan Primler	17	35.352.037	11.041.605
1.1.2-	Reasüröre Devredilen Primler	10,17	(16.224.927)	(2.278.501)
1.2-	Kazanılmamış Primler Karşılığında Değişim (Reasürör Payı ve Devreden Kısım Düşülmüş Olarak)	17,29	(3.684.742)	(1.633.068)
1.2.1-	Kazanılmamış Primler Karşılığı	17	(11.557.847)	(3.586.478)
1.2.2-	Kazanılmamış Primler Karşılığında Reasürör Payı	10,17	7.873.105	1.953.410
1.3-	Devam Eden Riskler Karşılığında Değişim (Reasürör Payı ve Devreden Kısım Düşülmüş Olarak)		-	948.523
1.3.1-	Devam Eden Riskler Karşılığı		-	948.523
1.3.2-	Devam Eden Riskler Karşılığında Reasürör Payı		-	-
2-	Hayat Branşı Yatırım Geliri		3.621.548	2.924.863
3-	Yatırımlardaki Gerçekleşmemiş Kârlar		-	-
4-	Diğer Teknik Gelirler (Reasürör Payı Düşülmüş Olarak)		523.687	279.460
4.1-	Brüt Diğer Teknik Gelirler		382.267	279.460
4.2-	Brüt Diğer Teknik Gelirlerde Reasürör Payı		141.420	-
5-	Tahakkuk Eden Rücu ve Sovtaj Gelirleri		-	-

İlişikteki dipnotlar, bu konsolide finansal tabloların tamamlayıcı parçalarıdır

31 Aralık 2023 Tarihinde Sona Eren Hesap Dönemine Ait Konsolide Gelir Tablosu

(Para Birimi: Türk Lirası (TL) olarak ifade edilmiştir.)

I-	TEKNİK BÖLÜM	Dipnot	Bağımsız Denetimden Geçmiş Cari Dönem 1 Ocak - 31 Aralık 2023	Bağımsız Denetimden Geçmiş Önceki Dönem 1 Ocak- 31 Aralık 2022
E-	Hayat Teknik Gider		(7.801.698)	(5.190.292)
1-	Gerçekleşen Hasarlar (Reasürör Payı Düşülmüş Olarak)		(5.491.684)	622.997
1.1-	Ödenen Tazminatlar (Reasürör Payı Düşülmüş Olarak)	17,29	(6.831.487)	(9.292.133)
1.1.1-	Brüt Ödenen Tazminatlar	17	(9.400.117)	(9.673.464)
1.1.2-	Ödenen Tazminatlarda Reasürör Payı	10, 17	2.568.630	381.331
1.2-	Muallak Tazminatlar Karşılığında Değişim (Reasürör Payı ve Devreden Kısım Düşülmüş Olarak)	17,29	1.339.803	9.915.130
1.2.1-	Muallak Tazminatlar Karşılığı	17	(228.621)	8.330.720
1.2.2-	Muallak Hasarlar Karşılığında Reasürör Payı	10, 17	1.568.424	1.584.410
2-	İkramiye ve İndirimler Karşılığında Değişim (Reasürör Payı ve Devreden Kısım Düşülmüş Olarak)		-	-
2.1-	İkramiye ve İndirimler Karşılığı		-	-
2.2-	İkramiye ve İndirimler Karşılığında Reasürör Payı		-	-
3-	Hayat Matematik Karşılığında Değişim (Reasürör Payı ve Devreden Kısım Düşülmüş Olarak)	29	-	-
3.1-	Hayat Matematik Karşılığı	29	-	-
3.1.1-	Aktüeryal Matematik Karşılık	29	-	-
3.1.2-	Kâr Payı Karşılığı (Yatırım Riski Poliçe Sahiplerine Ait Poliçeler için Ayrılan Karşılıklar)		-	-
3.2-	Hayat Matematik Karşılığında Reasürör Payı		-	-
3.2.1-	Aktüeryal Matematik Karşılıklar Reasürör Payı		-	-
3.2.2-	Kâr Payı Karşılığı Reasürör Payı (Yatırım Riski Poliçe Sahiplerine Ait Poliçeler için Ayrılan Karşılıklar)		-	-
4-	Diğer Teknik Karşılıklarda Değişim (Reasürör Payı ve Devreden Kısım Düşülmüş Olarak)	29	2.485.278	(101.353)
5-	Faaliyet Giderleri	32	(4.795.292)	(5.711.936)
6-	Yatırım Giderleri		-	-
7-	Yatırımlardaki Gerçekleşmemiş Zararlar		-	-
8-	Teknik Olmayan Bölüme Aktarılan Yatırım Gelirleri		-	-
F-	Teknik Bölüm Dengesi-Hayat (D - E)		11.785.905	6.092.590
G-	Emeklilik Teknik Gelir		-	-
1-	Fon İşletim Gelirleri		-	-
2-	Yönetim Gideri Kesintisi		-	-
3-	Giriş Aidatı Gelirleri		-	-
4-	Ara Verme Halinde Yönetim Gideri Kesintisi		-	-
5-	Özel Hizmet Gideri Kesintisi		-	-
6-	Sermaye Tahsis Avansı Değer Artış Gelirleri		-	-
7-	Diğer Teknik Gelirler		-	-
H-	Emeklilik Teknik Gideri		-	-
1-	Fon İşletim Giderleri		-	-
2-	Sermaye Tahsis Avansları Değer Azalış Giderleri		-	-
3-	Faaliyet Giderleri		-	-
4-	Diğer Teknik Giderler		-	-
I-	Teknik Bölüm Dengesi-Emeklilik (G - H)		-	-

İlişikteki dipnotlar, bu konsolide finansal tabloların tamamlayıcı parçalarıdır

31 Aralık 2023 Tarihinde Sona Eren Hesap Dönemine Ait Konsolide Gelir Tablosu

(Para Birimi: Türk Lirası (TL) olarak ifade edilmiştir.)

	I- TEKNİK OLMAYAN BÖLÜM	Dipnot	Bağımsız Denetimden Geçmiş Cari Dönem 1 Ocak - 31 Aralık 2023	Bağımsız Denetimden Geçmiş Önceki Dönem 1 Ocak- 31 Aralık 2022
C-	Teknik Bölüm Dengesi-Hayat Dışı (A-B)		7.535.613.133	1.706.065.313
F-	Teknik Bölüm Dengesi-Hayat (D-E)		11.785.905	6.092.590
I -	Teknik Bölüm Dengesi-Emeklilik (G-H)		-	-
J-	Genel Teknik Bölüm Dengesi (C+F+I)		7.547.399.038	1.712.157.903
K-	Yatırım Gelirleri		23.079.074.496	9.755.996.405
1-	Finansal Yatırımlardan Elde Edilen Gelirler	4.2	2.110.889.126	1.184.235.352
2-	Finansal Yatırımların Nakde Çevrilmesinden Elde Edilen Kârlar	4.2	3.805.216.298	1.666.385.607
3-	Finansal Yatırımların Değerlemesi	4.2	2.489.203.929	969.811.012
4-	Kambiyo Kârları	4.2	11.036.934.305	3.507.077.409
5-	İştiraklerden Gelirler	4.2	599.301.192	292.267.890
6-	Bağlı Ortaklıklar ve Müşterek Yönetime Tabi Teşebbüslerden Gelirler	4.2	-	(592.172)
7-	Arazi, Arsa ile Binalardan Elde Edilen Gelirler	7	1.741.275.879	1.300.142.822
8-	Türev Ürünlerden Elde Edilen Gelirler	4.2	1.296.253.767	833.925.736
9-	Diğer Yatırımlar		-	2.742.749
10-	Hayat Teknik Bölümünden Aktarılan Yatırım Gelirleri		-	-
L-	Yatırım Giderleri		(22.333.349.143)	(9.496.149.955)
1-	Yatırım Yönetim Giderleri - Faiz Dahil	4.2	(214.728.643)	(40.507.820)
2-	Yatırımlar Değer Azalışları	4.2	(82.669.203)	(1.336.747)
3-	Yatırımların Nakde Çevrilmesi Sonucunda Oluşan Zararlar	4.2	(858.310.002)	(223.871.017)
4-	Hayat Dışı Teknik Bölümüne Aktarılan Yatırım Gelirleri		(15.314.595.908)	(7.086.316.988)
5-	Türev Ürünler Sonucunda Oluşan Zararlar	4.2	(576.504.323)	(1.245.098.558)
6-	Kambiyo Zararları	4.2	(5.082.238.998)	(733.384.634)
7-	Amortisman Giderleri	6,8	(147.320.381)	(134.110.836)
8-	Diğer Yatırım Giderleri		(56.981.685)	(31.523.355)
M-	Diğer Faaliyetlerden ve Olağandışı Faaliyetlerden Gelir ve Kârlar ile Gider ve Zararlar		(273.211.707)	(268.827.921)
1-	Karşılıklar Hesabı	47	(436.226.716)	(356.390.392)
2-	Reeskont Hesabı	47	(100.156.604)	(73.434.921)
3-	Özellikli Sigortalar Hesabı		-	-
4-	Enflasyon Düzeltmesi Hesabı		-	-
5-	Ertelenmiş Vergi Varlığı Hesabı	35	263.997.271	143.342.143
6-	Ertelenmiş Vergi Yükümlülüğü Gideri	35	-	-
7-	Diğer Gelir ve Kârlar		43.429.481	21.245.482
8-	Diğer Gider ve Zararlar		(44.255.139)	(3.590.233)
9-	Önceki Yıl Gelir ve Kârları		-	-
10-	Önceki Yıl Gider ve Zararları		-	-
N-	Dönem Net Kârı veya Zararı		6.355.426.820	1.426.393.963
1-	Dönem Kârı ve Zararı		8.019.912.684	1.703.176.432
2-	Dönem Kârı Vergi ve Diğer Yasal Yükümlülük Karşılıkları	35	(1.664.485.864)	(276.782.469)
3-	Dönem Net Kâr veya Zararı		6.355.426.820	1.426.393.963
3.1-	Ana Ortaklık Payları		3.631.736.624	861.369.752
3.2-	Azınlık Payları		2.723.690.196	565.024.211
4-	Enflasyon Düzeltme Hesabı		-	-

İlişikteki dipnotlar, bu konsolide finansal tabloların tamamlayıcı parçalarıdır

31 Aralık 2023 Tarihinde Sona Eren Hesap Dönemine Ait Konsolide Özkaynak Değişim Tablosu

(Para Birimi: Türk Lirası (TL) olarak ifade edilmiştir.)

Bağımsız Denetimden Geçmiş Konsolide Özkaynak Değişim Tablosu - 31 Aralık 2022

	Dipnot	Sermaye	İşletmenin kendi hisse senetleri	Varlıklarda değer artışı	Öz sermaye enflasyon düzeltmesi farkları	Yabancı para çevrim farkları
I - Önceki Dönem Sonu Bakiyesi - 31 Aralık 2021	15	660.000.000	-	28.018.183	-	41.999.609
II- Muhasebe Politikasında Değişiklikler			-	-	-	-
III- Yeni Bakiye (1 Ocak 2022)		660.000.000	-	28.018.183	-	41.999.609
A - Sermaye Artırımı		-	-	-	-	-
1 - Nakit		-	-	-	-	-
2 - İç Kaynaklardan		-	-	-		-
B - Grup Yapısındaki Değişikliğin Etkisi		-	-	-	-	-
C - İşletmenin Aldığı Kendi Hisse Senetleri		-	-	-	-	-
D - Gelir Tablosunda Yer Almayan Kazanç ve Kayıplar		-	-	-		-
E - Finansal Varlıkların Değerlemesi	15	-	-	747.941.219	-	-
F - Yabancı Para Çevrim Farkları		-	-	-	-	44.654.832
G - Diğer Kazanç ve Kayıplar		-	-	-	-	-
H - Enflasyon Düzeltme Farkları		-	-	-	-	-
I - Net Dönem Kârı/(Zararı)		-	-	-	-	-
J - Diğer Yedekler ve Dağıtılmamış Kârdan Transferler	38	-	-	-	-	-
K - Dağıtılan Temettü	38	-	-	-	-	-
IV- Dönem Sonu Bakiyesi - 31 Aralık 2022	15	660.000.000	-	775.959.402	-	86.654.441

Bağımsız Denetimden Geçmiş Konsolide Özkaynak Değişim Tablosu - 31 Aralık 2023

Varlıklarda değer artışı	Dipnot	Sermaye	İşletmenin kendi hisse senetleri	Varlıklarda değer artışı	Öz sermaye enflasyon düzeltmesi farkları	Yabancı para çevrim farkları
I- Önceki Dönem Sonu Bakiyesi - 31 Aralık 2022	15	660.000.000	-	775.959.402	-	86.654.441
II- Muhasebe Politikasında Değişiklikler		-	-	-	-	-
III- Yeni Bakiye (1 Ocak 2023)		660.000.000	-	775.959.402	-	86.654.441
A - Sermaye Artırımı		-	-	-	-	-
1 - Nakit		-	-	-	-	-
2 - İç Kaynaklardan		-	-	-	-	-
B - Grup Yapısındaki Değişikliğin Etkisi		-	-	-	-	-
C - İşletmenin Aldığı Kendi Hisse Senetleri		-	-	-	-	-
D - Gelir Tablosunda Yer Almayan Kazanç ve Kayıplar		-	-	-	-	-
E - Finansal Varlıkların Değerlemesi	15	-	-	800.341.974	-	-
F - Yabancı Para Çevrim Farkları		-	-	-	-	167.862.804
G - Diğer Kazanç ve Kayıplar		-	-	-	-	-
H - Enflasyon Düzeltme Farkları		-	-	-	-	-
I - Net Dönem Kârı/(Zararı)		-	-	-	-	-
J - Diğer Yedekler ve Dağıtılmamış Kârdan Transferler	38	-	-	-	-	-
K - Dağıtılan Temettü	38	-	-	-	-	-
IV- Dönem Sonu Bakiyesi - 31 Aralık 2023	15	660.000.000	-	1.576.301.376	-	254.517.245

İlişikteki dipnotlar, bu konsolide finansal tabloların tamamlayıcı parçalarıdır

Yasal yedekler	Statü yedekleri	Diğer yedekler ve dağıtılmamış kârlar	Net dönem kârı/ (zararı)	Geçmiş yıllar kârları	Ana ortaklığa ait özsermaye	Azınlık payları	Toplam özsermaye
226.709.388	83.112.202	1.070.452.049	487.295.000	326.869.518	2.924.455.949	1.091.223.810	4.015.679.759
-	-	-	-	-	-	-	-
226.709.388	83.112.202	1.070.452.049	487.295.000	326.869.518	2.924.455.949	1.091.223.810	4.015.679.759
-	-	-	-	-	-	-	-
-	-	-	-	-	-	-	-
-	-	-	-	-	-	-	-
-	-	-	-	-	-	-	-
-	-	-	-	-	-	-	-
		423.045.241	402.391.689	(403.404.209)	422.032.721	(7.090.993)	414.941.728
-	-	-	-	-	747.941.219	384.761.776	1.132.702.995
-	-	-	-	-	44.654.832	-	44.654.832
-	-	88.369	39.454	136.682	264.505	55.224	319.729
-	-	-	-	-	-	-	-
-	-	-	861.369.752	-	861.369.752	565.024.211	1.426.393.963
35.103.086	39.635.254	327.834.110	(841.726.143)	439.153.693	-		-
-	-	-	(48.000.000)	-	(48.000.000)	-	(48.000.000)
261.812.474	122.747.456	1.821.419.769	861.369.752	362.755.684	4.952.718.978	2.033.974.028	6.986.693.006

Yasal yedekler	Statü yedekleri	Diğer yedekler ve dağıtılmamış kârlar	Net dönem kârı/ (zararı)	Geçmiş yıllar kârları	Ana ortaklığa ait özsermaye	Azınlık payları	Toplam özsermaye
261.812.474	122.747.456	1.821.419.769	861.369.752	362.755.684	4.952.718.978	2.033.974.028	6.986.693.006
-	-	-	-	-	-	-	-
261.812.474	122.747.456	1.821.419.769	861.369.752	362.755.684	4.952.718.978	2.033.974.028	6.986.693.006
-	-	-	-	-	-	-	-
-	-	-	-	-	-	-	-
-	-	-	-	-	-	-	-
-	-	-	-	-	-	-	-
-	-	-	-	-	-	-	-
-	-	478.705.074	793.921.068	(794.102.829)	478.523.313	-	478.523.313
-	-	-	-	-	800.341.974	463.974.981	1.264.316.955
-	-	-	-	-	167.862.804	-	167.862.804
-	-	78.944	(3.998.880)	365.907	(3.554.029)	(2.855.732)	(6.409.761)
-	-	-	-	-	-	-	-
-	-	-	3.631.736.624	-	3.631.736.624	2.723.690.196	6.355.426.820
50.355.780	61.237.149	499.744.384	(1.651.291.940)	1.039.954.627	-	-	-
-	-	-	-	-	-	-	-
312.168.254	183.984.605	2.799.948.170	3.631.736.624	608.973.389	10.027.629.663	5.218.783.473	15.246.413.136

31 Aralık 2023 Tarihinde Sona Eren Hesap Dönemine Ait Konsolide Nakit Akış Tablosu

(Para Birimi: Türk Lirası (TL) olarak ifade edilmiştir.)

	Dipnot	Bağımsız Denetimden Geçmiş Cari Dönem 1 Ocak - 31 Aralık 2023	Bağımsız Denetimden Geçmiş Önceki Dönem 1 Ocak - 31 Aralık 2022
A. ESAS FAALİYETLERDEN KAYNAKLANAN NAKİT AKIMLARI			
1. Sigortacılık faaliyetlerinden elde edilen nakit girişleri		46.662.245.743	20.034.992.326
2. Reasürans faaliyetlerinden elde edilen nakit girişleri		30.957.075.145	11.702.248.196
3. Emeklilik faaliyetlerinden elde edilen nakit girişleri		-	-
4. Sigortacılık faaliyetleri nedeniyle yapılan nakit çıkışı		(41.096.628.696)	(19.548.388.589)
5. Reasürans faaliyetleri nedeniyle nakit çıkışı		(32.657.768.872)	(7.896.465.107)
6. Emeklilik faaliyetleri nedeniyle nakit çıkışı		-	-
7. Esas faaliyetler sonucu oluşan nakit		3.864.923.320	4.292.386.826
8. Faiz ödemeleri		-	-
9. Gelir vergisi ödemeleri		(1.551.533.765)	(205.778.215)
10. Diğer nakit girişleri		1.218.208.561	35.583.036
11. Diğer nakit çıkışları		(1.318.502.273)	(2.054.092.022)
12. Esas faaliyetlerden kaynaklanan net nakit		2.213.095.843	2.068.099.625
B. YATIRIM FAALİYETLERİNDEN KAYNAKLANAN NAKİT AKIMLARI			
1. Maddi varlıkların satışı		10.007	3.045.697
2. Maddi varlıkların iktisabı	6, 8	(415.423.583)	(249.405.941)
3. Mali varlık iktisabı	11	(73.428.555.685)	(30.503.976.689)
4. Mali varlıkların satışı	11	70.505.325.504	32.212.751.677
5. Alınan faizler		2.389.795.410	2.156.971.227
6. Alınan temettüler		73.552.552	-
7. Diğer nakit girişleri		4.631.651.998	1.472.632.791
8. Diğer nakit çıkışları		(5.530.046.063)	(3.221.856.964)
9. Yatırım faaliyetlerinden kaynaklanan net nakit		(1.773.689.860)	1.870.161.798
C. FİNANSMAN FAALİYETLERİNDEN KAYNAKLANAN NAKİT AKIMLARI			
1. Hisse senedi ihracı		-	-
2. Kredilerle ilgili nakit girişleri		-	-
3. Finansal kiralama borçları ödemeleri		(9.143.022)	-
4. Ödenen temettüler		-	(47.984.125)
5. Diğer nakit girişleri		-	-
6. Diğer nakit çıkışları		-	-
7. Finansman faaliyetlerinden kaynaklanan net nakit		(9.143.022)	(47.984.125)
D. KUR FARKLARININ NAKİT VE NAKİT BENZERLERİNE OLAN ETKİSİ		510.330.117	621.262.884
E. Nakit ve nakit benzerlerinde meydana gelen net artış		940.593.078	4.511.540.183
F. Dönem başındaki nakit ve nakit benzerleri mevcudu	14	9.149.085.562	4.637.545.379
G. Dönem sonundaki nakit ve nakit benzerleri mevcudu	14	10.089.678.640	9.149.085.562

İlişikteki dipnotlar, bu konsolide finansal tabloların tamamlayıcı parçalarıdır

31 Aralık 2023 Tarihi İtibarıyla Hazırlanan Konsolide Kâr Dağıtım Tablosu

(Para Birimi: Türk Lirası (TL) olarak ifade edilmiştir.)

		Dipnot	Bağımsız Denetimden Geçmiş Cari Dönem 31 Aralık 2023(*)	Bağımsız Denetimden Geçmiş Geçmiş Dönem 31 Aralık 2022
I.	DÖNEM KÂRININ DAĞITIMI			
1.1.	DÖNEM KÂRI/(ZARARI)		3.624.887.450	879.498.268
1.2.	ÖDENECEK VERGİ VE YASAL YÜKÜMLÜLÜKLER	35	-	-
	1.2.1. Kurumlar Vergisi (Gelir Vergisi)	35	-	-
	1.2.2. Gelir Vergisi Kesintisi		-	-
	1.2.3. Diğer Vergi ve Yasal Yükümlülükler		-	-
A.	NET DÖNEM KÂRI/(ZARARI) (1.1 - 1.2)		3.624.887.450	879.498.268
1.3.	GEÇMİŞ DÖNEMLER ZARARI (-)		-	-
1.4.	BİRİNCİ TERTİP YASAL AKÇE (**)		-	(43.974.913)
1.5.	ŞİRKETTE BIRAKILMASI VE TASARRUFU ZORUNLU YASAL FONLAR (-)		-	(797.400.302)
B.	DAĞITILABİLİR NET DÖNEM KÂRI [(A - (1.3 + 1.4 + 1.5)]		3.624.887.450	38.123.053
1.6.	ORTAKLARA BİRİNCİ TEMETTÜ (-)		-	-
	1.6.1. Hisse Senedi Sahiplerine		-	-
	1.6.2. İmtiyazlı Hisse Senedi Sahiplerine		-	-
	1.6.3. Katılma İntifa Senedi Sahiplerine		-	-
	1.6.4. Kâra İştirakli Tahvil Sahiplerine		-	-
	1.6.5. Kâr ve Zarar Ortaklığı Belgesi Sahiplerine		-	-
1.7.	PERSONELE TEMETTÜ (-)		-	-
1.8.	KURUCULARA TEMETTÜLER (-)		-	-
1.8.	YÖNETİM KURULUNA TEMETTÜ (-)		-	-
1.9.	ORTAKLARA İKİNCİ TEMETTÜ (-)		-	-
	1.9.1. Hisse Senedi Sahiplerine		-	-
	1.9.2. İmtiyazlı Hisse Senedi Sahiplerine		-	-
	1.9.3. Katılma İntifa Senedi Sahiplerine		-	-
	1.9.4. Kâra İştirakli Tahvil Sahiplerine		-	-
	1.9.5. Kâr ve Zarar Ortaklığı Belgesi Sahiplerine		-	-
1.10.	İKİNCİ TERTİP YASAL YEDEK AKÇE (-)		-	-
1.11.	STATÜ YEDEKLERİ (-)		-	-
1.12.	OLAĞANÜSTÜ YEDEKLER		-	-
1.13.	DİĞER YEDEKLER		-	-
1.14.	ÖZEL FONLAR		-	(38.123.053)
II.	YEDEKLERDEN DAĞITIM		-	-
2.1.	DAĞITILAN YEDEKLER		-	-
2.2.	İKİNCİ TERTİP YASAL YEDEKLER (-)		-	-
2.3.	ORTAKLARA PAY (-)		-	-
	2.3.1. Hisse Senedi Sahiplerine		-	-
	2.3.2. İmtiyazlı Hisse Senedi Sahiplerine		-	-
	2.3.3. Katılma İntifa Senedi Sahiplerine		-	-
	2.3.4. Kâra İştirakli Tahvil Sahiplerine		-	-
	2.3.5. Kâr ve Zarar Ortaklığı Belgesi Sahiplerine		-	-
2.4.	PERSONELE PAY (-)		-	-
2.5.	YÖNETİM KURULUNA PAY (-)		-	-
III.	HİSSE BAŞINA KÂR		-	-
3.1.	HİSSE SENEDİ SAHİPLERİNE		-	-
3.2.	HİSSE SENEDİ SAHİPLERİNE (%)		-	-
3.3.	İMTİYAZLI HİSSE SENEDİ SAHİPLERİNE		-	-
3.4.	İMTİYAZLI HİSSE SENEDİ SAHİPLERİNE (%)		-	-
IV.	HİSSE BAŞINA TEMETTÜ		-	-
4.1.	HİSSE SENEDİ SAHİPLERİNE		-	-
4.2.	HİSSE SENEDİ SAHİPLERİNE (%)		-	-
4.3.	İMTİYAZLI HİSSE SENEDİ SAHİPLERİNE		-	-
4.4.	İMTİYAZLI HİSSE SENEDİ SAHİPLERİNE (%)		-	-

(*) 2023 yılına ilişkin kâr dağıtım önerisi henüz Yönetim Kurulu tarafından hazırlanmamış olduğundan 2023 yılı kâr dağıtım tablosu doldurulmamıştır. Dağılamayacak kâr detayı 2.23 Kâr Dağıtım dipnotunda açıklanmıştır.

(**)Şirket sermayesinin %20'sine ulaşılması nedeniyle yasal yedek ayrılmamıştır.

İlişikteki dipnotlar, bu konsolide finansal tabloların tamamlayıcı parçalarıdır

1 Genel bilgiler

1.1 Ana şirketin adı ve grubun son sahibi

Millî Reasürans Türk Anonim Şirketi'nin ("Şirket") sermayesinde doğrudan veya dolaylı hakimiyeti söz konusu olan sermaye grubu toplam %87,60 pay ile Türkiye İş Bankası AŞ ("İş Bankası") Grubu'dur.

26 Şubat 1929 tarihinde kurulmuş olan Şirket faaliyetlerine 19 Temmuz 1929 tarihinde başlamıştır.

30 Eylül 2010 tarihinde Şirket, Anadolu Anonim Türk Sigorta Şirketi'nin ("Anadolu Sigorta") %35,53 oranında ve 177.650.110 TL nominal değerdeki sermayesini İş Bankası'ndan 248.710.154 TL bedelle satın almıştır. Hisse satışı, Borsa İstanbul A.Ş. ("BİST") Toptan Satışlar Pazarı'nda ağırlıklı ortalama fiyat yöntemi ile gerçekleştirilmiştir. Satın alma sonrasında Şirket'in Anadolu Sigorta'daki pay miktarı %57,31 oran ile 286.550.106 TL'ye yükselmiştir.

31 Aralık 2023 tarihi itibarıyla düzenlenen konsolide finansal tablolar Şirket ve bağlı ortaklıkları Anadolu Sigorta ve Miltaş A.Ş.'yi içermektedir (birlikte "Grup" olarak anılacaktır).

1.2 Kuruluşun ikametgahı ve yasal yapısı, şirket olarak oluştuğu ülke ve kayıtlı büronun adresi (veya eğer kayıtlı büronun olduğu yerden farklıysa, faaliyetin sürdürüldüğü esas yer)

Şirket Türkiye'de 16 Temmuz 1929 tarihinde tescil edilmiş olup, "Anonim Şirket" statüsünde faaliyet göstermektedir. Şirket Genel Müdürlüğü "İş Kuleleri, Kule 3, Kat:20-21-22, 34330 Levent, Beşiktaş, İstanbul" adresinde yer almaktadır.

1.3 İşletmenin fiili faaliyet konusu

Şirket'in fiili faaliyet konusu, yurtiçi ve yurtdışı reasürans ve retrosesyon işleri yapmaktır. 2007 yılında yerel mevzuata göre gerekli prosedürler ve izinler tamamlanarak Singapur'da bir şube açılmış olup, Singapur şubesi iş kabul etmeye 2008 yılında başlamıştır.

Şirket'in bağlı ortaklığı Anadolu Sigorta, kaza, hastalık - sağlık, kara araçları, hava araçları, su araçları, nakliyat, yangın ve doğal afetler, genel zararlar, kara araçları sorumluluk, hava araçları sorumluluk, genel sorumluluk, kredi, finansal kayıplar ve hukuksal koruma olmak üzere hayat dışı sigortacılığın hemen hemen bütün branşlarında faaliyet göstermektedir.

31 Aralık 2023 tarihi itibarıyla Şirket'in bağlı ortaklığı Anadolu Sigorta, 2.842 yetkili ve 124 yetkisiz (31 Aralık 2022: 2.728 yetkili ve 114 yetkisiz) olmak üzere, toplam 2.966 acente (31 Aralık 2022: toplam 2.842 acente) ile çalışmaktadır.

Şirket'in bağlı ortaklığı Miltaş, her türlü inşaat işlerini yapmak, yurt içinde ve yurt dışında her nevi inşaat ve müteahhitlik hizmetlerinde bulunmak, yurt içinde ve dışında her türlü mimarlık, mühendislik, inşaat, montaj, tesisat, çevre düzenleme, iç düzenleme, dekorasyon işlerinde etüd, proje, kontrolluk, müşavirlik ve taahhüt hizmetleri yapmak, konaklama, dinlenme, gezme, eğlenme, spor yiyecek ve içecek yerleri açmak, kiralamak, kiraya vermek ve bunları işletmek, her türlü spor faaliyetinde bulunmak, bu tür tesisleri kiralamak, kiraya vermek, işletmek gibi alanlarda faaliyet göstermektedir.

31 Aralık 2023 tarihi itibarıyla Şirket'in bağlı ortaklığı Miltaş 11 kişi ile çalışmaktadır.

1.4 Kuruluşun faaliyetlerinin ve esas çalışma alanlarının niteliklerinin açıklanması

Şirket ve Şirket'in bağlı ortaklıklarından Anadolu Sigorta faaliyetlerini, 14 Haziran 2007 tarih ve 26552 sayılı Resmi Gazete'de yayımlanan 5684 sayılı Sigortacılık Kanunu ("Sigortacılık Kanunu") ve bu kanuna dayanılarak T.C. Hazine ve Maliye Bakanlığı ("Hazine ve Maliye Bakanlığı") tarafından yayımlanan diğer yönetmelik ve düzenlemeler çerçevesinde yürütmektedir.

Şirket'in bağlı ortaklığı Miltaş faaliyetlerini, 6102 sayılı Türk Ticaret Kanunu çerçevesinde yürütmektedir.

Şirket'in amacı ve başlıca uğraşı konuları Şirket Esas Sözleşmesi'nde belirtildiği şekliyle aşağıdaki gibidir:

- Türkiye ve yabancı ülkelerde hayat ve hayat dışı sigorta grupları içindeki her türlü dal ve branşlara giren sigortalarla ilgili bölüşmeli-bölüşmesiz, finansal ve diğer bilimum reasürans işlemlerini yapmak,
- Her türlü sigorta dal ve branşlarını kapsayan Pool ve Havuz faaliyetlerini yönetmek ve reasüransına iştirak etmek,
- Taşınmaz mal almak, satmak, inşaatını yaptırmak ve kiralamak,
- Fonlarına devamlı, güvenli ve verimli gelir sağlamak amacı ile her türlü ticari, sınai ve mali kuruluşlarla, devlet, devlet dair ve müesseseleri ve iktisadi devlet teşekküllerine ait borçlanma senedi ve hisse senedi satın almak, bu kuruluşların sermayelerine katılmak ya da kuruluşlarına öncü olmak,
- Yukarıda sıralanan işlemlerden başka, Yönetim Kurulu'nun önerisi ve Genel Kurul'un kararı ile, yararlı ve gerekli görülecek ve yasalarca müsaade edilen faaliyetlerde bulunmak.

Anadolu Sigorta, Türkiye'de tescil edilmiş olup, "Anonim Şirket" statüsünde 1.3 - *İşletmenin fiili faaliyet konusu* notunda belirtilen sigortacılık branşlarında faaliyetlerini göstermektedir. Anadolu Sigorta hisseleri Borsa İstanbul'da ("BİST") işlem görmekte olup, halka açık şirket statüsündedir. Anadolu Sigorta, 6362 Sayılı Sermaye Piyasası Kanunu'nun VIII'inci kısım, 136'ncı maddesi 5'inci fıkrası hükmü uyarınca, kuruluş, gözetim, muhasebe ve bağımsız denetim standartları konularında kendi mevzuatına tabi olarak faaliyet göstermektedir.

Miltaş, Türkiye'de tescil edilmiş olup, "Anonim Şirket" statüsünde 1.3 - *İşletmenin fiili faaliyet konusu* notunda belirtilen faaliyetleri göstermektedir.

1.5 Kategorileri itibarıyla dönem içinde çalışan personelin ortalama sayısı

Kategorileri itibarıyla dönem içinde çalışan personelin ortalama sayısı aşağıdaki gibidir:

	31 Aralık 2023	31 Aralık 2022
Üst düzey yönetici	14	15
Yönetici	81	86
Ara yönetici	215	218
Sözleşmeli personel	3	3
Danışman	1	1
Uzman/Yetkili/Diğer çalışanlar	1.579	1.453
Toplam	1.893	1.776

1.6 Üst yönetime sağlanan ücret ve benzeri menfaatler

31 Aralık 2023 tarihinde sona eren ara hesap döneminde, yönetim kurulu başkan ve üyeleriyle genel müdür, genel koordinatör, genel müdür yardımcıları gibi üst düzey yöneticilere ve iç sistemler kapsamındaki bölüm müdürlerine sağlanan ücret ve benzeri menfaatlerin toplam tutarı 78.811.000 TL'dir (1 Ocak - 31 Aralık 2022: 40.285.108 TL).

1.7 Finansal tablolarda; yatırım gelirlerinin ve faaliyet giderlerinin (personel, yönetim, araştırma geliştirme, pazarlama ve satış, dışarıdan sağlanan fayda ve hizmetler ile diğer faaliyet giderleri) dağıtımında kullanılan anahtarlar

Şirketlerce hazırlanacak olan finansal tablolarda kullanılan anahtara ilişkin usul ve esaslar, Hazine ve Maliye Bakanlığı tarafından 4 Ocak 2008 tarih ve 2008/1 sayılı "Sigortacılık Hesap Planı Çerçevesinde Hazırlanmakta Olan Finansal Tablolarda Kullanılan Anahtarların Usul ve Esaslarına İlişkin Genelge" çerçevesinde belirlenmiştir.

Söz konusu genelge uyarınca şirketler, T.C. Hazine ve Maliye Bakanlığı tarafından önerilen yöntem veya T.C. Hazine ve Maliye Bakanlığı'ndan onay alınması şartı ile kendi belirleyecekleri bir yöntem ile teknik bölüm faaliyet giderlerini, sigorta bölümlerine dağıtabilirler. Bu çerçevede Şirket, ilgili branşlar için yapıldığı kesin olarak belgelenen ve münhasıran bu branşlara ait olduğu konusunda tereddüt olmayan maliyetlerini direkt, diğer faaliyet giderlerini ise her bir alt branş için son 3 yılda üretilen poliçe sayısı, brüt yazılan prim miktarı ile hasar ihbar adedinin toplam üretilen poliçe sayısı, brüt yazılan prim miktarına ve hasar ihbar adedine oranlanmasıyla bulunan 3 oranın ortalamasına göre dağıtmaktadır.

Hayat dışı teknik karşılıkları karşılayan varlıkların yatırıma yönlendirilmesinden elde edilen tüm gelirler, teknik olmayan bölümden teknik bölüme aktarılmakta, diğer yatırım gelirleri ise teknik olmayan bölüm altında sınıflandırılmaktadır. Teknik bölüme aktarılan tutarlar alt branşlara, her bir branş için reasürör payı düşülmüş olarak hesaplanan net nakit akışı tutarlarının toplam net nakit akışı tutarına bölünmesiyle bulunan oranlar nispetinde dağıtılmaktadır. Net nakit akışı, net yazılan primlerden net ödenen hasarların düşülmesiyle bulunan tutardır.

Matematik karşılıklar karşılığında yatırıma yönlendirilen kıymetlerden elde edilen gelirler, teknik bölümde bırakılmakta, bu tutarlar haricindeki kısımlar ise teknik olmayan bölüme aktarılmaktadır.

1.8 Finansal tabloların tek bir şirket mi yoksa şirketler grubunu mu içerdiği

İlişikteki finansal tablolar, Şirket'in konsolide finansal bilgilerini içermekte olup, uygulanan konsolidasyon esaslarına ilişkin bilgiler 2.2 - *Konsolidasyon* notunda detaylandırılmıştır.

Sermayesinde sahip olduğu %100 oranındaki payla Şirket'in bağlı ortaklığı konumundaki Miltaş A.Ş. ("Miltaş") ve %57,31 oranındaki payla Şirket'in bağlı ortaklığı konumundaki Anadolu Anonim Türk Sigorta Şirketi'nin ("Anadolu Sigorta") 31 Aralık 2023 tarihi itibarıyla hazırlanan konsolide finansal tabloları tam konsolidasyon yöntemine göre konsolide edilmiş ve sermayesinde sahip olduğu %21,00 oranındaki (etkin ortaklık oranı: %12,46) payla Anadolu Sigorta'nın iştiraki konumundaki Anadolu Hayat Emeklilik A.Ş. ("Anadolu Hayat") 31 Aralık 2023 ve 31 Aralık 2022 tarihleri itibarıyla hazırlanan konsolide finansal tablolarda özkaynak yöntemine göre muhasebeleştirilmiştir.

Şirket'in bağlı ortaklığı Anadolu Sigorta, kaza, hastalık - sağlık, kara araçları, hava araçları, su araçları, nakliyat, yangın ve doğal afetler, genel zararlar, kara araçları sorumluluk, hava araçları sorumluluk, genel sorumluluk, kredi, finansal kayıplar ve hukuksal koruma olmak üzere hayat dışı sigortacılığın hemen hemen bütün branşlarında faaliyet göstermektedir.

Anadolu Hayat'ın fiili faaliyet konusu, ferdi veya grup bireysel emeklilik faaliyetlerinde bulunmak, bu kapsamda emeklilik fonları kurmak, kuracağı fonlara ilişkin iç tüzüğü oluşturmak, emeklilik sözleşmeleri, yıllık gelir sigortası sözleşmeleri, portföy yönetimi sözleşmeleri, fon varlıklarının saklanması için saklayıcı ile saklama sözleşmeleri akdetmek, ferdi veya grup hayat ya da ölüm sigortaları ile bunlara bağlı kaza sigortaları, her türlü can sigortaları ve bütün bu sigortalarla ilgili reasürans işlemleri yapmaktır.

Şirket'in bağlı ortaklığı Miltaş, her türlü inşaat işlerini yapmak, yurt içinde ve yurt dışında her nevi inşaat ve müteahhitlik hizmetlerinde bulunmak, yurt içinde ve dışında her türlü mimarlık, mühendislik, inşaat, montaj, tesisat, çevre düzenleme, iç düzenleme, dekorasyon işlerinde etüd, proje, kontrolluk, müşavirlik ve taahhüt hizmetleri yapmak, konaklama, dinlenme, gezme, eğlenme, spor yiyecek ve içecek yerleri açmak, kiralamak, kiraya vermek ve bunları işletmek, her türlü spor faaliyetinde bulunmak, bu tür tesisleri kiralamak, kiraya vermek, işletmek gibi alanlarda faaliyet göstermektedir.

Miltaş Spor Tesisleri 1986 yılından beri tenis başta olmak üzere değişik spor dallarında sigortacılık sektörünün hizmetindedir. Tesislerde 1986 yılından bu yana her yıl yaz başında "Uluslararası Sigortacılar Tenis Turnuvası" düzenlenmekte ve bu sayede Türk sigorta piyasası ile ilgili yabancı reasürör ve brokerlar, sigorta şirketleriyle farklı bir atmosferde bir arada olma fırsatı bulmaktadırlar. Ayrıca, her yıl çeşitli yaş grupları için açılan tenis ve basketbol spor okullarının yanı sıra yetişkinler için de özel tenis dersleri verilmektedir.

1.9 Raporlayan işletmenin adı veya diğer kimlik bilgileri ve bu bilgide önceki raporlama döneminden itibaren olan değişiklikler

Şirket'in Ticaret Unvanı	:	Millî Reasürans Türk Anonim Şirketi
Şirket'in Genel Müdürlüğü'nün Adresi	:	İş Kuleleri, Kule 3, Kat:20-21-22 34330 Levent, Beşiktaş,/İstanbul
Şirket'in elektronik site adresi	:	www.millire.com

1.10 Raporlama döneminden sonraki olaylar

SEDDK tarafından yapılan 29 Aralık 2023 tarihli 32414 sayılı resmi gazete kararı ile TFRS 17 standardının zorunlu yürürlük tarihi 1 Ocak 2025 ya da sonrasında başlayan hesap dönemleri olarak ertelenmiştir.

2 Önemli muhasebe politikalarının özeti

2.1 Hazırlık esasları

2.1.1 Finansal tabloların düzenlenmesinde kullanılan temeller ve kullanılan özel muhasebe politikalarıyla ilgili bilgiler

Şirketin bağlı ortaklığı Anadolu Sigorta ve Grup'un iştiraki konumundaki Anadolu Hayat, 6362 Sayılı Sermaye Piyasası Kanunu'nun VIII. kısım, 136'ncı maddesi 5'inci fıkrası hükmü uyarınca, kuruluş, gözetim, muhasebe ve bağımsız denetim standartları konularında kendi mevzuatına tabi olarak faaliyet göstermektedirler. Dolayısıyla Grup, finansal tablolarını, 14 Haziran 2007 tarih ve 26522 sayılı Resmi Gazete'de yayınlanan 5684 sayılı Sigortacılık Kanunu gereğince yürürlükte bulunan düzenlemelerde belirlenen muhasebe ilke ve standartlara, 18 Ekim 2019 tarihli Cumhurbaşkanlığı Kararnamesi ile kurulan Sigortacılık ve Özel Emeklilik Düzenleme ve Denetleme Kurumu ("SEDDK") tarafından yayımlanan diğer yönetmelik, açıklama ve genelgelere ve bunlar ile düzenlenmiş konular dışında Türkiye Muhasebe Standartları ("TMS") ile Türkiye Finansal Raporlama Standartları ("TFRS") hükümlerini içeren "Sigortacılık Muhasebe ve Finansal Raporlama Mevzuatı"na uygun olarak hazırlamaktadır. SEDDK'nın kurulması ve sigortacılık sektörüne ilişkin düzenleme faaliyetine başlamasından önceki sigortacılık mevzuatı ise T.C. Hazine ve Maliye Bakanlığı ("Hazine ve Maliye Bakanlığı") tarafından yayımlanmıştır. Şirketin bağlı ortaklığı Miltaş finansal tablolarını Türkiye Muhasebe Standartları ("TMS") ile Türkiye Finansal Raporlama Standartları ("TFRS") hükümlerine uygun olarak hazırlamaktadır.

Söz konusu yönetmeliğin 4'üncü maddesinde; sigorta sözleşmelerine, bağlı ortaklık, birlikte kontrol edilen ortaklık ve iştiraklerin muhasebeleştirilmesi ve konsolide finansal tablolar, kamuya açıklanacak finansal tablolar ile bunlara ilişkin açıklama ve dipnotların düzenlenmesine ilişkin usul ve esasların Hazine ve Maliye Bakanlığı'nca çıkarılacak tebliğler ile belirleneceği belirtilmiştir.

18 Nisan 2008 tarih ve 26851 sayılı Resmi Gazete'de yayımlanan "Finansal Tabloların Sunumu Hakkında Tebliğ" ile finansal tabloların önceki dönemlerle ve diğer şirketlerin finansal tabloları ile karşılaştırılmasını teminen, şirketlerin hazırlayacakları finansal tabloların şekil ve içeriği düzenlenmiştir.

Finansal tablolar; sigortacılık mevzuatı gereği yürürlükte bulunan muhasebe ve finansal raporlamaya ilişkin düzenlemeler ve bunlar ile düzenlenmeyen konularda Türkiye Muhasebe Standartları hükümlerine uygun olarak hazırlanır.

Hiperenflasyonist ülkelerde muhasebeleştirme

Türkiye'de faaliyet gösteren şirketlerin finansal tabloları 31 Aralık 2004 tarihi itibarıyla TMS 29 - *Yüksek Enflasyonlu Ekonomilerde Finansal Raporlama*'ya uygun olarak, TL'nin genel satın alım gücündeki değişmeler nedeniyle yapılan düzeltmeleri yansıtacak şekilde ifade edilmiştir. *TMS 29*, yüksek enflasyonlu ekonomilerin para birimi ile hazırlanan finansal tabloların raporlama dönemindeki ölçüm biriminden gösterilmesini ve önceki dönemlere ait bakiyelerin de aynı birimden gösterilmesini öngörmektedir.

Hazine ve Maliye Bakanlığı'nın 4 Nisan 2005 tarihli ve 19387 numaralı yazısına istinaden, Şirket 31 Aralık 2004 tarihli finansal tablolarını, Sermaye Piyasası Kurulu'nun 15 Ocak 2003 tarihli ve 25290 sayılı Resmi Gazete'de yayımlanarak yürürlüğe giren "Sermaye Piyasasında Muhasebe Standartları Hakkında Tebliğ"de ("Seri: XI No: 25 Sayılı Tebliğ") yer alan "Yüksek Enflasyon Dönemlerinde Mali Tabloların Düzeltilmesi" ile ilgili kısımdaki hükümlere göre düzelterek 2005 yılı açılış finansal tablolarını hazırlanmıştır. Ayrıca, Hazine ve Maliye Bakanlığı'nın aynı yazısına istinaden 2005 yılı başından itibaren finansal tabloların enflasyona göre düzeltilmesi uygulaması sona erdirilmiştir. Dolayısıyla, 31 Aralık 2023 tarihli konsolide finansal tablolarda yer alan parasal olmayan varlık ve yükümlülükler ile sermaye dahil özkaynak kalemleri, 31 Aralık 2004 tarihine kadar olan girişlerin 31 Aralık 2004 tarihine kadar enflasyona göre düzeltilmesi, bu tarihten sonraki girişlerin ise nominal değerlerinden taşınmasıyla gösterilmiştir.

TMS 29 "Yüksek Enflasyonlu Ekonomilerde Finansal Raporlama" Standardına göre, fonksiyonel para birimi yüksek enflasyonlu bir ekonominin para birimi olan işletmeler finansal tablolarını raporlama dönemi sonundaki paranın satın alma gücüne göre raporlamaktadırlar. Kamu Gözetimi Muhasebe ve Denetim Standartları Kurumu'nun (KGK) 23 Kasım 2023 tarihinde yaptığı açıklamaya istinaden, Türkiye Finansal Raporlama Standartları (TFRS)'nı uygulayan işletmelerin 31 Aralık 2023 tarihinde veya sonrasında sona eren yıllık raporlama dönemine ait finansal tablolarının "TMS 29 Yüksek Enflasyonlu Ekonomilerde Finansal Raporlama"da yer alan muhasebe ilkelerine uygun olarak enflasyon etkisine göre düzeltilerek sunulması gerekmektedir. Aynı açıklamada, kendi alanlarında düzenleme ve denetleme yapmakla yetkili kurum ya da kuruluşların enflasyon muhasebesinin uygulanmasına yönelik farklı geçiş tarihleri belirleyebilecekleri ifade edilmiş olup, bu kapsamda Sigortacılık ve Özel Emeklilik Düzenleme ve Denetleme Kurumu (SEDDK); 6 Aralık 2023 tarihli Kurul kararı uyarınca; sigorta ve reasürans şirketlerinin 31 Aralık 2023 tarihli finansal tablolarının enflasyon düzeltmesine tabi tutulmayacağını açıklamıştır.

Buna istinaden Şirket'in 31 Aralık 2023 tarihli finansal tablolarında "TMS 29 Yüksek Enflasyonlu Ekonomilerde Finansal Raporlama Standardı" uygulanmamıştır.

2.1.2 Finansal tabloların anlaşılması için uygun olan diğer muhasebe politikaları

Diğer muhasebe politikaları

Şirket prim, komisyon ve tazminat tahakkuklarını, sigorta ve reasürans şirketlerince kendisine yapılan bildirimleri esas alarak kayıtlarına almakta olup, bu bildirimler söz konusu sedan şirketlerin kendi hesaplarını kapamalarına bağlı olarak gecikmeli geldiğinden; yazılan primler, tazminat ve komisyon tahakkukları 3 ay gecikmeli olarak Şirket finansal tablolarında muhasebeleştirilmektedir. Dolayısıyla, söz konusu gelir tablosu kalemleri için finansal tablolarda yer alan tutarlar 30 Eylül - 31 Aralık 2022 tarihi arasındaki üç aylık hesap dönemi ile 1 Ocak - 30 Eylül 2023 tarihinde sona eren dokuz aylık döneme ait tutarlardan oluşmakta olup, bunlarla direkt bağlantısı olan bilanço kalemleri de bu gecikmeden dolayı 31 Aralık 2023 tarihi itibarıyla fiili durumu yansıtmamaktadır. Bununla birlikte, T.C. Hazine ve Maliye Bakanlığı'nın 31 Ağustos 2010 tarih ve B.02.1.HZN.0.10.03.01/42139 sayılı Şirket'e hitaben hazırladığı yazısında, sedan şirketlerin hesap özetlerini reasürans şirketlerine göndermelerinde bir takım gecikmeler yaşanmasının mümkün olduğu ve T.C. Hazine ve Maliye Bakanlığı'nca daha önce yayımlanan düzenlemelerdeki reasürans şirketlerini konu alan hususların bu durumun göz önünde bulundurularak belirlendiği belirtilmektedir.

Diğer muhasebe politikalarına ilişkin bilgiler, yukarıda 2.1.1 - *Finansal tabloların düzenlenmesinde kullanılan temeller ve kullanılan özel muhasebe politikalarıyla ilgili bilgiler* kısmında ve bu raporun müteakip bölümlerinde her biri kendi başlığı altında açıklanmıştır.

2.1.3 Geçerli olan ve raporlama para birimi

İlişikteki konsolide finansal tablolar, Grup'un geçerli olan ve raporlama para birimi olan TL cinsinden sunulmuştur.

2.1.4 Finansal tablolarda sunulan tutarların yuvarlanma derecesi

TL olarak verilen konsolide finansal bilgiler, en yakın tam TL değerine yuvarlanarak gösterilmiştir.

2.1.5 Finansal tabloların düzenlenmesine kullanılan ölçüm temeli

Finansal tablolar, güvenilir ölçümü mümkün olması durumunda gerçeğe uygun değerleri ile ölçülen alım-satım amaçlı finansal varlıklar, satılmaya hazır finansal varlıklar, türev finansal araçlar, maddi duran varlıklar içerisinde gösterilen kullanım amaçlı gayrimenkuller ve yatırım amaçlı gayrimenkuller ile iştirakler hariç yüksek enflasyon döneminin sona erdiği tarih kabul edilen 31 Aralık 2004 tarihine kadar enflasyon muhasebesinin etkilerine göre düzeltilmiş tarihi maliyet esasına göre hazırlanmıştır.

2.1.6 Muhasebe politikaları, muhasebe tahminlerinde değişiklikler ve hatalar

Yurtdışı reasürans anlaşmalarında yangın ve deprem priminin branş bazında muhasebeleştirilmesi

Şirket yurtdışı reasürans anlaşmalarında önceki dönemlerde, bazı yabancı ülkelerin yerel mevzuatı, reasürans anlaşmalarının şartları ve yabancı şirketlerin genelde toplam prim üzerinden bildirimde bulunmaları nedeniyle yangın ve deprem branşı arasında prim ayrımı yapamamış ve belirtilen işlerden elde edilen primlerin tamamını yangın branşında muhasebeleştirmiştir. T.C. Hazine ve Maliye Bakanlığı'nın 2 Ağustos 2011 tarih ve B.02.1.HZN.0.10.03.01/38732 sayılı Şirket'e hitaben hazırladığı yazısında, yangın ve deprem primi ayrımı yapılamayan bölüşmeli yurtdışı anlaşmaların primleri için, bu ayrımın alınabildiği şirketlerin primleri üzerinden hesaplanan ortalama oranın uygulanmasına izin verilmiştir. Yine T.C. Hazine ve Maliye Bakanlığı'nın 12 Ağustos 2011 tarihli Şirket'e hitaben hazırladığı yazısında, ilgili muhasebe politikası değişikliğinin geçmişe yönelik prim ayrımının imkansız olması nedeniyle, 1 Ocak 2011 tarihinden geçerli olmak üzere 30 Haziran 2011 tarihi itibarıyla ileriye dönük uygulanması uygun görülmüştür. Buna istinaden 31 Aralık 2023 tarihi itibarıyla hazırlanan finansal tablolarında Şirket, bölüşmeli yurtdışı anlaşmalarının yangın ve deprem primi ayrımını 1 Ocak 2023 - 31 Aralık 2023 tarihleri arasındaki yurtdışı bölüşmeli anlaşmalardan hesapladığı ağırlıklı ortalama deprem primi oranına göre gerçekleştirmiştir. Bölüşmesiz yurtdışı reasürans anlaşmalarında da 28 Temmuz 2010 tarih ve 27655 sayılı Resmi Gazete'de yayımlanarak yürürlüğe giren "Sigorta ve Reasürans ile Emeklilik Şirketlerinin Teknik Karşılıklarına ve Bu Karşılıkların Yatırılacağı Varlıklara İlişkin Yönetmelikte Değişiklik Yapılmasına Dair Yönetmelik"e uygun olarak bölüşmeli yurtdışı reasürans anlaşmalarından elde edilen deprem prim oranı kullanılmıştır. Belirtilen reasürans anlaşmalarından alınan komisyonların ve bu anlaşmalardan kaynaklanan hasar ödemelerinin yangın ve deprem branşı ayrımı da prim ayrımı ile paralel yapılmıştır.

T.C. Hazine ve Maliye Bakanlığı'nın 12 Ocak 2012 tarih ve B.02.1.HZN.0.10.03.01/854 sayılı Şirket'e hitaben hazırladığı yazısına istinaden 31 Aralık 2011 tarihi itibarıyla IBNR hesaplamasında, son iş yılı için beklenen nihai hasar tutar hesaplaması değiştirilmiştir. Buna göre, son iş yılı için kazanılmış nihai prim tutarı, iş yılı primlerinin yapılan sözleşme şartlarına göre sonraki yıllarda da tahakkuk ettirebileceği dikkate alınarak, prim gelişim katsayısına göre belirlenmiştir. Son yıl için tespit edilen nihai prim tutarı esas alınarak kazanılmamış primler karşılığı ve kazanılmış prim tutarı hesaplanmıştır. Söz konusu kazanılmış prim miktarıyla, son iş yılından önceki iş yıllarına göre hesaplanmış ortalama nihai hasar prim oranının çarpılması suretiyle son iş yılı nihai hasar tutarına ulaşılmış ve bu tutardan son iş yılı için hesaplamaya konu olan son iş yılına ait ödenen hasar tutarı ile muallak tazminat karşılığı çıkarılarak son iş yılı IBNR tutarı hesaplanmıştır. Ayrıca, ilgili yazıya istinaden sedan şirketler tarafından bildirilen IBNR tutarları dikkate alınmış ve mükerrer hesaplamayı önlemek amacıyla IBNR bildirimi yapılan işlerin ödenen hasar, muallak tazminat karşılığı ve prim geliri verileri, IBNR hesaplamasında kullanılan veri setinden çıkarmıştır. Şirket, yukarıda belirtilen esaslara uygun hazırlanan veri seti esas alınarak hesaplanan IBNR tutarına, sedan şirketlerden bildirilen IBNR tutarları ekleyerek nihai IBNR tutarına ulaşılmıştır.

T.C. Hazine ve Maliye Bakanlığı'nın 20 Eylül 2010 tarih ve 2010/12 sayılı "Aktüeryal Zincirleme Merdiven Metoduna İlişkin Genelgesi"nin 16'ncı maddesi uyarınca AZMM hesaplamaları ana branş üzerinden yapılmalıdır. Ancak Şirket, 31 Aralık 2012 tarihi itibarıyla, Genel Zararlar ana branşında AZMM karşılığını Tarım ve Tarım dışı alt branşlar olmak üzere ayrı ayrı hesaplamıştır. Şirket, Genel Zararlar ana branşında yer alan Tarım alt branşı ile Mühendislik alt branşlarının, meydana gelen hasarların ödenen hasara dönüşmesi süreci itibarıyla farklı özelliklere sahip olmasından dolayı, söz konusu ana branşta hesaplanan IBNR'ın sağlıksız ve temsil kabiliyeti olmayan sonuçların ortaya çıkmasına sebep olduğu gerekçesiyle; 17 Ocak 2013 tarih ve 300 sayılı yazısı ile T.C. Hazine ve Maliye Bakanlığı'na, Genel Zararlar ana branşında AZMM hesaplamasının Tarım ve Tarım dışı olmak üzere iki ayrı alt branş şeklinde yapılabilmesi için izin başvurusunda bulunmuştur. T.C. Hazine ve Maliye Bakanlığı'nın 28 Ocak 2013 tarih ve 24179134 sayılı yazısı ile, Genel Zararlar ana branşında IBNR hesaplamasının Tarım ve Tarım dışı olmak üzere alt branşlar bazında hesaplanmasına izin verilmiştir. 31 Aralık 2023 itibarıyla, ilgili yöntem değişikliği sonucu bulunan tutarlar kayıtlara yansıtılmıştır.

Muhasebe politikalarında yapılan önemli değişiklikler ve tespit edilen önemli muhasebe hataları geriye dönük olarak uygulanır ve önceki dönem finansal tabloları yeniden düzenlenir. Muhasebe tahminlerindeki değişiklikler, yalnızca bir döneme ilişkin ise, değişikliğin yapıldığı cari dönemde, gelecek dönemlere ilişkin ise, hem değişikliğin yapıldığı dönemde hem de gelecek dönemde, ileriye yönelik olarak uygulanır.

Muhasebe tahminlerine ilişkin açıklamalar 3 - *Önemli muhasebe tahminleri ve hükümleri* notunda verilmiştir.

2.2 Konsolidasyon

Hazine ve Maliye Bakanlığı tarafından 31 Aralık 2008 tarih ve 27097 sayılı Resmi Gazete'de yayımlanan "Sigorta ve Reasürans Şirketleri ile Emeklilik Şirketlerinin Konsolide Finansal Tablolarının Düzenlenmesine İlişkin Tebliğ" ("Konsolidasyon Tebliği") ile sigorta, reasürans ve emeklilik şirketlerinin; 31 Mart 2009 tarihinden itibaren konsolide olmayan finansal tablolara ilave olarak konsolide finansal tablo yayımlaması istenmektedir.

Bu çerçevede, Şirket'in bağlı ortaklığı konumundaki Anadolu Anonim Türk Sigorta Şirketi'nin ("Anadolu Sigorta") ve Miltaş Turizm İnşaat Ticaret A.Ş finansal tabloları tam konsolidasyon yöntemine göre, iştiraki konumundaki Anadolu Hayat Emeklilik Anonim Şirketi ("Anadolu Hayat") finansal tabloları özsermaye yöntemine göre konsolide edilmek suretiyle ayrıca konsolide finansal tablolar hazırlanmaktadır.

Bağlı ortaklıklar, Şirket'in kontrol ettiği kuruluşları ifade eder. Kontrol, Şirket'in bir işletmenin faaliyetlerinden fayda sağlamak amacıyla söz konusu işletmenin finansal ve faaliyet politikaları ile ilgili kararlarında tek başına etkin rol oynama gücünü ifade etmektedir. Kontrol değerlendirilirken, itfa edilebilir veya hisse senedine dönüştürülebilir tahvillerin potansiyel oy hakları da dikkate alınmaktadır. Bağlı ortaklıkların finansal tabloları konsolide finansal tablolara kontrolün oluştuğu tarihten kontrolün ortadan kalktığı tarihe kadar dahil edilmektedir.

Konsolidasyon kapsamındaki bağlı ortaklıkların etkin ve doğrudan ortaklık oranları aşağıdaki gibidir. Şirket'in özkaynak yöntemi ile konsolide finansal tablolarına dahil ettiği iştiraki Anadolu Hayat'a ait bilgiler Not 9'da açıklanmıştır.

	Adı	Etkin ortaklık oranı	Doğrudan etkinlik oranı	Aktif Toplamı	Özkaynak toplamı	Geçmiş yıllar kârları	Dönem net kârı/zararı
31 Aralık 2023	Anadolu Sigorta (konsolide)	%57,31	%57,31	56.381.517.782	12.217.135.544	533.542.963	6.380.159.747
31 Aralık 2022	Anadolu Sigorta (konsolide)	%57,31	%57,31	29.414.397.226	4.756.818.270	125.281.148	1.323.551.677

	Adı	Etkin ortaklık oranı	Doğrudan etkinlik oranı	Aktif Toplamı	Özkaynak toplamı	Geçmiş yıllar kârları	Dönem net kârı/zararı
31 Aralık 2023	Miltaş Turizm İnşaat Ticaret AŞ (*)	%100,00	%100,00	4.642.943.000	3.626.312.896	(578.308)	38.478.694
31 Aralık 2022	Miltaş Turizm İnşaat Ticaret AŞ	%100,00	%100,00	5.528.417	4.523.189	13.864	(592.172)

(*) 25.08.2023 tarihli Yönetim Kurulu kararı ile Şirketimiz aktifinde kayıtlı kullanım amaçlı ve yatırım amaçlı gayrimenkullerin, VUK mali tabloları esas alınarak Kurumlar Vergisi Kanunu'nun 19 - 20. maddeleri, Türk Ticaret Kanunu'nun 159 - 179. maddeleri çerçevesinde kısmi bölünme yoluyla %100 iştirakimiz olan Miltaş Turizm İnşaat Ticaret A.Ş.'ye sermaye olarak konulmasına ve konulan değer karşılığında yapılacak sermaye artışı nedeniyle çıkarılacak payların Şirketimize verilmesine karar verilmiştir. 31 Aralık 2023 itibarıyla devredilen gayrimenkullerin gerçeğe uygun değeri 4.613.156.000. TL'dir.

Konsolidasyonda eliminasyon işlemleri

Anadolu Sigorta ve Miltaş'ın bilançosu ve gelir tablosu tam konsolidasyon yöntemi kullanılarak konsolide edilmiş ve Şirket defterlerinde bağlı ortaklıklar olarak yansıtılan Anadolu Sigorta ve Miltaş'ın kayıtlı değerleri ile Anadolu Sigorta ve Miltaş'ın defterlerinde yansıtılan sermayesi karşılıklı olarak netleştirilmiştir. Konsolide finansal tablolar, Anadolu Sigorta, Miltaş ve Şirket arasındaki işlemlerden dolayı oluşan tüm bakiye ve işlemler ve gerçekleşmemiş her türlü kazanç ve zararlardan arındırılmıştır.

Gerektiğinde, Şirket'in izlediği muhasebe politikalarıyla aynı olması amacıyla Bağlı Ortaklık'ın finansal tablolarında muhasebe politikalarıyla ilgili düzeltmeler yapılmıştır.

Ana ortaklık dışı paylar

Şirket'in bağlı ortaklıkların net varlıklarındaki ana ortaklık dışı paylar Grup'un özkaynaklarının içinde ayrı olarak belirtilir. Azınlık payları, ilk işletme birleşmelerinde oluşan bu payların tutarından ve birleşme tarihinden itibaren özsermayedeki değişikliklerdeki ana ortaklık dışı payların tutarından oluşur. Bağlı Ortaklık'ın net dönem kârlarından veya zararlarından Ana Ortaklık'ın doğrudan veya dolaylı kontrolü dışında kalan paylara isabet eden kısımları, konsolide gelir tablosunda "Azınlık Payları" kalemi içinde sınıflanmıştır.

2.3 Bölüm raporlaması

Bir faaliyet bölümü, Şirket'in faaliyet gösterdiği iş alanlarının, diğer faaliyet bölümleri ile yapılan işlemlerden doğan hasılat ve harcamalar dahil, hasılat elde eden ve harcama yapabilen ve Yönetim Kurulu (karar almaya yetkili mercii olarak) tarafından faaliyet sonuçları düzenli bir şekilde gözden geçirilen, performansı ölçülen ve finansal bilgileri ayırt edilebilen bir parçasıdır. Şirket, 31 Aralık 2023 ve 31 Aralık 2022 tarihleri itibarıyla iki raporlanabilir bölümde (hayat ve hayat dışı sigortacılık) faaliyetlerini sürdürmekte olup halka açık olmadığı için bölüm raporlaması yapmamaktadır.

2.4 Yabancı para karşılıkları

İşlemler, Grup'un geçerli olan para birimi olan TL olarak kaydedilmektedir. Yabancı para cinsinden gerçekleştirilen işlemler, işlemlerin gerçekleştirildiği tarihlerdeki geçerli olan kurlardan kaydedilmektedir. Raporlama tarihi itibarıyla, yabancı para cinsinden olan parasal varlık ve yükümlülükler, raporlama tarihindeki kurlardan TL'ye çevrilmekte ve çevrim sonucu oluşan çevrim farkları satılmaya hazır finansal varlıkların gerçeğe uygun değer değişimleri üzerinden oluşan kur farkları hariç, sonucun pozitif veya negatif olmasına göre ilişikteki konsolide finansal tablolarda kambiyo kârları ve kambiyo zararları hesaplarına yansıtılmaktadır.

Yabancı para cinsinden satılmaya hazır finansal varlıkların itfa edilmiş maliyet bedelleri üzerinden oluşan kur farkları kâr/zarar hesaplarında muhasebeleştirilirken, gerçekleşmemiş kazanç ve kayıplar üzerinden hesaplanan kur farkları özkaynak hesaplarında "finansal varlıkların değerlemesi" hesabında muhasebeleştirilmektedir.

2.5 Maddi duran varlıklar

Kullanım amaçlı gayrimenkuller hariç olmak üzere maddi duran varlıklar, 31 Aralık 2004 tarihine kadar olan dönem için enflasyona göre düzeltilmiş maliyet tutarları ile izlenmektedir. Daha sonraki dönemlerde maddi duran varlıklar için herhangi bir enflasyon düzeltmesi yapılmamış, 31 Aralık 2004 tarihi itibarıyla enflasyona göre endekslenmiş tutarlar, varsa değer düşüklüğü için ayrılan karşılıklar düşülmek suretiyle maliyet tutarı olarak kabul edilmiştir. 1 Ocak 2005 tarihinden itibaren satın alınan maddi duran varlıklar, maliyetlerinden varsa kur farkı gibi tutarlar düşüldükten sonra kalan değerleri üzerinden, varsa değer düşüklüğü için ayrılan karşılıklar düşülmek suretiyle kayıtlara yansıtılmaktadır.

Grup, kullanım amaçlı gayrimenkullerinin ilk kayıtlara alınmaları sonrası ölçümlerine ilişkin muhasebe politikalarında değişiklik yaparak 2015 yılının üçüncü çeyreğinden itibaren 'maliyet yönteminden' 'yeniden değerleme yöntemine' geçmiş ve bu gayrimenkullerini gerçeğe uygun değerleri üzerinden ölçmek suretiyle finansal tablolarında göstermeye başlamıştır.

Kullanım amaçlı binalar, mesleki yeterliliğe sahip bağımsız değerleme uzmanları tarafından yapılan değerlemelerde belirtilen gerçeğe uygun değerlerinden binaların müteakip birikmiş amortismanlarının indirilmesi suretiyle bulunan değerleriyle finansal tablolara yansıtılmıştır. Yeniden değerleme tarihindeki birikmiş amortisman varlığın brüt defter değeri ile netleştirilmiş ve net tutar yeniden değerleme sonrasındaki değere getirilmiştir.

Kullanım amaçlı arsa ve binaların taşınan değerlerinde yeniden değerleme sonucu meydana gelen artışlar, vergi etkileri netleştirilmiş olarak, bilançoda özsermaye altında yer alan "Diğer Sermaye Yedekleri" hesabına kaydedilmektedir. Gayrimenkul bazında yapılan değerlendirmeler sonucunda bir önceki dönemdeki artışlarına karşılık gelen değer azalışları söz konusu fondan düşülmekteyken; diğer tüm azalışlar ise kâr/zarar hesaplarına yansıtılmaktadır.

Maddi duran varlıkların elden çıkarılmasından doğan kazanç ve kayıplar net elden çıkarma hâsılatı ile ilgili maddi duran varlığın net defter değerinin arasındaki fark olarak hesaplanmakta ve ilgili dönemin gelir tablosuna yansıtılmaktadır.

Arsalar için sınırsız ömürleri olması sebebi ile amortisman ayrılmamaktadır. Amortisman, maddi duran varlıkların maliyetleri veya yeniden değerlenmiş tutarları üzerinden maddi varlıkların faydalı ömürleri esas alınarak doğrusal amortisman yöntemi kullanılarak ayrılmaktadır.

Maddi duran varlıklara yapılan normal bakım ve onarım harcamaları gider olarak muhasebeleştirilmektedir.

Maddi duran varlıklar üzerinde rehin, ipotek ve benzeri herhangi bir takyidat bulunmamaktadır.

Muhasebe tahminlerinde, cari döneme önemli bir etkisi olan ya da sonraki dönemlerde önemli bir etkisi olması beklenen değişiklik bulunmamaktadır.

Maddi duran varlıklar için ilgili amortisman payları faydalı ömürleri esas alınarak maliyet değerleri üzerinden doğrusal amortisman yöntemi kullanılarak hesaplanmaktadır. Maddi duran varlıkların amortismanında kullanılan oranlar ve tahmini ekonomik ömür olarak öngörülen süreler aşağıdaki gibidir:

Maddi duran varlıklar	Tahmini ekonomik ömür (Yıl)	Amortisman oranı (%)
Kullanım amaçlı gayrimenkuller	50	2,0
Demirbaş ve tesisatlar	3 - 16	6,3 - 33,3
Makine ve teçhizatlar	3 - 16	6,3 - 33,3
Motorlu taşıtlar	5	20,0
Diğer maddi varlıklar (özel maliyet bedelleri dahil)	5 - 10	10,0 - 20,0
Fin. Kirlm. yoluyla edinilmiş maddi duran varlıklar	1- 10	10,0 - 100,0

2.6 Yatırım amaçlı gayrimenkuller

Yatırım amaçlı gayrimenkuller, kira geliri veya değer artış kazancı ya da her ikisini birden elde etmek amacıyla elde tutulmaktadır.

Yatırım amaçlı gayrimenkuller ilk kayda alınmalarında, işlem maliyetleri de dahil edilmek üzere maliyet bedeli ile ölçüldükten sonra gerçeğe uygun değerinden ölçülür. Gerçeğe uygun değer ile değerleme sonucunda oluşan değişimler ise gelir tablosunda muhasebeleştirilir.

Yatırım amaçlı elde tutulan bir gayrimenkulün satılması durumunda oluşan ve net satış bedeli ile satışa konu varlığın defter değeri arasındaki fark kâr veya zararda muhasebeleştirilir.

Yatırım amaçlı gayrimenkuller, kullanılamaz hale gelmeleri ve satışından gelecekte herhangi bir ekonomik yarar sağlanamayacağının belirlenmesi durumunda bilanço dışı bırakılırlar.

Gerçeğe uygun değer esasına göre izlenen yatırım amaçlı elde tutulan gayrimenkul, maddi duran varlık olarak yeniden sınıflandığında, söz konusu gayrimenkulün kullanım şeklindeki değişikliğin gerçekleştiği tarihteki gerçeğe uygun değeri, sınıflama değişikliği ile ilgili muhasebeleştirme işleminde maliyet olarak dikkate alınır.

2.7 Maddi olmayan duran varlıklar

Grup'un maddi olmayan duran varlıkları bilgisayar yazılımları, şerefiye ve maddi olmayan duran varlıklara ilişkin verilen avanslardan oluşmaktadır.

Maddi olmayan duran varlıklar TMS 38 - *Maddi Olmayan Duran Varlıkların Muhasebeleştirilmesi Standardı* uyarınca kayıtlara maliyet bedelleri üzerinden alınmaktadır. Maddi olmayan duran varlıkların maliyetleri, 31 Aralık 2004 tarihinden önce aktife giren varlıklar için aktife girdikleri tarihten yüksek enflasyon döneminin sona erdiği tarih kabul edilen 31 Aralık 2004'e kadar geçen süre dikkate alınıp enflasyon düzeltmesine tabi tutularak daha sonraki tarihteki girişler ise ilk alış bedelleri dikkate alınarak konsolide finansal tablolara yansıtılmıştır. Satın alınan bilgisayar yazılımları, satın alımı sırasında ve satın almadan kullanıma hazır olana kadar geçen sürede oluşan maliyetler üzerinden aktifleştirilir.

Grup, maddi olmayan duran varlıklara ilişkin tükenme paylarını, ilgili varlıkların faydalı ömürlerine göre doğrusal amortisman yöntemini kullanarak maliyet değerleri üzerinden ayırmaktadır. Maddi olmayan duran varlıkların itfa süreleri 3 ile 15 yıldır.

Bilgisayar yazılımlarını geliştirmek ve sürdürmekle ilişkili maliyetler, oluştukları dönemde konsolide gelir tablosuna kaydedilmektedir. Kontrolü Grup'un elinde olan, saptanabilir ve kendine özgü yazılım ürünleri ile doğrudan ilişkilendirilebilen ve bir yıldan fazla süre ile maliyetinin üzerinde ekonomik fayda sağlayacak harcamalar maddi olmayan duran varlık olarak değerlendirilir. Duran varlık olarak değerlendirilen bilgisayar yazılım geliştirme maliyetleri, faydalı ömürleri üzerinden itfa edilir (en fazla 3 yıl).

Şerefiye, satın alınan bağlı ortaklığın/iştirakin tanımlanabilen net varlıklarındaki Grup payının gerçeğe uygun değerinin satın alma maliyetini aşan tutarı olarak ifade edilir. İştiraklerin alımından elde edilen şerefiye tutarı "İştirakler" hesabına dahil edilir ve genel bakiyenin bir kısmı olarak değer düşüklüğü testine tabi tutulur. Ayrı olarak muhasebeleştirilen şerefiye tutarı için her yıl değer düşüklüğü testi yapılır ve maliyetinden birikmiş değer düşüklüğü karşılıklarının düşülmesiyle gösterilir. Şerefiyedeki değer düşüklüğü karşılıkları iptal edilmez. İşletmenin elden çıkarılması sonucu oluşan kazanç veya kayıplar satılan işletmeyle ilişkili olan şerefiyenin defter değerini de içerir.

Değer düşüklüğü testi için şerefiye nakit yaratan birimlere dağıtılır. Dağıtımlar, şerefiyenin oluştuğu işletme birleşmelerinden fayda sağlaması beklenen nakit yaratan birimlere ya da nakit yaratan birim gruplarına yapılır.

Grup, 31 Ağustos 2004 tarihi itibari ile Anadolu Hayat'ın sağlık sigortası portföyünü tüm hak ve yükümlülükleri ile birlikte devralmıştır. Devralınan portföy için tespit edilen 16.250.000 TL'lik değer şerefiye olarak aktifleştirilmiştir.

2.8 Finansal varlıklar

Finansal varlıklar; nakit mevcudunu, sözleşmeden doğan ve karşı taraftan nakit veya başka bir finansal varlık edinme veya karşılıklı olarak finansal araçları değiştirme hakkını ya da karşı tarafın sermaye aracı işlemlerini ifade eder.

Menkul değerlerin alım ve satım işlemleri teslim tarihinde muhasebeleştirilmektedir.

Finansal varlıklar, gerçeğe uygun değer farkı kâr/zarara yansıtılan finansal varlıklar, vadeye kadar elde tutulacak finansal yatırımlar, satılmaya hazır finansal varlıklar ve kredi ve alacaklar olarak dört grupta sınıflandırılabilir.

Gerçeğe uygun değer farkı kâr/zarara yansıtılan finansal varlıklar, ilişikteki konsolide finansal tablolarda alım-satım amaçlı finansal varlıklar olarak tanımlanmış olup, alım-satım amaçlı finansal varlıklar ve türev finansal varlıklardan oluşmaktadır. Gerçeğe uygun değer farkı kâr/zarara yansıtılan finansal varlıklar gerçeğe uygun değerleri üzerinden ölçülmekte ve ölçüm sonucu oluşan kazanç ya da kayıplar gelir tablosuna yansıtılmaktadır. Alım-satım amaçlı borçlanma senetlerinin elde tutulması süresince kazanılan faiz gelirleri ile elde etme maliyeti ile ilgili menkul değerlerin gerçeğe uygun değerleri arasındaki fark, gelir tablosunda faiz gelirleri içinde gösterilmekte olup söz konusu finansal varlıkların vadesinden önce elden çıkarılması sonucunda oluşan kazanç veya kayıplar ticari gelir/gider olarak muhasebeleştirilmektedir. Türev finansal varlıklara ilişkin muhasebe politikaları 2.10 - *Türev finansal araçlar* notunda detaylandırılmıştır.

Kredi ve alacaklar, sabit veya belirlenebilir nitelikte ödemelere sahip olan, aktif bir piyasada işlem görmeyen ve borçluya para, mal ve hizmet sağlama yoluyla yaratılan türev olmayan finansal varlıklardır. Şirket'in konsolide finansal tablolarında kredi ve alacaklar, var ise değer düşüklüğü için ayrılan karşılık tutarı düşülerek, etkin faiz yöntemiyle hesaplanan itfa edilmiş maliyet bedelleri üzerinden ölçülmektedir.

Vadeye kadar elde tutulacak finansal varlıklar, vade sonuna kadar elde tutulma niyetiyle edinilen, fonlama kabiliyeti dahil olmak üzere vade sonuna kadar elde tutulabilmesi için gerekli koşulların sağlanmış olduğu, sabit veya belirlenebilir ödemeleri ile sabit vadesi bulunan ve kredi ve alacaklar dışında kalan finansal varlıklardan oluşmaktadır. Vadeye kadar elde tutulacak finansal varlıklar ilk kayda alımlarını takiben, var ise değer düşüklüğü için ayrılan karşılık tutarı düşülerek, etkin faiz yöntemiyle hesaplanan itfa edilmiş maliyet bedelleri üzerinden muhasebeleştirilmektedir. Şirket'in önceden vadeye kadar elde tutulan yatırımlar arasında sınıflandırılan ancak, sınıflandırma esaslarına uyulmadığından iki yıl boyunca bu sınıflandırmaya tabi tutulmayacak finansal varlığı bulunmamaktadır.

Satılmaya hazır finansal varlıklar, kredi ve alacaklar, vadeye kadar elde tutulacak yatırımlar ve alım-satım amaçlılar dışında kalan finansal varlıklardan oluşmaktadır.

Satılmaya hazır finansal varlıklar maliyet bedelleri üzerinden kayıtlara alınmakta olup, müteakip dönemlerde gerçeğe uygun değerleri üzerinden ölçülmektedir. Satılmaya hazır finansal varlıkların gerçeğe uygun değerlerindeki değişikliklerden kaynaklanan ve ilgili finansal varlıkların etkin faiz yöntemiyle hesaplanan itfa edilmiş maliyet bedelleri ile gerçeğe uygun değerleri arasındaki farkları ifade eden gerçekleşmemiş kazanç ve kayıplar konsolide özkaynak kalemleri içerisinde "Finansal Varlıkların Değerlemesi" hesabında gösterilmektedir. Satılmaya hazır finansal varlıkların elden çıkarılması durumunda gerçeğe uygun değer uygulaması sonucunda konsolide özkaynak hesaplarında oluşan değer, konsolide gelir tablosuna aktarılmaktadır.

Aktif bir piyasada işlem görmeyen yatırımlar için gerçeğe uygun değer, değerleme yöntemleri kullanılarak hesaplanmakta; faiz, vade ve benzeri diğer koşullar bakımından aynı nitelikli piyasalarda işlem gören benzer menkul değerlerin piyasa fiyatları baz alınarak gerçeğe uygun değer tespiti yapılmaktadır.

İlişikteki konsolide finansal tablolarda, Grup'un iştiraki konumundaki Anadolu Hayat'ın finansal tabloları özkaynak yöntemine göre konsolide edilmiştir.

Finansal varlıklar, bu varlıklar üzerindeki sözleşmeye bağlı haklardaki kontrol kaybedildiği zaman kayıtlardan çıkarılır. Bu durum bu hakların gerçekleşmesi, vadesinin dolması veya teslim edilmesi durumunda oluşur.

2.9 Varlıklarda değer düşüklüğü

Finansal varlıklarda değer düşüklüğü

Grup her raporlama döneminde, bir finansal varlık veya finansal varlık grubunun değer düşüklüğüne uğradığına ilişkin ortada tarafsız göstergelerin bulunup bulunmadığı hususunu değerlendirir. Bir finansal varlık ya da finansal varlık grubu, sadece ve sadece ilgili varlığın ilk muhasebeleştirilmesinden sonra bir veya birden fazla zarar/kayıp olayının meydana geldiğine ve söz konusu zarar olayının ilgili finansal varlığın veya varlık grubunun güvenilir bir biçimde tahmin edilebilen gelecekteki tahmini nakit akışları üzerindeki etkisi sonucunda değer düşüklüğüne uğradığına ilişkin tarafsız bir göstergenin bulunması durumunda değer düşüklüğüne uğradığı varsayılır ve değer düşüklüğü zararı oluşur.

Kredi ve alacaklar tutarlarının tahsil edilemeyecek olduğunu düzenli incelemeler neticesinde gösteren bir durumun söz konusu olması halinde alacaklar için tahsil edilebileceği tutara kadar özel karşılık ayrılmaktadır.

Sermaye araçlarının geri kazanılabilir tutarı o aracın gerçeğe uygun değeridir. Gerçeğe uygun değerleriyle ölçülen borçlanma araçlarının geri kazanılabilir tutarı tahmini gelecekteki nakit akımlarının piyasadaki faiz oranları ile bugünkü değere indirgenmiş halini ifade eder.

Değer düşüklüğü kayıtlara alındıktan sonra oluşan bir olay eğer değer düşüklüğünün geri çevrilmesini nesnel olarak sağlıyorsa değer düşüklüğü geri çevrilir. İtfa edilmiş maliyet ile ölçülen finansal varlıklar ile satılmaya hazır finansal varlık olarak sınıflandırılmış borçlanma senetlerindeki değer düşüklüğünün geri çevrilmesi konsolide gelir tablosundan yapılır. Satılmaya hazır finansal varlık olarak sınıflandırılmış sermaye araçlarından oluşan finansal varlıklardaki değer düşüklüğünün geri çevrilmesi ise doğrudan konsolide özkaynaklardan yapılır.

Duran varlıklarda değer düşüklüğü

Grup, her raporlama döneminde varlıklarının değer düşüklüğüne uğramış olabileceğine dair herhangi bir belirtinin bulunup bulunmadığını değerlendirmektedir. Böyle bir belirtinin mevcut olması durumunda ilgili varlığın geri kazanılabilir tutarını TMS 36 - *Varlıklarda Değer Düşüklüğüne İlişkin Türkiye Muhasebe Standardı* çerçevesinde tahmin etmekte ve geri kazanılabilir tutarın ilgili varlığın defter değerinin altında olması durumunda değer düşüklüğü karşılığı ayırmaktadır.

Dönemin reeskont ve karşılık giderleri 47 - *Diğer* notunda detaylı olarak sunulmuştur.

2.10 Türev finansal araçlar

Grup türev işlemlerini, TMS 39 - *Finansal Araçlar: Muhasebe ve Ölçme* standardı hükümleri uyarınca alım-satım amaçlı işlemler olarak sınıflandırmaktadır.

Şirket swap sözleşmeleri kapsamında oluşan kâr/zarar tutarını topluca mahsup kaydı oluşturarak gelir tablosunda göstermiştir.

Türev işlemlerin ilk olarak kayda alınmasında gerçeğe uygun değerleri dikkate alınmaktadır.

Türev işlemler dolayısıyla gerekli olan teminat tutarları ve değerlemeleri alım satım amaçlı finansal varlıklar altında yer almaktadır.

Türev işlemlerden doğan yükümlülük ve alacaklar sözleşme tutarları üzerinden nazım hesaplara kaydedilmektedir.

Türev işlemler kayda alınmalarını izleyen dönemlerde gerçeğe uygun değerleri üzerinden ölçülmekte ve gerçeğe uygun değerin pozitif veya negatif olmasına göre "Gelir tahakkukları" veya "Diğer finansal borçlar" hesaplarında bilanço içerisinde gösterilmektedir. Yapılan ölçüm sonucu ilgili türev finansal araçların gerçeğe uygun değerlerinde meydana gelen değişimler, konsolide gelir tablosuna yansıtılmaktadır.

2.11 Finansal varlıkların netleştirilmesi

Finansal varlıklar ve borçlar, Grup'un netleştirmeye yönelik bir hakka veya yaptırım gücüne sahip olması ve ilgili finansal aktif ve pasifi net tutarları üzerinden tahsil etme/ödeme niyetinde olması veya ilgili finansal varlığı ve borcu eş zamanlı olarak sonuçlandırma hakkına sahip olması durumlarında bilançoda net tutarları üzerinden gösterilmektedir.

Gelir ve giderler, sadece Raporlama Standartları'nca izin verildiği sürece veya Grup'un alım satım işlemleri gibi benzer işlemler sonucu oluşan kâr ve zararlar için net olarak gösterilmektedir.

2.12 Nakit ve nakit benzeri varlıklar

Nakit akış tablolarının hazırlanmasına esas olan "*nakit ve nakit benzerleri*"; Grup'un serbest kullanımında olan veya bloke olarak tutulmayan kasa, alınan çekler, diğer nakit ve nakit benzeri varlıklar ve vadesiz banka mevduatları ile orijinal vadesi üç aydan kısa olan bankalardaki vadeli mevduatlar ile menkul kıymetlere yapılan yatırımlar olarak tanımlanmaktadır.

2.13 Sermaye

Şirket'in sermayesinde doğrudan veya dolaylı hakimiyeti söz konusu olan sermaye grubu İş Bankası Grubu'dur. 31 Aralık 2023 ve 31 Aralık 2022 tarihleri itibarıyla, Şirket'in sermaye ve ortaklık yapısı aşağıdaki gibidir:

	31 Aralık 2023		31 Aralık 2022	
Adı	Pay tutarı (TL)	Pay oranı (%)	Pay tutarı (TL)	Pay oranı (%)
Türkiye İş Bankası A.Ş.	578.177.926	87,60	578.177.926	87,60
Axa Hayat ve Emeklilik A.Ş.	38.809.894	5,88	38.809.894	5,88
Ankara Doğal Elektrik Üretim ve Ticaret A.Ş.	22.240.456	3,37	22.240.456	3,37
T.C. Ziraat Bankası A.Ş.	16.430.944	2,49	16.430.944	2,49
Diğer	4.340.780	0,66	4.340.780	0,66
Ödenmiş sermaye	660.000.000	100,00	660.000.000	100,00

(*) Groupama Hayat A.Ş.'nin ticaret ünvanı 31.10.2023 tarihi itibarıyla Axa Hayat ve Emeklilik A.Ş. olarak değişmiştir.

Dönem içinde yapılan sermaye artırımları ve kaynakları

Bulunmamaktadır.

Sermayeyi temsil eden hisse senetlerine tanınan imtiyazlar

Sermayeyi temsil edilen hisse senetlerine tanınan herhangi bir imtiyaz bulunmamaktadır.

Şirket'te kayıtlı sermaye sistemi

Yoktur.

Şirket'in geri satın alınan kendi hisseleri

Yoktur.

2.14 Sigorta ve yatırım sözleşmeleri - sınıflandırma

Poliçe sahibinin olumsuz etkilenmesine neden olan, önceden tanımlanmış gelecekteki belirsiz bir olayın (sigorta ile teminat altına alınan olay) gerçekleşmesi durumunda, Grup'un poliçe sahibinin zararını tazmin etmeyi kabul etmek suretiyle önemli bir sigorta riskini kabullendiği sözleşmeler sigorta sözleşmesi olarak sınıflandırılmaktadır. Sigorta riski, finansal risk dışında kalan riskleri kapsamaktadır. Sigorta sözleşmeleri kapsamında alınmış olan bütün primler yazılan primler hesabı altında gelir olarak muhasebeleştirilmektedir.

Değişkeni sözleşmenin taraflarından birine özgü olmayan finansal olmayan bir değişken durumunu hesaba katan belirli bir faiz oranı, finansal araç fiyatı, mal fiyatı, döviz kuru, faiz veya fiyat endeksleri, kredi notu ya da kredi endeksi veya diğer değişkenlerin bir veya daha fazlasındaki yalnızca değişikliklere dayanan ödemeyi yapmayı öngören sözleşmeler yatırım sözleşmeleri olarak sınıflandırılmaktadır.

Grup, sigorta risklerini devralırken reasürör olarak, diğer bir sigortacı (sedan işletme) ile sigorta sözleşmelerinin bir türü olan reasürans sözleşmeleri yapmakta, sigorta riskleri devrederken ise retrosedan olarak, diğer bir retrosesyoner (retrosedan işletme) ile reasürans sözleşmelerinin bir türü olan retrosesyon sözleşmeleri yaparak sigorta risklerini devretmektir.

Raporlama dönemi itibarıyla Grup'un önceden belirlenmiş bir riski teminat altına alan yatırım sözleşmesi olarak sınıflandırılmış sözleşmesi bulunmamaktadır.

2.15 Sigorta ve yatırım sözleşmelerinde isteğe bağlı katılım özellikleri

Sigorta ve yatırım sözleşmelerindeki isteğe bağlı katılım özelliği, garanti edilen faydalara ilaveten, aşağıda yer alan ek faydalara sahip olmaya yönelik sözleşmeye dayalı bir haktır.

(i) Sözleşmeye dayalı toplam faydaların önemli bir kısmını teşkil etmeye namzet;

(ii) Tutarı ve zamanlaması sözleşme gereği ihraç edenin takdirinde olan; ve

(iii) Sözleşme gereği aşağıdakilere dayalı olan:

- *(1)* Belirli bir sözleşmeler havuzunun veya belirli bir sözleşme türünün performansına;
- *(2)* İhraç eden tarafından elde tutulan belirli bir varlık havuzunun gerçekleşmiş ve/veya gerçekleşmemiş yatırım gelirlerine; veya
- *(3)* Sözleşme ihraç eden şirketin, fonun veya başka bir işletmenin kâr veya zararına.

Grup'un raporlama dönemi itibarıyla, isteğe bağlı katılım özelliği olan sigorta veya yatırım sözleşmesi bulunmamaktadır.

2.16 İsteğe bağlı katılım özelliği olmayan yatırım sözleşmeleri

Grup'un raporlama dönemi itibarıyla, isteğe bağlı katılım özelliği olmayan yatırım sözleşmesi bulunmamaktadır.

2.17 Borçlar

Finansal yükümlülükler; başka bir işletmeye nakit ya da başka bir finansal varlık verilmesini gerektirecek işlemler sonucunda oluşan yükümlülükleri ifade etmektedir. Grup'un konsolide finansal tablolarında finansal yükümlülükler, etkin faiz yöntemine göre itfa edilmiş maliyet bedelleri üzerinden gösterilmektedir. Bir finansal yükümlülük ödendiğinde kayıtlardan çıkarılmaktadır.

2.18 Vergiler

Kurumlar vergisi

15 Temmuz 2023 tarih 7456 sayılı kanunun 21. maddesi ile 5520 sayılı Kanunun "Kurumlar vergisi ve geçici vergi oranı" başlıklı 32. maddesinin birinci fıkrasında yapılan değişiklikle; bankalar, finansal kiralama, faktoring, finansman ve tasarruf finansman şirketleri, elektronik ödeme ve para kuruluşları, yetkili döviz müesseseleri, varlık yönetim şirketleri, sermaye piyasası kurumları ile sigorta ve reasürans şirketleri ve emeklilik şirketlerinin kurum kazançları üzerinden kurumlar vergisi oranının %30 olarak uygulanması hükme bağlanmıştır.

Bu oran, kurumların ticari kazancına vergi yasaları gereğince indirimi kabul edilmeyen giderlerin ilave edilmesi, vergi yasalarında yer alan istisna (iştirak kazançları istisnası gibi) ve diğer indirimlerin düşülmesi sonucu bulunacak vergi matrahına uygulanır. Kâr dağıtılmadığı takdirde başka bir vergi ödenmemektedir.

Türkiye'deki bir işyeri ya da daimi temsilcisi aracılığı ile gelir elde eden kurumlar ile Türkiye'de yerleşik kurumlara ödenen kâr paylarından (temettüler) stopaj yapılmaz. Bunlar dışındaki kurumlara yapılan temettü ödemeleri üzerinden %10 oranında stopaj uygulanır. Dar mükellef kurumlara ve gerçek kişilere yapılan kâr dağıtımlarına ilişkin stopaj oranlarının uygulanmasında, ilgili Çifte Vergilendirmeyi Önleme Anlaşmalarında yer alan uygulamalar da göz önünde bulundurulur. Kârın sermayeye ilavesi, kâr dağıtımı sayılmaz ve stopaj uygulanmaz.

Geçici vergiler o yıl kazançlarının tabi olduğu kurumlar vergisi oranında hesaplanarak ödenir. Yıl içinde ödenen geçici vergiler, o yılın yıllık kurumlar vergisi beyannamesi üzerinden hesaplanan kurumlar vergisine mahsup edilebilmektedir.

Türkiye'de ödenecek vergiler konusunda vergi otoritesi ile mutabakat sağlamak gibi bir uygulama bulunmamaktadır. Kurumlar vergisi beyannameleri hesap döneminin kapandığı ayı takip eden dördüncü ayın son günü akşamına kadar bağlı bulunulan vergi dairesine verilir. Bununla beraber, vergi incelemesine yetkili makamlar beş yıl zarfında muhasebe kayıtlarını inceleyebilir ve hatalı işlem tespit edilirse ödenecek vergi miktarları değişebilir.

Türk vergi sisteminde mali zararlar takip eden beş yıl içindeki mali kârlar ile mahsup edilebilmekte olup, önceki yıllar kazançlarından (geriye dönük) mahsup mümkün değildir.

28 Aralık 2023 tarihli Resmi Gazete'de yayımlanan Torba Kanun'un 17'ci maddesiyle Bankalar, Finansal Kiralama, Faktoring, Finansman ve Tasarruf Finansman Şirketleri Kanunu kapsamındaki şirketler, ödeme ve elektronik para kuruluşları, yetkili döviz müesseseleri, varlık yönetim şirketleri, sermaye piyasası kurumları ile sigorta ve reasürans şirketleri ve emeklilik şirketleri 31 Aralık 2023 tarih itibari ile Vergi Usul Kanunu uyarınca enflasyon muhasebesini uygulayacak olup, geçici vergi dönemleri de dahil olmak üzere 2024 ve 2025 hesap dönemlerinde yapılan enflasyon düzeltmesinden kaynaklanan kâr/zarar farkı, matrahın tespitinde dikkate alınmayacaktır.

Ertelenmiş vergi

Ertelenmiş vergi borcu veya varlığı, TMS 12 - Gelir Vergileri standardı uyarınca varlıkların ve borçların finansal tablolarda gösterilen değerleri ile yasal vergi matrahı hesabında dikkate alınan tutarları arasındaki "geçici farklar" üzerinden vergi etkilerinin hesaplanmasıyla belirlenmektedir. Vergi mevzuatına göre varlıkların ya da borçların iktisap tarihinde oluşan mali ya da ticari kârı etkilemeyen farklar bu hesaplamanın dışında tutulmaktadır.

Hesaplanan ertelenmiş vergi varlıkları ile ertelenmiş vergi yükümlülükleri, konsolide finansal tablolarda, sadece Şirket'in cari vergi varlıklarını, cari vergi yükümlülükleri ile netleştirmek için yasal bir hakkı varsa net olarak gösterilmektedir.

Türk vergi sisteminde mali zararlar takip eden beş yıl içindeki mali kârlar ile mahsup edilebilmekte olup, önceki yıllar kazançlarından (geriye dönük) mahsup mümkün değildir.

Varlıkların değerlemesi sonucu oluşan değerleme farkları gelir tablosunda muhasebeleştirilmişse, bunlara ilişkin cari dönem kurumlar vergisi ile ertelenmiş vergi geliri veya gideri de gelir tablosunda muhasebeleştirilmektedir. İlgili varlıkların değerlemesi sonucu oluşan değerleme farkları doğrudan doğruya özkaynak hesaplarında muhasebeleştirilmişse, ilgili vergi etkileri de doğrudan özkaynak hesaplarında muhasebeleştirilmektedir.

15 Temmuz 2023 itibariyle; 5520 sayılı Kanunda taşınmaz satış kazançları için öngörülen %50 oranındaki vergi istisnası kaldırılmıştır. Bununla birlikte bu istisna 15 Temmuz 2023 tarihinden önce işletmelerin aktifinde yer alan taşınmazların satışlarında %25 olarak uygulanacaktır. Söz konusu değişiklik cari dönem ertelenmiş vergi hesaplamalarında yapılmıştır.

31 Aralık 2023 dönemi itibarıyla geçerli kurumlar vergisi oranı %30 olduğu için geçici farklar için %30 vergi oranı kullanılmıştır. (31 Aralık 2022: %25)

Transfer fiyatlandırması

Kurumlar Vergisi Kanunu'nun 13'üncü maddesinin transfer fiyatlandırması yoluyla "örtülü kazanç dağıtımı" başlığı altında transfer fiyatlandırması konusu işlenmekte olup; 18 Kasım 2007 tarihinde yayımlanan "Transfer Fiyatlandırması Yoluyla Örtülü Kazanç Dağıtımı Hakkında Genel Tebliğ"i bu konu hakkında uygulamadaki detayları belirlemiştir.

İlgili tebliğe göre, eğer vergi mükellefleri ilgili kuruluşlarla (kişilerle), fiyatlandırmaları emsallere uygunluk ilkesi çerçevesinde yapılmayan ürün, hizmet veya mal alım ve satım işlemlerine giriyorlarsa, ilgili kârlar transfer fiyatlaması yoluyla örtülü bir şekilde dağıtıldığı kanaatine varılacaktır. Bu tarz transfer fiyatlaması yoluyla örtülü kâr dağıtımları kurumlar vergisi açısından vergi matrahından indirilemeyecektir.

2.19 Çalışanlara sağlanan faydalar

Emeklilik ve emeklilik sonrası yükümlülükler

Tanımlanmış fayda planı, çoğunlukla yaş, toplam hizmet süresi gibi bir veya daha fazla faktöre dayanan, çalışanların ve onların bakmakla yükümlü oldukları kişilerin alacakları emeklilik prim ve maaşlarını belirten hizmet dönemi sonrasına ilişkin emeklilik planıdır.

Şirket çalışanları, 506 sayılı Sosyal Sigortalar Kanunu'nun Geçici 20'nci maddesine dayanılarak kurulmuş olan "Millî Reasürans Türk Anonim Şirketi Emekli ve Sağlık Sandığı Vakfı"nın ("Sandık") ve Anadolu Sigorta çalışanları, aynı kanuna dayanılarak kurulmuş olan "Anadolu Anonim Türk Sigorta Şirketi Memurları Emekli Sandığı"nın üyesidir.

8 Mayıs 2008 tarih ve 26870 sayılı Resmi Gazete'de yayımlanarak yürürlüğe 17 Nisan 2008 tarih ve 5754 sayılı Sosyal Güvenlik Kanunu'nun ("Kanun") 73'üncü maddesinin Geçici 20'nci maddesi kapsamında; sandıkların kanunun yayımını izleyen üç yıl içinde SSK'ya devredilmesi öngörülmüştür. Devre ilişkin sürenin 2 yıl uzatılması ile ilgili Bakanlar Kurulu Kararı 9 Nisan 2011 Tarihli Resmi Gazete'de yayımlanmıştır. Buna istinaden 8 Mayıs 2011'de dolan üç yıllık süre yeni Bakanlar Kurulu Kararı ile 8 Mayıs 2013'e uzatılmıştır. 8 Mart 2012 tarih ve 28227 sayılı Resmi Gazete'de yayımlanan Sosyal Sigortalar ve Genel Sağlık Sigortası Kanununda Değişiklik Yapılmasına Dair Kanunun 4'üncü maddesinde 5510 sayılı Kanunun geçici 20'nci maddesinin birinci fıkrasının ikinci cümlesinde yer alan "iki yıl" ibaresi "dört yıl" şeklinde değiştirilmiştir. Yine, 3 Mayıs 2013 tarih ve 28636 sayılı Resmi Gazete'de yayımlanan 2013/4617 sayılı Bakanlar Kurulu Kararı ile 506 sayılı Sosyal Sigortalar Kanununun geçici 20'nci maddesi kapsamındaki bankalar, sigorta ve reasürans şirketleri, ticaret odaları, borsalar veya bunların teşkil ettikleri birlikler personeli için kurulmuş bulunan sandıkların iştirakçileri ile aylık veya gelir bağlanmış olanlar ile bunların hak sahiplerinin Sosyal Güvenlik Kurumuna devredilmesine ilişkin sürenin bir yıl uzatılması; Bakanlar Kurulu'nca kararlaştırılmıştır.

Şirket çalışanları, 506 sayılı Sosyal Sigortalar Kanunu'nun geçici 20'nci maddesine dayanılarak kurulmuş olan "Milli Reasürans Türk Anonim Şirketi Memurları Emekli Sandığı"nın üyesidir. 8 Mayıs 2008 tarih 26870 sayılı Resmi Gazetede yayımlanan 5754 sayılı "Sosyal Sigortalar ve Genel Sağlık Sigortası Kanunu ile Bazı Kanun ve Kanun Hükmünde Kararnamelerde Değişiklik Yapılmasına Dair Kanun" ile banka sandıklarının iştirakçileri ve aylık veya gelir bağlanmış olanlar ve bunların hak sahiplerinin herhangi bir işleme gerek kalmaksızın ilgili maddenin yayımı tarihinden itibaren üç yıl içinde Sosyal Güvenlik Kurumuna devredilmesi ve bu Kanun kapsamına alınması, üç yıllık devir süresinin Bakanlar Kurulu kararı ile en fazla iki yıl uzatılabileceği hüküm altına alınmış ve son olarak 8 Mayıs 2015 tarihine kadar uzatılmıştı.

Son olarak 23 Nisan 2015 tarihli Resmi Gazetede yayımlanan İş Sağlığı ve Güvenliği Kanunu ile Bazı Kanun ve Kanun Hükmünde Kararnamelerde Değişiklik Yapılmasına Dair Kanun Madde 51 ile 5510 sayılı Kanunun geçici 20 nci maddesinin birinci fıkrası aşağıdaki şekilde değiştirilmiştir.

"506 sayılı Kanunun geçici 20'nci maddesi kapsamındaki bankalar, sigorta ve reasürans şirketleri, ticaret odaları, sanayi odaları, borsalar veya bunların teşkil ettikleri birlikler personeli için kurulmuş bulunan sandıkların iştirakçileri ile aylık veya gelir bağlanmış olanlar ile bunların hak sahiplerinin Sosyal Güvenlik Kurumuna devir tarihini belirlemeye Bakanlar Kurulu yetkilidir. Devir tarihi itibarıyla sandık iştirakçileri bu Kanunun 4'üncü maddesinin birinci fıkrasının (a) bendi kapsamında sigortalı sayılırlar".

Gelecekte yayımlanacak Bakanlar Kurulu Kararnamesi ile devrin esas ve uygulamaları belirlenecektir.

Her bir sandık için sandıktan ayrılan iştirakçiler de dahil olmak üzere, devir tarihi itibarıyla devredilen kişilerle ilgili olarak yükümlülüğünün peşin değerinin aşağıdaki hükümlere göre hesaplanması gerekmektedir:

a) Peşin değerin aktüeryal hesabında kullanılacak teknik faiz oranı %9,80 olarak esas alınır.

b) Sandıkların bu Kanun kapsamındaki sigorta kolları itibarıyla gelir ve giderleri dikkate alınarak yükümlülüğünün peşin değeri hesaplanır.

Şirketin bağlı ortaklığı Anadolu Sigorta'nın 31 Aralık 2023 tarihi itibarıyla yukarıda açıklanan hükümlere göre herhangi bir açığı bulunmamaktadır. (31 Aralık 2022: Açık bulunmamaktadır).

Kıdem tazminatı karşılığı

Türk İş Kanunu'na göre, Grup bir senesini doldurmuş olan ve istifa veya kötü davranış dışındaki sebeplerden Grup ile ilişkisi kesilen veya hizmet yılını dolduran ve emekliliğini kazanan, askere çağrılan veya vefat eden personeli için kıdem tazminatı ödemekle yükümlüdür. Ödenecek tazminat her hizmet yılı için bir aylık maaş tutarı kadardır ve bu miktar 31 Aralık 2023 tarihi itibarıyla, hükümet tarafından belirlenen 23.490 TL (31 Aralık 2022: 15.371 TL) ile sınırlandırılmıştır.

TMS 19 - *Çalışanlara Sağlanan Faydalar* standardı kıdem tazminatı karşılığı hesaplamasında aktüeryal metotların kullanılmasını gerektirmektedir. 31 Aralık 2023 ve 31 Aralık 2022 tarihleri itibarıyla kullanılan aktüeryal tahminler şöyledir:

	31 Aralık 2023	31 Aralık 2022
İskonto oranı	%3,28	%2,21
Beklenen maaş/tavan artış oranı	%10,30-19,65	%10,30-19,80
Tahmin edilen personel devir hızı	%2,81-6,91	%2,56-5,41

Yukarıda belirtilen beklenen maaş/limit artış oranı hükümetin yıllık enflasyon tahminlerine göre belirlenmiştir.

Çalışanlara sağlanan diğer faydalar

Grup, çalışanlarının bir hesap dönemi boyunca sunduğu hizmetler karşılığında ödenmesi beklenen iskonto edilmemiş, çalışanlara sağlanan kısa vadeli faydalar için konsolide finansal tablolarında *TMS 19* kapsamında karşılık ayırmaktadır.

2.20 Karşılıklar

Geçmiş olaylardan kaynaklanan mevcut bir yükümlülüğün bulunması, yükümlülüğün yerine getirilmesinin muhtemel olması ve yükümlülük tutarının güvenilir bir şekilde ölçülebilmesi durumunda söz konusu karşılık muhasebeleştirilmektedir. Karşılıklar, raporlama dönemi itibarıyla yükümlülüğün yerine getirilmesi için yapılacak harcamanın Grup yönetimi tarafından yapılan en iyi tahminine göre hesaplanır ve etkisinin önemli olduğu durumlarda bugünkü değerine indirmek suretiyle iskonto edilir. Tutarın yeterince güvenilir olarak ölçülemediği ve yükümlülüğün yerine getirilmesi için Grup'tan kaynak çıkma ihtimalinin bulunmadığı durumlarda söz konusu yükümlülük "koşullu" olarak kabul edilmekte ve dipnotlarda açıklanmaktadır.

Koşullu varlıklar geçmiş olaylardan kaynaklanan ve Grup'un tam anlamıyla kontrolünde bulunmayan, bir veya daha fazla kesin mahiyette olmayan olayın ileride gerçekleşip gerçekleşmemesi ile teyit edilecek olan varlıklardır. Grup koşullu varlıkları konsolide finansal tablolara yansıtmamaktadır ancak ilgili gelişmelerin konsolide finansal tablolarda doğru olarak yansıtılmalarını teminen koşullu varlıklarını sürekli olarak değerlendirmeye tabi tutmaktadır. Ekonomik faydanın Grup'a girmesi neredeyse kesin hale gelmesi durumunda ilgili varlık ve buna ilişkin gelir, değişikliğin oluştuğu dönemin konsolide finansal tablolarına dahil edilmekte, ekonomik fayda girişinin muhtemel hale gelmesi durumunda ise söz konusu koşullu varlık konsolide finansal tablo dipnotlarında açıklanmaktadır.

2.21 Gelirlerin muhasebeleştirilmesi

Yazılan primler

Yazılan primler, Grup'un reasürör sıfatıyla sigorta ve reasürans şirketlerinden devraldığı prim gelirleri ile dönem içinde tanzim edilen poliçelerin yanı sıra geçmiş yıllarda tanzim edilen poliçe primlerinden iptaller, vergiler ve reasürörlere devredilen primler düşüldükten sonra kalan tutarı temsil etmektedir. Yazılan brüt primler üzerinden retrosesyoner firmalara devredilen primler kâr/zarar hesaplarında "reasüröre devredilen primler" içerisinde gösterilmek suretiyle muhasebeleştirilmektedir. Prim gelirlerinin tahakkuku sedan şirketlerin, anlaşmalı devirler (treteler) için üç ayda bir ekstre ve ihtiyari devirler için aylık bordro göndermelerinden sonra yapılmaktadır.

Ödenen tazminatlar ve hasarlar

Ödenen tazminatlar, Grup'un sigorta ve reasürans şirketlerinden devraldığı sigorta risklerine istinaden risk gerçekleşmesi durumunda reasürör sıfatıyla yapmak durumunda olduğu tazminat ödemelerinden oluşmaktadır. Grup, gerçekleşen risklere ilişkin sigorta şirketlerince kendisine yapılan bildirimler çerçevesinde tazminat ödemelerini gerçekleştirmektedir. Bu bildirimlerin belirli bir dönemi olmayıp risk devri yapan şirketlerin inisiyatifinde kalmaktadır.

Hasarlar ödendikçe gider yazılmaktadır. Dönem sonunda rapor edilip henüz fiilen ödenmemiş hasarlar ile gerçekleşmiş ancak rapor edilmemiş hasarlar, muallak hasar ve tazminatlar karşılığı ayrılmak suretiyle giderleştirilmektedir. Muallak ve ödenen hasarların reasürör payları bu karşılıklar içerisinde netleştirilmektedir.

Rücu, sovtaj ve benzeri gelirler

T.C. Hazine ve Maliye Bakanlığı'nın 20 Eylül 2010 tarihli "Rücu ve Sovtaj Gelirlerine İlişkin 2010/13 sayılı Genelge"si uyarınca, sigorta şirketlerinden ibraname temin edilmesine gerek olmaksızın, sigorta şirketlerinin tazminat ödemesini gerçekleştirerek sigortalılarından ibraname (ödemenin yapıldığına dair banka dekont mektubu) almış olmaları ve karşı sigorta şirketine ya da 3. şahıslara bildirim yapılması kaydıyla, borçlu sigorta şirketinin teminat limitine kadar olan rücu alacakları tahakkuk ettirilebilecektir. Ancak, söz konusu tutarın tazminat ödemesini takip eden altı ay içerisinde karşı sigorta şirketinden veya dört ay içerisinde üçüncü şahıslardan tahsil edilememesi durumunda alacak karşılığı ayrılacaktır. Şirket, raporlama dönemi itibarıyla, söz konusu genelge kapsamında 338.107.609 TL (31 Aralık 2022: 168.748.989 TL) rücu geliri tahakkuk ettirmiş olup diğer rücu ve sovtaj geliri ile birlikte toplam 449.617.028 TL (31 Aralık 2022: 202.751.310 TL) (Not 12) tutarında net rücu ve sovtaj alacağını esas faaliyetlerden alacaklar hesabında göstermiştir. Şirket, genelgede belirtilen sürelerde tahsil edilemeyen rücu alacaklarına ilişkin olarak 156.811.592 TL (31 Aralık 2022: 58.689.982 TL) (Not 12) tutarında alacak karşılığı ayırmıştır.

31 Aralık 2023 ve 2022 tarihlerinde sona eren hesap dönemlerine ilişkin tahsil edilen net rücu ve sovtaj gelirlerinin branş bazında detayı aşağıdaki gibidir:

	31 Aralık 2023	31 Aralık 2022
Kara araçları	3.280.856.563	1.935.116.639
Kara araçları sorumluluk	105.850.204	75.862.619
Yangın ve doğal afetler	73.300.282	18.394.585
Nakliyat	12.565.462	13.614.925
Kredi	-	66.013
Kefalet	3.746.085	2.597.464
Genel zararlar	7.596.149	9.040.615
Genel sorumluluk	2.118.240	5.926.445
Kaza	982.543	1.393.565
Su araçları	330.898	601.539
Finansal Kayıplar	-	17.957
Hava Araçları	462.401	26.283.087
Hava Araçları Sorumluluk	157.796	75.597
Hukuksal Koruma	43.923	3.453
Toplam	3.488.010.546	2.088.994.503

31 Aralık 2023 ve 2022 tarihleri itibarıyla rücu ve sovtaj yoluyla tahsil edilecek tutarların branş bazında detayı aşağıdaki gibidir:

	31 Aralık 2023	31 Aralık 2022
Kara araçları	345.600.913	162.244.227
Kara araçları sorumluluk	36.721.423	31.767.257
Yangın ve doğal afetler	49.955.618	5.841.411
Genel zararlar	1.354.716	692.923
Nakliyat	9.626.981	787.573
Kaza	42.323	-
Su araçları	4.086.803	1.274.698
Genel sorumluluk	2.228.251	143.221
Toplam	449.617.028	202.751.310

Alınan ve ödenen komisyonlar

Reasürör sıfatıyla devralınan primlerle ilgili sigorta ve reasürans şirketlerine ödenen komisyon giderleri ile sigorta poliçelerinin üretimi ile ilgili aracılara ödenen komisyon giderleri ve devredilen primler karşılığında reasürörlerden alınan komisyon gelirleri aşağıda 2.24 - *Kazanılmamış primler karşılığı* notunda daha detaylı anlatıldığı üzere; 1 Ocak 2008 tarihinden önce üretilen poliçeler için kazanılmamış primler karşılığı hesaplamasında, 1 Ocak 2008 tarihinden sonra üretilen poliçeler için ise sırasıyla ertelenmiş komisyon giderleri ve ertelenmiş komisyon gelirleri hesaplarında dikkate alınmak suretiyle tahakkuk esasına göre poliçenin ömrü boyunca faaliyet sonuçlarına yansıtılmaktadır.

Faiz gelir ve giderleri

Faiz gelir ve giderleri tahakkuk esasına göre etkin faiz yöntemi kullanılarak muhasebeleştirilmektedir. Etkin faiz, finansal varlık ya da yükümlülüğün ömrü süresince tahmin edilen nakit ödemeleri ve akımlarını defter değerine iskontolayan orandır. Etkin faiz oranı bir finansal varlık ya da yükümlülüğün kayıtlara alınmasıyla hesaplanmakta ve müteakip olarak değiştirilmemektedir.

Etkin faiz oranı hesaplaması, etkin faizin ayrılmaz bir parçası olan iskonto ve primleri, ödenen ya da alınan ücret ve komisyonları ve işlem maliyetlerini kapsamaktadır. İşlem maliyetleri, gerçeğe uygun değer farkı kâr/zarara yansıtılan finansal varlıklar hariç finansal bir varlık ya da yükümlülüğün iktisap edilmesi, ihraç edilmesi ya da elden çıkarılması ile direkt ilişkili olan ek maliyetlerdir.

Ticari gelir/gider

Ticari gelir/gider, gerçeğe uygun değer farkı kâr veya zarara yansıtılan finansal varlıklar ile satılmaya hazır finansal varlıkların elden çıkarılması sonucu ortaya çıkan kazanç ve kayıpları içermektedir. Ticari gelir ve ticari gider, ilişikteki konsolide finansal tablolarda sırasıyla "Finansal yatırımların nakde çevrilmesinden elde edilen kârlar" ve "Yatırımların nakde çevrilmesi sonucunda oluşan zararlar" hesapları içerisinde gösterilmiştir.

Temettü

Temettü gelirleri, ilgili temettüyü elde etme hakkının ortaya çıkması ile muhasebeleştirilmektedir.

2.22 Kiralama işlemleri

Finansal kiralama yoluyla edinilen maddi duran varlıklar Grup'un aktifinde varlık, pasifinde ise finansal kiralama işlemlerinden borçlar olarak kaydedilmektedir. Bilançoda varlık ve borç olarak yer alan tutarların tespitinde, varlıkların gerçeğe uygun değerleri ile kira ödemelerinin bugünkü değerlerinden küçük olanı esas alınarak, kiralamadan doğan finansman maliyetleri, kiralama süresi boyunca sabit bir faiz oranı oluşturacak şekilde dönemlere yayılmaktadır.

Finansal kiralama yoluyla edinilen varlıkların değerinde meydana gelmiş düşüş ve varlıklardan gelecekte beklenen yarar, varlığın defter değerinden düşükse, kiralanan varlıklar net gerçekleşebilir değeri ile değerlenmektedir. Finansal kiralama yoluyla alınan varlıklara, maddi duran varlıklar için uygulanan esaslara göre amortisman hesaplanmaktadır.

Kullanım hakkı varlıkları

Grup, kullanım hakkı varlıklarını finansal kiralama sözleşmesinin başladığı tarihte muhasebeleştirmektedir (örneğin, ilgili varlığın kullanım için uygun olduğu tarih itibariyle). Kullanım hakkı varlıkları, maliyet bedelinden birikmiş amortisman ve değer düşüklüğü zararları düşülerek hesaplanır. Finansal kiralama borçlarının yeniden değerlenmesi durumunda bu rakam da düzeltilir.

Kullanım hakkı varlığının maliyeti aşağıdakileri içerir:

(a) kira yükümlülüğünün ilk ölçüm tutarı,

(b) kiralamanın fiilen başladığı tarihte veya öncesinde yapılan tüm kira ödemelerinden, alınan tüm kiralama teşviklerinin düşülmesiyle elde edilen tutar, ve

(c) Grup tarafından katlanılan tüm başlangıçtaki doğrudan maliyetler.

Dayanak varlığın mülkiyetinin kiralama süresi sonunda Grup'a devri makul bir şekilde kesinleşmediği sürece, Grup kullanım hakkı varlığını, kiralamanın fiilen başladığı tarihten dayanak varlığın yararlı ömrünün sonuna kadar amortismana tabi tutmaktadır.

Kullanım hakkı varlıkları değer düşüklüğü değerlendirmesine tabidir.

Kira Yükümlülükleri

Grup kira yükümlülüğünü kiralamanın fiilen başladığı tarihte ödenmemiş olan kira ödemelerinin bugünkü değeri üzerinden ölçmektedir.

Kiralamanın fiilen başladığı tarihte, kira yükümlülüğünün ölçümüne dâhil edilen kira ödemeleri, dayanak varlığın kiralama süresi boyunca kullanım hakkı için yapılacak ve kiralamanın fiilen başladığı tarihte ödenmemiş olan aşağıdaki ödemelerden oluşur:

(a) Sabit ödemeler,

(b) İlk ölçümü kiralamanın fiilen başladığı tarihte bir endeks veya oran kullanılarak yapılan, bir endeks veya orana bağlı değişken kira ödemeleri,

(c) Kalıntı değer taahhütleri kapsamında Şirket tarafından ödenmesi beklenen tutarlar

(d) Grup'un satın alma opsiyonunu kullanacağından makul ölçüde emin olması durumunda bu opsiyonun kullanım fiyatı ve

(e) Kiralama süresinin Grup'un kiralamayı sonlandırmak için bir opsiyon kullanacağını göstermesi durumunda, kiralamanın sonlandırılmasına ilişkin ceza ödemeleri.

Bir endekse veya orana bağlı olmayan değişken kira ödemeleri, ödemeyi tetikleyen olayın veya koşulun gerçekleştiği dönemde gider olarak kaydedilmektedir.

Grup kiralama süresinin kalan kısmı için revize edilmiş iskonto oranını, kiralamadaki zımnî faiz oranının kolaylıkla belirlenebilmesi durumunda bu oran olarak; kolaylıkla belirlenememesi durumunda ise Grup'un yeniden değerlendirmenin yapıldığı tarihteki alternatif borçlanma faiz oranı olarak belirlemektedir.

Grup kiralamanın fiilen başladığı tarihten sonra, kira yükümlülüğünü aşağıdaki şekilde ölçer:

(a) Defter değerini, kira yükümlülüğündeki faizi yansıtacak şekilde artırır, ve

(b) Defter değerini, yapılan kira ödemelerini yansıtacak şekilde azaltır.

Buna ek olarak, kiralama süresinde bir değişiklik, özü itibariyle sabit kira ödemelerinde bir değişiklik veya dayanak varlığı satın alma opsiyonuna ilişkin yapılan değerlendirmede bir değişiklik olması durumunda, finansal kiralama yükümlülüklerinin değeri yeniden ölçülmektedir.

Kiralama sözleşmeleri ile ilgili olarak hesaplanan kullanım hakkı varlığı, "Maddi Varlıklar" hesabında muhasebeleştirilmektedir.

Kiralama yükümlüğü üzerindeki faiz gideri "Yatırım Yönetim Gideri - Faiz Dahil" hesabında, kullanım hakkı varlığının amortisman gideri ise "Amortisman ve İtfa Payı Giderleri" hesabı içerisinde muhasebeleştirilmektedir.

Faaliyet kiralamalarına ilişkin sözleşmelerin süreleri ve uygulanan iskonto oranlarına ilişkin bilgiler aşağıdaki gibidir:

Faaliyet kiralamasına konu varlıklar	Sözleşme süresi (Yıl)	İskonto oranı - TL (%)
Binalar	1-10 yıl	5,25-28,93
Araçlar	1-3 yıl	23,62-28,93
Demirbaşlar	1-5	5,25

2.23 Kâr payı dağıtımı

28 Mart 2023 tarihinde gerçekleştirilen Şirket Olağan Genel Kurul Toplantısı'nda kâr dağıtımı yapılmaması onaylanmıştır. Şirket'in 2022 yılı faaliyetleri sonucunda oluşan 879.498.268 TL tutarındaki dönem net kârından, 43.974.913 TL yasal yedekler ayrıldıktan sonra kalan tutardan Vergi Usul Kanunu'nun 325/A ve Kurumlar Vergisi Kanunu'nun 10'uncu maddesi hükümleri çerçevesinde girişim sermayesi yatırım fonu katılma payları alınması için 38.123.053 TL fon ayrılmasına ve geri kalan tutarın ise geçmiş yıl kârı olarak bırakılmasına karar verilmiştir.

2.24 Kazanılmamış primler karşılığı

7 Ağustos 2007 tarih ve 26606 sayılı Resmi Gazete'de yayımlanarak 1 Ocak 2008 tarihinden itibaren yürürlüğe giren "Sigorta ve Reasürans ile Emeklilik Şirketlerinin Teknik Karşılıklarına ve Bu Karşılıkların Yatırılacağı Varlıklara İlişkin Yönetmelik" ("Teknik Karşılıklar Yönetmeliği") uyarınca, kazanılmamış primler karşılığı, yürürlükte bulunan sigorta sözleşmeleri için tahakkuk etmiş primlerin herhangi bir komisyon veya diğer bir indirim yapılmaksızın brüt olarak gün esasına göre ertesi hesap dönemi veya hesap dönemlerine sarkan kısmından oluşmaktadır. Bununla birlikte;

- gün veya 1/24 esasına göre hesaplama yapılması mümkün olmayan reasürans ve retrosesyon işlemlerinde, kazanılmamış primler karşılığının 1/8 esasına göre hesaplanmasına,
- belirli bir bitiş tarihi olmayan emtea nakliyat sigortası sözleşmelerinde, son üç ayda tahakkuk etmiş primlerden sonra kalan tutarın %50'sinin kazanılmamış primler karşılığı olarak hesaplanmasına imkan verilmektedir.

Şirket bir reasürans şirketi olduğundan, kazanılmamış primler karşılığını, bölüşmeli reasürans anlaşmaları için trete ve ihtiyari sözleşmeler kapsamında devredilen primler üzerinden 1/8 esasına göre, belirli bir bitiş tarihi olmayan emtea nakliyat sözleşmelerinde son 3 ayda tahakkuk eden primlerin %50'sini dikkate alarak, ihtiyari iş kabulleri ve bölüşmesiz reasürans anlaşmaları için ise sözleşmenin başlangıç ve bitiş tarihlerini göz önünde bulundurmak kaydıyla gün esasına göre hesaplamaktadır. Şirket'in retrosedan sıfatıyla devrettiği primler için kazanılmamış primler karşılığı aynı şekilde hesaplanmaktadır.

Kazanılmamış primler karşılığı, matematik karşılık ayrılan sigorta sözleşmeleri hariç diğer sözleşmeler için ayrılmaktadır. Yıllık yenilenen sigorta teminatı içeren bir yıldan uzun süreli sigorta sözleşmelerinin yıllık sigorta teminatına karşılık gelen primleri için de kazanılmamış primler karşılığı hesaplanmaktadır.

7 Ağustos 2007 tarihinde yayımlanan Teknik Karşılıklar Yönetmeliği'nin 1 Ocak 2008 tarihinde yürürlüğe girmiş olması nedeniyle; Teknik Karşılıklar Yönetmeliği'nin yayım tarihi ile yürürlüğe girme tarihi arasında geçecek süre içinde teknik karşılıklara ilişkin olarak uygulanacak hükümleri belirlemek üzere 4 Temmuz 2007 tarih ve 2007/3 sayılı "Sigorta ve Reasürans ile Emeklilik Şirketlerinin Karşılıklarının 5684 Sayılı Sigortacılık Kanunu Hükümlerine Uyumunun Sağlanmasına İlişkin Genelge" ("Uyum Genelgesi") yayımlanmıştır. Daha önce yapılan hesaplamalarda kazanılmamış primler karşılığı hesabı sırasında deprem primleri düşülürken; Uyum Genelgesi ile 14 Haziran 2007 tarihinden sonra tanzim edilen poliçeler için, kazanılmamış primler karşılığı hesabı sırasında deprem primlerinin düşülmemesi gerektiği belirtilmiştir. Dolayısıyla Grup, 14 Haziran 2007 tarihinden önce yazdığı deprem primleri için kazanılmamış primler karşılığı hesaplamazken bu tarihten sonra yazdığı deprem primleri için kazanılmamış primler karşılığını hesaplamaya başlamıştır.

Önceki yıllarda, kazanılmamış primler karşılığı yürürlükte bulunan poliçeler için tahakkuk etmiş primlerden komisyonlar düşüldükten sonra hesaplandığından, 28 Aralık 2007 tarihli "Kazanılmamış Primler Karşılığının Hesaplanmasına ve Ertelenmiş Komisyon Gelir ve Giderleri İçin Kullanılacak Hesap Kodlarına İlişkin 2007/25 sayılı Genelge"de 2007 yılı için komisyon düşülerek ayrılan kazanılmamış primler karşılığının 2008 yılı finansal tablolarına devredilmesinde uygulamada ortaya çıkacak sorunların önlenmesini teminen, 1 Ocak 2008 tarihinden önce tanzim edilen poliçeler için komisyonlar düşüldükten sonra kazanılmamış primler karşılığı ayrılması uygulamasına devam edilmesi, yeni yılda tanzim edilecek poliçeler için ise yeni sisteme göre işlem yapılması gerektiği belirtilmiştir.

Kazanılmamış primler karşılığı; 27 Mart 2009 tarih ve 2009/9 sayılı "Teknik Karşılıklarla İlgili Mevzuatın Uygulanmasına İlişkin Sektör Duyurusu"na istinaden bütün poliçelerin öğleyin saat 12:00'da başlayıp yine öğleyin saat 12:00'da bittiği dikkate alınarak tüm poliçeler için düzenlendiği gün ile bitiş günü için yarım gün olarak hesaplanmıştır.

Teknik karşılıklar yönetmeliği uyarınca dövize endeksli sigorta sözleşmelerine ilişkin kazanılmamış primler karşılığının hesabı sırasında, sigorta sözleşmesinde ayrıca bir kur belirtilmemişse ilgili primin tahakkuk tarihindeki Türkiye Cumhuriyet Merkez Bankasının Resmî Gazete'de ilan ettiği döviz satış kurları dikkate alınır. Şirket bir yıldan uzun süreli sağlık ve ferdi kaza poliçeleri için hesaplanan 3.630.893 TL tutarındaki karşılığı uzun vadeli yükümlülüklerde sınıflamıştır (31 Aralık 2022: 4.685.839 TL)

28 Temmuz 2010 tarih ve 27655 sayılı Resmi Gazete'de yayımlanarak yürürlüğe giren "Sigorta ve Reasürans ile Emeklilik Şirketlerinin Teknik Karşılıklarına ve Bu Karşılıkların Yatırılacağı Varlıklara İlişkin Yönetmelikte Değişiklik Yapılmasına Dair Yönetmelik" ile reasürans şirketlerinde kazanılmamış primler karşılığı hesaplamasında değişiklik yapılmamıştır.

Raporlama dönemi sonu itibarıyla Grup, konsolide finansal tablolarında 28.701.633.588 TL (31 Aralık 2022: tablolarında 15.226.687.322 TL) kazanılmamış primler karşılığı ve 4.797.310.036 TL (31 Aralık 2022: 2.523.561.505 TL) kazanılmamış primler karşılığı reasürör payı ayırmıştır. Ayrıca 31 Aralık 2023 tarihi itibarıyla kazanılmamış primler karşılığında 343.265.174 TL (31 Aralık 2022: 265.022.490 TL) SGK payı bulunmaktadır.Tahakkuk etmiş ve hesaben tespit edilmiş ancak daha önceki hesap dönemlerinde veya cari hesap döneminde fiilen ödenmemiş tazminat bedelleri veya bu bedel hesaplanamamış ise tahmini bedelleri ile gerçekleşmiş ancak rapor edilmemiş tazminat bedelleri için muallak tazminat karşılığı ayrılmaktadır.

2.25 Muallak tazminat karşılığı

Hesap dönemlerinden önce meydana gelmiş ancak bu tarihlerden sonra ihbar edilmiş tazminatlar, gerçekleşmiş ancak rapor edilmemiş tazminat bedelleri olarak kabul edilmektedir. 5 Aralık 2014 tarihinde yayımlanan "Muallak Tazminat Karşılığına İlişkin Genelge (2014/16)" ile 2010/12 sayılı "Aktüeryal Zincirleme Merdiven Metoduna İlişkin Genelge" 9 ve 10'uncu maddeleri hariç yürürlükten kaldırılmıştır. AZMM hesaplama yönteminin açıklandığı söz konusu genelgeye göre sigorta ve reasürans şirketleri "Standart Zincir, Hasar/Prim, Cape Cod, Frekans/Şiddet, Münich Zinciri ve Bornhuetter-Ferguson" olmak üzere altı farklı yöntem ile AZMM hesaplaması yapmaktadır. Kullanılacak olan verinin seçimi, düzeltme işlemleri, en uygun metodun ve gelişim faktörlerinin seçimi ile gelişim faktörlerine müdahale aktüeryal yöntemler kullanılarak şirket aktüeri tarafından yapılmaktadır. Bu hususlar Aktüerler Yönetmeliği'nin 11'inci maddesi T.C. Hazine ve Maliye Bakanlığı'na gönderilen aktüerya raporunda ayrıntılı biçimde yer almaktadır. Anadolu Sigorta aktüeri, karşılık yazılımı ile hasar gelişim faktörlerini belirli metotlar için test etmekte ve sonrasında aktüeryal analizler ile uygun faktör seçimleri yapmaktadır. Zorunlu Trafik branşında bedeni ve maddi hasarlar, Genel Sorumluluk branşında ise İşveren Mali Sorumluluk, Tıbbi Kötü Uygulamaya İlişkin Zorunlu Mali Sorumluluk, Mesleki Sorumluluk, Tehlikeli Maddeler Ve Tehlikeli Atık Zorunlu Mali Sorumluluk ile Diğer Sorumluluk branşları şirket aktüeri tarafından ayrı ayrı analiz edilmektedir. Şirket aktüeri, muallak tazminat karşılığından kaynaklanan net nakit akışlarının iskonto edilmesine ilişkin usûl ve esasları düzenleyen 2016/22 Sayılı Genelge çerçevesinde resmi gazetede yer alan son yasal faiz oranını (%9) kullanmaktadır.

Anadolu Sigorta, T.C. Hazine ve Maliye Bakanlığı'nın 29 Şubat 2016 tarihli ve 2016/11 sayılı "Muallak Tazminat Karşılığına İlişkin Genelgede (2014/16) Değişiklik Yapılmasına İlişkin Genelge"si kapsamında belirtilen kademeli geçiş oranını 31 Aralık 2016 tarihinden itibaren %100 oranında kullanarak finansal tablolara en iyi hasar tahmininin tamamını yansıtmaya başlamış olup bu dönem de aynı uygulamaya devam etmiştir.

Anadolu Sigorta, 11 Temmuz 2017 tarihli ve 30121 sayılı Resmi Gazete'de yayımlanarak yürürlüğe giren Karayolları Motorlu Araçlar Zorunlu Mali Sorumluluk Sigortasında Tarife Uygulama Esasları Hakkında Yönetmelikte Değişiklik Yapılmasına Dair Yönetmeliğin Geçici 12. Maddesi uyarınca hasar frekansı yüksek basamak ve/veya araç grupları için 12 Nisan 2017 tarihinden itibaren geçerli olmak üzere "Riskli Sigortalılar Havuzu" kurulduğu duyurulmuştur. Bu kapsamda, 12 Nisan 2017 tarihinden başlamak üzere havuz kapsamında tanzim edilen trafik sigorta poliçelerine ilişkin prim ve hasar tutarları Türkiye Motorlu Taşıt Bürosunca T.C. Hazine ve Maliye Bakanlığı tarafından belirlenen esaslar çerçevesinde sigorta şirketleri arasında paylaştırılmaya başlanmıştır.

Anadolu Sigorta'da söz konusu havuz uygulaması kapsamında devredilen ve devir alınan havuz portföyü için IBNR hesaplanırken TMTB tarafından paylaşılan "Riskli Sigortalılar Havuzu Nihai Hasar/Prim Oranı Aralığı Tahminine İlişkin Özet Aktüeryal Değerleme Raporu" temel alınmıştır. Grup, mevzuatta meydana gelen değişiklik sonrası Türkiye Motorlu Taşıtlar Bürosu (TMTB) tarafından kesinleştirilerek iletilen aylık dekontlar kapsamında havuza devredilen ve payı kapsamında havuzdan devir alınan prim, hasar ve komisyon tutarları üzerinden muhasebe kayıtları oluşturulmuş, ayrıca dekontu TMTB tarafından henüz iletilmemiş döneme ait tutarlar için de çalışma yaparak mali tablolara yansımasını sağlamıştır.

Hayat branşı hariç olmak üzere, tahakkuk etmiş ve hesaben tesbit edilmiş muallak tazminat karşılığı ile içeriği ve uygulama esasları Sigortacılık ve Özel Emeklilik Düzenleme ve Denetleme Kurumunca belirlenen aktüeryal zincirleme merdiven yöntemleri kullanılarak bulunan tutar arasındaki fark gerçekleşmiş ancak rapor edilmemiş tazminat bedelidir. Reasürans şirketlerinin özel şartları dikkate alınarak, bu şirketlerin kullanacakları aktüeryal zincirleme merdiven yönteminin içeriği ve hesaplama aralığı Sigortacılık ve Özel Emeklilik Düzenleme ve Denetleme Kurumu tarafından farklılaştırılabilecektir.

Hayat branşına ilişkin gerçekleşen ancak rapor edilmemiş muallak tazminat karşılığına ilişkin hesaplamalar T.C. Hazine ve Maliye Bakanlığı tarafından belirlenecektir. yer almaktadır. Box Plox yöntemi ile büyük hasar eliminasyonu yapılamamıştır.

	31 Aralık 2023		31 Aralık 2022	
Branşlar	Milli Reasürans	Anadolu Sigorta	Milli Reasürans	Anadolu Sigorta
Yangın ve Doğal Afetler	Standart Zincir	Standart Zincir	Standart Zincir	Standart Zincir
Genel Zararlar(*)	Standart Zincir	Standart Zincir	Standart Zincir	Standart Zincir
Genel Sorumluluk(**)	Standart Zincir	Cape Cod	Standart Zincir	Cape Cod
Kara Araçları Sorumluluk	Standart Zincir	Cape Cod	Standart Zincir	Cape Cod
Nakliyat	Standart Zincir	Standart Zincir	Standart Zincir	Standart Zincir
Su Araçları	Standart Zincir	Standart Zincir	Standart Zincir	Standart Zincir
Kara Araçları	Standart Zincir	Standart Zincir	Standart Zincir	Standart Zincir
Kaza	Standart Zincir	Standart Zincir	Standart Zincir	Standart Zincir
Sağlık	Standart Zincir	Standart Zincir	Standart Zincir	Standart Zincir
Hava Araçları	Standart Zincir	Standart Zincir	Standart Zincir	Standart Zincir
Hukuksal Koruma	Standart Zincir	Standart Zincir	Standart Zincir	Standart Zincir
Su Araçları Sorumluluk	Sektör Ortalaması (Birlik 09/2023)	Standart Zincir	Sektör Ortalaması (Birlik 09/2022)	Standart Zincir
Hava Araçları Sorumluluk	Sektör Ortalaması (Birlik 09/2023)	Standart Zincir	Sektör Ortalaması (Birlik 09/2022)	Standart Zincir
Kefalet	Sektör Ortalaması (Birlik 09/2023)	Standart Zincir	Sektör Ortalaması (Birlik 09/2022)	Standart Zincir
Finansal Kayıplar	Standart Zincir	Standart Zincir	Standart Zincir	Standart Zincir
Kredi	Sektör Ortalaması (Birlik 09/2023)	Standart Zincir	Sektör Ortalaması (Birlik 09/2022)	Standart Zincir
Hayat	Standart Zincir	-	Standart Zincir	-
İhtiyari Mali Sorumluluk	-	Standart Zincir	-	Standart Zincir

(*) Tarım ve Tarım dışı olmak üzere iki ayrı hesaplama yapılmıştır.

(**) 7 Aralık 2020 tarihinde yayımlanan 2020/11 sayılı "2014/16 sayılı Muallak Tazminat Karşılığına İlişkin Genelgede Değişiklik Yapılmasına İlişkin Genelge" doğrultusunda, "Genel Sorumluluk-Tıbbi Kötü Uygulamaya İlişkin Zorunlu Mali Sorumluluk Sigortası hariç" ve "Genel Sorumluluk-Tıbbi Kötü Uygulamaya İlişkin Zorunlu Mali Sorumluluk Sigortası" olmak üzere iki ayrı hesaplama yapılmıştır.

7 Aralık 2020 tarihinde yayımlanan 2020/11 sayılı "2014/16 sayılı Muallak Tazminat Karşılığına İlişkin Genelgede Değişiklik Yapılmasına İlişkin Genelge" doğrultusunda, "Genel Sorumluluk" ana branşı altında yer alan "Tıbbi Kötü Uygulamaya İlişkin Zorunlu Mali Sorumluluk Sigortası" alt branşı için IBNR tutarının ayrı hesaplanması gerekmektedir. Bu kapsamda "Genel Sorumluluk" branşı için "Genel Sorumluluk - Tıbbi Kötü Uygulamaya İlişkin Zorunlu Mali Sorumluluk Sigortası hariç" ve "Genel Sorumluluk - Tıbbi Kötü Uygulamaya İlişkin Zorunlu Mali Sorumluluk Sigortası" olmak üzere iki ayrı hesaplama yapılarak 31.12.2023 tarihi itibarıyla bulunan tutarlar kayıtlara yansıtılmıştır.

Anadolu Sigorta, Anayasa Mahkemesi (AYM), 14 Şubat 2023 tarihli Resmi Gazete'de yayımlanan 2021/82 esas sayılı kararı ile 2918 sayılı Karayolları Trafik Kanunu'nun 90. maddesinin birinci fıkrasına eklenen ikinci cümlenin ve 90. maddesine eklenen ikinci fıkranın Anayasa'ya aykırı olduğuna ve iptaline karar vermiştir. İptal kararına ilişkin detaylı analiz çalışması yapılmış olup bu etki 31 Aralık 2023 itibarıyla hesaplanan gerçekleşmiş ancak rapor edilmemiş tazminat bedeline yansıtılmıştır.

Şirket bir reasürans şirketi olduğundan, sigorta şirketlerinden temin ettiği verilerin analizi sonucunda, her bir branş bazında olmak üzere; çalışmada kullanacağı verilerin seçimini, düzeltme işlemlerini, önerilen metotlar arasından uygun metodun ve gelişim faktörlerinin seçimini, aktüeryal yöntemler kullanarak kendisi yapabilecektir. Yapılan seçimlerin nedenleri ve sonuçları, Aktüerler Yönetmeliği Madde 11 Bend 5 uyarınca, kapsamı 6 Kasım 2008 tarihli "Hayat Dışı Sigortalar Aktüerya Raporuna İlişkin Genelge"de belirlenmiş olan aktüerya raporunun ilgili bölümünde aktüer tarafından ayrıntılı değerlendirilecektir.

Su araçları sorumluluk, hava araçları sorumluluk, kefalet ve kredi branşlarında Şirket'in elindeki verilerin yetersizliği ve hasar gelişim tabloları içindeki düzensiz dağılımı nedeniyle, Şirket, ilgili verileri düzeltme işlemine tabi tutarak bir sonuç elde etme olanağı bulamamıştır. Bu nedenle AZMM hesaplamalarında belirtilen branşlarda sektör ortalamalarını temsil eden değerler kullanılmıştır. Diğer yandan Finansal Kayıplar ve Hayat branşlarında ise verinin belirli bir olgunluğa erişmesi nedeniyle 31.12.2022 tarihinden itibaren Standart Zincir yöntemiyle hesaplanmaya başlanmıştır.

T.C. Hazine ve Maliye Bakanlığı'nın 5 Aralık 2014 tarihli ve 2014/16 sayılı "Muallak Tazminat Karşılığı'na İlişkin Genelge"si uyarınca Şirket, AZMM hesabı sırasında, reasürans işlemlerinin özelliği nedeniyle kaza dönemi yerine iş kabul yılını esas alarak verilerini oluşturmakta ve yılsonu itibarıyla yılda bir kere AZMM hesaplaması yapmaktadır. Tabloda belirtilen yöntemler ödenen hasarlara göre hesaplanmaktadır.

Anadolu Sigorta, 7 Ekim 2017 tarihli ve 30203 sayılı Resmi Gazete'de yayımlanarak yürürlüğe giren Tıbbi Kötü Uygulamaya İlişkin Zorunlu Mali Sorumluluk Sigortasında Kurum Katkısına İlişkin Usul Ve Esaslara Dair Tebliğ (2010/1)'de Değişiklik Yapılmasına İlişkin Tebliğ uyarınca Tıbbi Kötü Uygulamaya İlişkin Zorunlu Mali Sorumluluk Sigortasına ilişkin prim ve hasar paylaşımına dair kurallar belirlenmiştir. Söz konusu paylaşıma ilişkin işlemler Türk Reasürans A.Ş. tarafından yürütülmektedir.

Bu kapsamda, 1 Ekim 2017 tarihinden itibaren düzenlenen poliçelerine ilişkin prim ve hasar tutarları Hazine ve Maliye Bakanlığı tarafından belirlenen esaslar çerçevesinde sigorta şirketleri arasında paylaştırılmaya başlanmıştır.

Anadolu Sigorta, mevzuatta meydana gelen değişiklik sonrası Türk Reasürans A.Ş. tarafından kesinleştirilerek iletilen aylık dekontlar kapsamında havuza devredilen ve payı kapsamında havuzdan devir alınan prim, hasar ve komisyon tutarları üzerinden muhasebe kayıtları oluşturulmuş, ayrıca dekontu henüz iletilmemiş döneme ait tutarlar için de çalışma yaparak mali tablolara yansımasını sağlamıştır.

AZMM hesaplaması sırasında Bakanlıkça belirlenen yönteme göre tenzil edilecek rücu ve sovtaj tutarlarının tahsil edilmiş tutarlar üzerinden hesaplanması (rücu gelirleri ile birlikte tahsil edilen faiz gelirleri ve bu alacağın tahsili için katlanılan dava masrafları ile vekalet ücretleri dahil olmak üzere) gerekmektedir. Söz konusu tutarlar hesaplanırken yalnızca hesaplamaya konu süre içinde tazminat ödemesi yapılan rücu ve sovtaj tahsilatlarının dikkate alınması ve tabloda tahsil edildiği dönem ile ilişkilendirilmesi uygun görülmüştür.

T.C. Hazine ve Maliye Bakanlığı'nın 12 Ocak 2012 tarih ve B.02.1.HZN.0.10.03.01/854 sayılı Şirket'e hitaben hazırladığı yazısına istinaden 31 Aralık 2011 tarihi itibarıyla IBNR hesaplamasında, son iş yılı için beklenen nihai hasar tutar hesaplaması değiştirilmiştir. Buna göre, son iş yılı için kazanılmış nihai prim tutarı, iş yılı primlerinin yapılan sözleşme şartlarına göre sonraki yıllarda da tahakkuk ettirebileceği dikkate alınarak, prim gelişim katsayısına göre belirlenmiştir. Son yıl için tespit edilen nihai prim tutarı esas alınarak kazanılmamış primler karşılığı ve kazanılmış prim tutarı hesaplanmıştır. Söz konusu kazanılmış prim miktarıyla, son iş yılından önceki iş yıllarına göre hesaplanmış ortalama nihai hasar prim oranının çarpılması suretiyle son iş yılı nihai hasar tutarına ulaşılmış ve bu tutardan son iş yılı için hesaplamaya konu olan son iş yılına ait ödenen hasar tutarı ile muallak tazminat karşılığı çıkarılarak son iş yılı IBNR tutarı hesaplanmıştır. Ayrıca, ilgili yazıya istinaden sedan şirketler tarafından bildirilen IBNR tutarları dikkate alınmış ve mükerrer hesaplamayı önlemek amacıyla IBNR bildirimi yapılan işlerin ödenen hasar, muallak tazminat karşılığı ve prim geliri verileri, IBNR hesaplamasında kullanılan veri setinden çıkarmıştır. Şirket, yukarıda belirtilen esaslara uygun hazırlanan veri seti esas alınarak hesaplanan IBNR tutarına, sedan şirketlerden bildirilen IBNR tutarları ekleyerek nihai IBNR tutarına ulaşılmıştır.

T.C. Hazine ve Maliye Bakanlığı'nın 5 Aralık 2014 tarihli ve 2014/16 sayılı "Muallak Tazminat Karşılığı'na İlişkin Genelge"si uyarınca AZMM hesaplamaları ana branş üzerinden yapılmalıdır. Ancak Şirket, 31 Aralık 2012 tarihi itibarıyla, Genel Zararlar ana branşında AZMM karşılığını Tarım ve Tarım dışı alt branşlar olmak üzere ayrı ayrı hesaplamıştır. Şirket, Genel Zararlar ana branşında yer alan Tarım alt branşı ile Mühendislik alt branşlarının, meydana gelen hasarların ödenen hasara dönüşmesi süreci itibarıyla farklı özelliklere sahip olmasından dolayı, söz konusu ana branşta hesaplanan IBNR'ın sağlıksız ve temsil kabiliyeti olmayan sonuçların ortaya çıkmasına sebep olduğu gerekçesiyle; 17 Ocak 2013 tarih ve 300 sayılı yazısı ile T.C.Hazine ve Maliye Bakanlığı'na, Genel Zararlar ana branşında AZMM hesaplamasının Tarım ve Tarım dışı olmak üzere iki ayrı alt branş şeklinde yapılabilmesi için izin başvurusunda bulunmuştur. T.C. Hazine ve Maliye Bakanlığı'nın 28 Ocak 2013 tarih ve 24179134 sayılı yazısı ile, Genel Zararlar ana branşında IBNR hesaplamasının Tarım ve Tarım dışı olmak üzere alt branşlar bazında hesaplanmasına izin verilmiştir.

31 Aralık 2023 tarihi itibarıyla hesaplanan tutarlar kayıtlara yansıtılmıştır.

15 Eylül 2017 tarihinde yayınlanan "Muallak Tazminat Karşılığından Kaynaklanan Net Nakit Akışlarının İskonto Edilmesi Hakkında Genelge'de (2017/07) açıklandığı üzere, sigorta şirketleri sigortacılık mevzuatına göre ayırdıkları muallak tazminat karşılığının oluşturacağı net nakit akışlarını genelgede belirtilen esaslara göre iskonto edebilecektir. Genelgenin 1. maddesi uyarınca, muallak tazminat karşılığının "Genel Sorumluluk" ve "Kara Araçları Sorumluluk" branşlarında iskonto uygulaması zorunlu hale getirilmiştir.

Milli Reasürans, 12 Temmuz 2023 tarihinde yayımlanan 2023/21 sayılı "Muallak Tazminat Karşılığından Kaynaklanan Net Nakit Akışlarının İskonto Edilmesi Hakkındaki 2016/22 Sayılı Genelgede Değişiklik Yapılmasına Dair Genelge" ile %28 olarak belirlenmiş iskonto oranı dikkate alınarak 31 Aralık 2023 tarihi itibarıyla bulunan tutarlar kayıtlara yansıtılmıştır.

Anadolu Sigorta, 12/07/2023 tarihinde yayımlanan Muallak Tazminat Karşılığından Kaynaklanan Net Nakit Akışlarının İskonto Edilmesi Hakkındaki 2016/22 Sayılı Genelgede Değişiklik Yapılmasına Dair Genelge (2022/22) ile 2016/22 Sayılı Genelge'nin 7. maddesi, "Net nakit akışları finansal raporlama dönemi tarihi itibarıyla %28 oranı dikkate alınarak peşin değere iskonto edilir." şeklinde değiştirilmiştir. İlgili genelge doğrultusunda muallak tazminat karşılığından kaynaklanan net nakit akışlarının iskonto edilmesinde %28 oranı dikkate alınmıştır. Şirket, 31 Aralık 2023 tarihi itibariyle muallak hasar karşılığındaki net iskonto tutarını 10.555.127.559 TL olarak hesaplamıştır (31 Aralık 2022: 4.841.484.474 TL).

15/01/2024 tarihinde yayımlanan Muallak Tazminat Karşılığından Kaynaklanan Net Nakit Akışlarının İskonto Edilmesi Hakkındaki 2016/22 Sayılı Genelgede Değişiklik Yapılmasına Dair Genelge (2024/3) ile 2016/22 Sayılı Genelge'nin 7. maddesi, "Net nakit akışları finansal raporlama dönemi tarihi itibarıyla %35 oranı dikkate alınarak peşin değere iskonto edilir." şeklinde değiştirilmiştir. Genelgenin 2. Maddesinde finansal tabloları hazırlamamış olan şirketler bu genelge hükümlerini 31 Aralık 2023 tarihi itibariyle uygulayabilir ibaresi yer almaktadır. Bu madde kapsamında Milli Reasürans ve Anadolu Sigorta, 31 Aralık 2023 tarihli finansal tablolarını hazırladığı için %28 iskonto oranını uygulamaya devam etmiştir.

Milli Reasürans, Singapur şubesi hariç 31 Aralık 2023 tarihi itibarıyla IBNR hesaplaması sonucunda bulunan IBNR'ın %100'ünü dikkate alarak finansal tablolarında 651.285.087 TL'yi muallak tazminat karşılığına ilave etmiştir. (31 Aralık 2022: 260.743.671 TL negatif IBNR). Raporlama tarihi itibarıyla Singapur şubesi için 115.375.539 TL (31 Aralık 2022: 89.138.657 TL) tutarında IBNR ayrılmıştır. Raporlama tarihi itibarıyla Anadolu Sigorta 15.818.404.859 TL, net IBNR ayrılmıştır (31 Aralık 2022: 7.660.733.651 TL).

26 Kasım 2011 tarih ve 2011/23 sayılı "Gerçekleşmiş Ancak Rapor Edilmemiş Tazminat Karşılığı (IBNR) Hesaplamasına İlişkin Açıklamalar Hakkında Genelge" uyarınca şirketler dava sonuçlanma tarihi dikkate alınarak geriye doğru son beş yıllık gerçekleşmelere göre alt branşlar itibarıyla şirket aleyhine açılan davaların tutarları üzerinden bir kazanma oranı hesaplayarak dava sürecinde olan dosyaları için tahakkuk ettirilen muallak dosyalardan %25'i aşmamak kaydıyla (yeni faaliyete başlanan ve beş yıllık verisi bulunmayan branşlarda %15) söz konusu oran nispetinde indirim yapabilirler. Şirket 31 Aralık 2023 dönemi itibarıyla davalık hasar dosyalarına indirim yapmamıştır (31 Aralık 2022: Bulunmamaktadır).

2.26 Matematik karşılıklar

Teknik Karşılıklar Yönetmeliği uyarınca hayat ve hayat dışı branşında faaliyet gösteren şirketler bir yıldan uzun süreli hayat, sağlık ve ferdi kaza sigorta sözleşmeleri için sigorta ettirenler ile lehtarlara olan yükümlülüklerini karşılamak üzere aktüeryal esaslara göre yeterli düzeyde matematik karşılık ayırmak zorundadır. Matematik karşılıklar, bir yıldan uzun süreli hayat sigortaları için tarifelerin onaylı teknik esaslarında belirtilen formül ve esaslara göre; Grup'un ileride yerine getireceği yükümlülüklerinin peşin değeri ile sigorta ettiren tarafından ileride ödenecek primlerin bugünkü değeri arasındaki farkın bulunması şeklinde (prospektif yöntem) hesaplanmalıdır.

Matematik karşılıklar sedan şirketler tarafından gönderilen veriler esas alınarak muhasebeleştirilmektedir.

2.27 Devam eden riskler karşılığı

Teknik Karşılıklar Yönetmeliği kapsamında, şirketler, kazanılmamış primler karşılığını ayırırken yürürlükte bulunan sigorta sözleşmeleri dolayısıyla ortaya çıkabilecek hasar ve tazminatların ilgili sözleşmeler için ayrılmış kazanılmamış primler karşılığından fazla olma ihtimaline karşı, her hesap dönemi itibarıyla, son 12 ayı kapsayacak şekilde yeterlilik testi yapmak zorundadır. Bu test yapılırken, net kazanılmamış primler karşılığının beklenen net hasar prim oranı ile çarpılması gerekmektedir. Beklenen net hasar prim oranı, gerçekleşmiş hasarların (muallak hasar ve tazminatlar, net + ödenen hasarlar ve tazminatlar, net - devreden muallak hasar ve tazminatlar, net) kazanılmış prime (yazılan primler, net + devreden kazanılmamış primler karşılığı, net - kazanılmamış primler karşılığı, net) bölünmesi suretiyle bulunur.

17 Temmuz 2012 tarih ve 28356 sayılı Resmi Gazete'de yayımlanarak yürürlüğe giren "Sigorta ve Reasürans ile Emeklilik Şirketlerinin Teknik Karşılıklarına ve Bu Karşılıkların Yatırılacağı Varlıklara İlişkin Yönetmelikte Değişiklik Yapılmasına Dair Yönetmelik" ile yukarıda açıklanan net devam eden riskler karşılığının yanı sıra brüt devam eden riskler karşılığı uygulamaya alınmıştır. Her bir ana branş için hasar prim oranının %95'in üzerinde olması halinde, %95'i aşan oranın net kazanılmamış primler karşılığı ile çarpılması sonucunda bulunan tutar net devam eden riskler karşılığı, %95'i aşan oranın brüt kazanılmamış primler karşılığı ile çarpılması sonucunda bulunan tutar brüt devam eden riskler karşılığı olarak finansal tablolara o branşın kazanılmamış primler karşılığına ilave edilerek yansıtılmaktadır. Brüt tutar ile net tutar arasındaki fark reasürör payı olarak dikkate alınmaktadır. Bölüşmesiz reasürans anlaşmaları için ödenen tutarların ilgili döneme tekabül eden kısmı net prim hesabında devredilen prim olarak kabul edilmektedir.

10 Aralık 2012 tarih ve 2012/15 sayılı Genelge kapsamında devam eden riskler karşılığı hesaplaması ana branşlar bazında yapılmaktadır.

15 Eylül 2017 tarihinde yayınlanan "Muallak Tazminat Karşılığından Kaynaklanan Net Nakit Akışlarının İskonto Edilmesi Hakkında Genelge'de (2017/07) açıklandığı üzere, sigorta şirketleri sigortacılık mevzuatına göre ayırdıkları muallak tazminat karşılığının oluşturacağı net nakit akışlarını genelgede belirtilen esaslara göre iskonto edebilecektir. Genelgenin 1. maddesi uyarınca, muallak tazminat karşılığının "Genel Sorumluluk" ve "Kara Araçları Sorumluluk" branşlarında iskonto uygulaması zorunlu hale getirilmiştir.

12 Temmuz 2023 tarihinde yayımlanan 2023/21 sayılı "Muallak Tazminat Karşılığından Kaynaklanan Net Nakit Akışlarının İskonto Edilmesi Hakkındaki 2016/22 Sayılı Genelgede Değişiklik Yapılmasına Dair Genelge" ile %28 olarak belirlenmiş iskonto oranı dikkate alınarak 31 Aralık 2023 tarihi itibarıyla bulunan tutarlar kayıtlara yansıtılmıştır.

Devam eden riskler karşılığına (2019/5) ilişkin genelgeye göre Reasürans şirketleri hesaplamayı yazım (iş) yılı bazında yapabilir. Bu durumda, en az son üç yazım (iş) yılına ait toplam brüt gerçekleşen nihai hasar tutarı, toplam brüt kazanılan primlere (yazılan primler eksi kazanılmamış primler karşılığı) oranlanarak hesaplama yapılır. Her üç aylık dönemde hesaplamanın tekrarlanması esas olmakla birlikte, yapılan anlaşmaların yapısından veya tarafların mutabakat süreçlerinden kaynaklanan sebeplerle üç aylık dönemlerde hesaplamanın tekrarının anlamlı sonuç üretmeyeceği açıkça görülebiliyorsa, en son yıl sonu için yapılan hesaplamanın cari yıl ara dönem tahminlerinde kullanılması mümkündür. Sigortacılık ve Özel Emeklilik Düzenleme ve Denetleme Kurumu tarafından 24.10.2022 tarihinde yayımlanan ve yayım tarihinde yürürlüğe giren 2022/27 sayılı "Devam Eden Riskler Karşılığına İlişkin Genelge" ile 2019/5 sayılı genelge yürürlükten kaldırılmış olup güncel genelge ile reasürans şirketlerinin yanı sıra sigorta şirketlerinin de yazım yılı bazında hesaplama yapmasına imkan tanınmıştır. Şirket Genelge ile tanımlanan yazım yılı esaslı hesaplamayı sadece Kara Araçları Sorumluluk branşında uyguluyorken; cari yılda enflasyon ve döviz kuru gibi ekonomik göstergelerde meydana gelen değişiklikler nedeniyle önemli ölçüde dalgalanma olması ve Yangın ve Doğal Afetler ile Genel Zararlar branşlarının söz konusu dalgalanmalardan ağırlıklı etkilenmesi nedeniyle oluşan yanıltıcı etkinin arındırılmasını teminen 30.09.2022 itibarıyla söz konusu branşlardaki hesaplamayı ilgili yöntem ile yapmıştır.

31.12.2022 itibarıyla Şirket, yazım yılı esaslı hesaplamayı Kredi ve Kefalet branşları haricindeki branşlara da uygulamıştır. Kredi ve Kefalet branşlarında ise, Şirket'in elindeki verilerin yetersizliği ve hasar gelişim tabloları içindeki düzensiz dağılımları nedeniyle sektör ortalamasını temsil eden değerlerin kullanmasından dolayı söz konusu branşlarda Genelge ile tanımlanan yazım yılı esaslı hesaplama yapılamadığından Yönetmelik kapsamında tanımlanan hesaplamanın kullanılmasına devam edilmiştir. Milli Reasürans, eğer Genelge kapsamında tarif edilen yöntem ile hesaplama yapmamış olsaydı 31 Aralık 2023 tarihi itibarıyla finansal tablolarında 1.995.584.379 TL TL tutarında devam eden riskler karşılığı ayrılmış olacaktı. T.C. Hazine ve Maliye Bakanlığı'nın 2011/18 sayılı genelgesi uyarınca; Zorunlu Trafik, Zorunlu Karayolu Taşımacılık Mali Sorumluluk ve Otobüs Zorunlu Koltuk Ferdi Kaza branşlarına ait devam eden riskler karşılığı hesaplanmasında kullanılan beklenen hasar prim oranı hesaplamasında SGK'ya aktarılacak prim ve hasara ilişkin tüm tutarlar pay ve paydadan indirilerek hesaplama yapılmıştır.

Anadolu Sigorta, devam eden riskler karşılığı hesaplaması, 15/01/2024 tarihinde yayımlanan "Muallak Tazminat Karşılığından Kaynaklanan Net Nakit Akışlarının İskonto Edilmesi Hakkındaki 2016/22 Sayılı Genelgede Değişiklik Yapılmasına Dair Genelge (2024/3)" dikkate alınarak yapılsaydı aktüeryal hesaplamalar sonucu brüt devam eden riskler karşılığı 1.088.136.716 TL ve net devam eden riskler karşılığı 1.076.453.342 TL olarak konsolide finansal tablolara yansıtılacaktı.

T.C. Hazine ve Maliye Bakanlığı'nın 2015/30 sayılı sektör duyurusu uyarınca, Anadolu Sigorta 31 Aralık 2017 tarihi itibarıyla yapılan devam eden riskler karşılığı hesaplaması için belirlenen beklenen hasar prim oranının tespitinde kullanılan açılış muallak hasar karşılığı tutarı cari dönem ile tutarlı bir şekilde yeniden belirlenmiştir.

T.C. Hazine ve Maliye Bakanlığı'nın 2019/5 sayılı genelgesi ile yukarıda ifade edilen yönteme ek olarak tüm branşlar için devam eden riskler karşılığı hesaplamasının aşağıdaki yöntemle de yapılabileceği bildirilmiştir.

Şirket'in bağlı ortaklığı Anadolu Sigorta kaza yılı esas alınarak ve endirekt işler de dahil edilerek hesaplanan iskontolu nihai hasar prim oranı %85 üzerinde ise aşan kısmın brüt KPK ile çarpılması ile brüt devam eden riskler karşılığı; net KPK ile çarpılması ile de net devam eden riskler karşılığı tutarı belirlemiştir.

Şirket'in bağlı ortaklığı Anadolu Sigortada T.C. Hazine ve Maliye Bakanlığı'nın 2020/1 sayılı genelgesi ile yapılan değişiklikte direkt üretimin %100'ünün Türkiye'de kurulan havuzlara devredildiği işler için ayrı hesaplama yapılması durumunda brüt hasar prim oranının %100 oranının, diğer işler için ise brüt hasar prim oranının %85 oranının üstünde olması durumunda DERK hesaplaması yapılır.

Anadolu Sigorta, 2022/27 Devam Eden Riskler Karşılığına İlişkin Genelge'nin üçüncü maddesinin ikinci fıkrasına istinaden şirket aktüeri Zorunlu Trafik branşında; enflasyon, asgari ücret, döviz kuru ve diğer etkenler nedeniyle hasar gelişiminde yaşanılan bozulma ile prim artışı sağlayan tarife değişikliklerinin dönemsel farklılaşmasından kaynaklanan dalgalanmanın DERK üzerinde yarattığı yanıltıcı etkiyi elimine etmek amacıyla DERK hesaplamasına konu son dört çeyreklik Nihai Hasar Prim Oranı tahminlerini "Kaza Yılı" yerine "Yazım Yılı" en iyi tahmin esaslarına göre yapılan aktüeryal analizler üzerinden hesaplamıştır.

Anadolu Sigorta, Sigortacılık ve Özel Emeklilik Düzenleme ve Denetleme Kurumu'nun 2011/18 sayılı genelgesi uyarınca;

	31 Aralık 2023		31 Aralık 2022	
	Brüt DERK	Net DERK	Brüt DERK	Net DERK
RSH - Devir Alınan	435.323.538	435.323.538	170.519.237	170.519.237
Zorunlu Trafik - Havuz Dışı	894.160.048	894.160.048	496.804.108	496.804.108
TKU Havuz - Devir Alınan	4.159.975	4.159.975	4.913.004	4.913.004
Genel Sorumluluk-Havuz Dışı	104.749.963	74.571.609	94.908.190	59.036.326
Toplam	1.438.393.524	1.408.215.170	767.144.539	731.272.675

İlgili test sonucu, raporlama dönemi itibarıyla Grup, konsolide finansal tablolarında 1.762.308.460 TL (31 Aralık 2022: 818.496.039 TL) tutarında devam eden riskler karşılığı ayırmıştır.

Devam eden riskler karşılığı ("DERK") hesaplamasının değiştirilen muallak tazminat karşılığı hesaplama yönteminin yaratacağı yanıltıcı etkiden arındırılmasını teminen, bir önceki dönemin muallak tazminat karşılığı da yeni yöntemle hesaplanmakta ve devreden muallak tazminat karşılığı olarak söz konusu yeni yönteme göre hesaplanmış tutar devam eden riskler karşılığı hesabında kullanılmaktadır.

2.28 Dengeleme karşılığı

Sigortacılık ve Özel Emeklilik Düzenleme ve Denetleme Kurumu'nun 10 Kasım 2021 tarihinde yürürlüğe giren Teknik Karşılıklar Yönetmeliği'ndeki değişiklik ile birlikte şirketlerin takip eden hesap dönemlerinde meydana gelebilecek tazminat oranlarındaki dalgalanmaları dengelemek ve katastrofik riskleri karşılamak üzere ek teminatlarda dahil olmak üzere tüm branşlarda verilen deprem teminatları ile kredi ve kefalet branşlarında verilen teminatlar için dengeleme karşılığı ayırması gerekmektedir. İlk defa 2008 yılında uygulanmaya başlanan bu karşılık, söz konusu teminatlar için her bir yıla tekabül eden deprem ve kredi net primlerinin %12'si oranında hesaplanmaktadır. Net primin hesaplanmasında, bölüşmesiz reasürans anlaşmaları için ödenen tutarlar devredilen prim olarak telakki edilir. Karşılık ayrılmasına son beş finansal yılda yazılan net primlerin en yüksek tutarının %150'sine ulaşılıncaya kadar devam edilir. Hasarın meydana gelmesi durumunda, reasüröre isabet eden miktarlar ile sözleşmede belirtilen muafiyet limitinin altında kalan miktarlar dengeleme karşılıklarından indirilemez. Verilen teminat nedeniyle ödenen tazminatlar varsa birinci yıl ayrılan karşılıklardan başlamak üzere ilk giren ilk çıkar yöntemine göre dengeleme karşılıklarından düşülür.

28 Temmuz 2010 tarih ve 27655 sayılı Resmi Gazete'de yayımlanarak yürürlüğe giren "Sigorta ve Reasürans ile Emeklilik Şirketlerinin Teknik Karşılıklarına ve Bu Karşılıkların Yatırılacağı Varlıklara İlişkin Yönetmelikte Değişiklik Yapılmasına Dair Yönetmelik" ile dengeleme karşılığı hesaplamasında birden fazla branşı kapsayan bölüşmesiz reasürans anlaşmaları için devredilen prim tutarının deprem ve kredi branşlarına isabet eden kısmı, şirket tarafından başka bir hesaplama yöntemi öngörülmemişse, bu branşların toplam prim tutarı içerisindeki ağırlıkları dikkate alınarak belirlenmesi öngörülmüştür. Bölüşmesiz esasta kabul edilen işlerden sağlanan prim içindeki deprem ve kredi primi payı, bölüşmeli esasta kabul edilen işlerdeki deprem ve kredi prim payı nispetinde hesaplanmaktadır. Vefat teminatının verildiği hayat sigortalarında dengeleme karşılığı hesabında gerekli hesaplamayı yapabilecek veri seti bulunmadığından Şirket vefat priminin %11'ini deprem primi kabul etmekte ve bu tutarların %12'si oranında dengeleme karşılığı ayırmaktadır. Karşılık ayrılmasındaki beşinci yılın geçmesini müteakiben prim üretimi rakamına bağlı olarak karşılık rakamının bir önceki yılki bilançoda yer alan karşılık tutarına göre daha düşük çıkması durumunda aradaki fark özsermaye altında diğer kâr yedekleri içerisinde gösterilmektedir. Özsermayeye aktarılan bu tutar yedek olarak tutulabileceği gibi sermaye aktarımına konu olabilir veya tazminat ödemelerinde kullanılabilir.

Dengeleme karşılıkları, ilişikteki finansal tablolarda uzun vadeli yükümlülükler içerisinde "diğer teknik karşılıklar" hesabında gösterilmiştir. Raporlama dönemi itibarıyla, 863.671.777 TL (31 Aralık 2022: 918.336.138 TL) tutarında dengeleme karşılığı ayrılmıştır.

Milli Reasürans, 31 Aralık 2023 tarihi itibarıyla gerçekleşen depremler neticesinde konservasyonunda kalan 404.801.290 TL (31 Aralık 2022: 6.872.441 TL) tutarı geçmiş yıllar dengeleme karşılığından düşmüştür. Şirketin bağlı ortaklığı Anadolu Sigorta'da 6 Şubat 2023 tarihinde Kahramanmaraş merkezli ve 11 ili etkileyen depremin, mali tablolarımıza yansıyan gider etkisi Dengeleme Karşılığı ile telafi edilmiş ve 31 Aralık 2023 itibarıyla dengeleme karşılığından 258.889.026 TL kullanılmıştır (31 Aralık 2022: Kullanılmamıştır).

2.29 İlişkili taraflar

Finansal tabloların amacı doğrultusunda aşağıdaki kriterlerden birinin varlığında taraf, Grup ile ilişkili sayılır:

(a) Söz konusu tarafın, doğrudan ya da dolaylı olarak bir veya birden fazla aracı yoluyla:
- İşletmeyi kontrol etmesi, işletme tarafından kontrol edilmesi ya da işletme ile ortak kontrol altında bulunması (ana ortaklıklar, bağlı ortaklıklar ve aynı iş dalındaki bağlı ortaklıklar dahil olmak üzere);
- Grup üzerinde önemli etkisinin olmasını sağlayacak payının olması; veya
- Grup üzerinde ortak kontrole sahip olması;

(b) Tarafın, Grup'un bir iştiraki olması;

(c) Tarafın, Grup'un ortak girişimci olduğu bir iş ortaklığı olması;

(d) Tarafın, Grup'un veya ana ortaklığının kilit yönetici personelinin bir üyesi olması;

(e) Tarafın, (a) ya da (d) de bahsedilen herhangi bir bireyin yakın bir aile üyesi olması;

(f) Tarafın; kontrol edilen, ortak kontrol edilen ya da önemli etki altında veya (d) ya da (e)'de bahsedilen herhangi bir bireyin doğrudan ya da dolaylı olarak önemli oy hakkına sahip olduğu bir işletme olması;

(g) Tarafın, işletmenin ya da işletme ile ilişkili taraf olan bir işletmenin çalışanlarına işten ayrılma sonrasında sağlanan fayda planları olması.

İlişkili taraflarla yapılan işlem ilişkili taraflar arasında kaynakların, hizmetlerin ya da yükümlülüklerin bir bedel karşılığı olup olmadığına bakılmaksızın transferidir.

Olağan faaliyetler nedeniyle ilişkili taraflarla bazı iş ilişkilerine girilebilir.

2.30 Hisse başına kazanç

Hisse başına kazanç, Grup'un konsolide dönem net kârının, dönemin ağırlıklı ortalama hisse senedi sayısına bölünmesi ile hesaplanmıştır. Türkiye'de firmalar mevcut sermayedarların payı oranında dağıtmak suretiyle geçmiş yıllar kârlarından sermaye artışı ("Bedelsiz Hisseler") yapabilirler. Hisse başına kazanç hesaplamasında bedelsiz hisseler ihraç edilmiş hisseler olarak değerlendirilmektedir. Buna göre, bu hesaplamalarda kullanılan ağırlıklı ortalama hisse sayısı, söz konusu hisse senedi dağıtımlarının geçmişe dönük etkileri de dikkate alınarak bulunmuştur.

2.31 Raporlama döneminden sonraki olaylar

Grup'un raporlama dönemi sonu itibarıyla finansal pozisyonu hakkında ilave bilgi sağlayan raporlama dönemi sonrası olaylar (raporlama döneminden sonra ortaya çıkan ve düzeltme kaydı gerektiren olaylar) konsolide finansal tablolara yansıtılır. Raporlama döneminden sonra ortaya çıkan ve düzeltme kaydı gerektirmeyen önemli olaylar ise dipnotlarda belirtilir.

2.32 Yeni ve düzeltilmiş standartlar ve yorumlar

31 Aralık 2023 tarihi itibarıyla sona eren hesap dönemine ait konsolide finansal tabloların hazırlanmasında esas alınan muhasebe politikaları aşağıda özetlenen 1 Ocak 2022 tarihi itibarıyla geçerli yeni ve değiştirilmiş TFRS standartları ve TFRYK yorumları dışında önceki yılda kullanılanlar ile tutarlı olarak uygulanmıştır. Bu standartların ve yorumların Grup'un mali durumu ve performansı üzerindeki etkileri ilgili paragraflarda açıklanmıştır.

i) 1 Ocak 2023 tarihinden itibaren geçerli olan yeni standart, değişiklik ve yorumlar

TMS 8 Değişiklikleri - Muhasebe Tahminlerinin Tanımı

Ağustos 2021'de KGK, TMS 8'de "muhasebe tahminleri" için yeni bir tanım getiren değişiklikler yayınlamıştır. Değişiklikler, muhasebe tahminlerindeki değişiklikler ile muhasebe politikalarındaki değişiklikler ve hataların düzeltilmesi arasındaki ayrıma açıklık getirmektedir. Ayrıca, değiştirilen standart, girdideki bir değişikliğin veya bir ölçüm tekniğindeki değişikliğin muhasebe tahmini üzerindeki etkilerinin, önceki dönem hatalarının düzeltilmesinden kaynaklanmıyorsa, muhasebe tahminlerindeki değişiklikler olduğuna açıklık getirmektedir. Muhasebe tahminindeki değişikliğin önceki tanımı, muhasebe tahminlerindeki değişikliklerin yeni bilgilerden veya yeni gelişmelerden kaynaklanabileceğini belirtmekteydi. Bu nedenle, bu tür değişiklikler hataların düzeltilmesi olarak değerlendirilmemektedir. Tanımın bu yönü KGK tarafından korunmuştur. Değişiklikler yürürlük tarihinde veya sonrasında meydana gelen muhasebe tahmini veya muhasebe politikası değişikliklerine uygulanacaktır. Söz konusu değişikliğin Grup'un finansal durumu veya performansı üzerinde önemli bir etkisi olmamıştır.

TMS 1 Değişiklikleri - Muhasebe Politikalarının Açıklanması

Ağustos 2021'de KGK, TMS 1 için işletmelerin muhasebe politikası açıklamalarına önemlilik tahminlerini uygulamalarına yardımcı olmak adına rehberlik ve örnekler sağladığı değişiklikleri yayınlamıştır. TFRS'de "kayda değer" teriminin bir tanımının bulunmaması nedeniyle, KGK, muhasebe politikası bilgilerinin açıklanması bağlamında bu terimi "önemli" terimi ile değiştirmeye karar vermiştir. 'Önemli' TFRS'de tanımlanmış bir terimdir ve KGK'ya göre finansal tablo kullanıcıları tarafından büyük ölçüde anlaşılmaktadır. Muhasebe politikası bilgilerinin önemliliğini değerlendirirken, işletmelerin hem işlemlerin boyutunu, diğer olay veya koşulları hem de bunların niteliğini dikkate alması gerekir. Ayrıca işletmenin muhasebe politikası bilgilerini önemli olarak değerlendirebileceği durumlara örnekler eklenmiştir. Söz konusu değişikliğin Grup'un finansal durumu veya performansı üzerinde önemli bir etkisi olmamıştır.

TMS 12 Değişiklikleri - Tek bir işlemden kaynaklanan varlık ve yükümlülüklere ilişkin ertelenmiş vergi

Ağustos 2021'de KGK, TMS 12'de ilk muhasebeleştirme istisnasının kapsamını daraltan ve böylece istisnanın eşit vergilendirilebilir ve indirilebilir geçici farklara neden olan işlemlere uygulanmamasını sağlayan değişiklikler yayınlamıştır. Değişiklikler, bir yükümlülüğe ilişkin yapılan ödemelerin vergisel açıdan indirilebilir olduğu durumlarda, bu tür indirimlerin, finansal tablolarda muhasebeleştirilen yükümlülükle (ve faiz giderine) ya da ilgili varlık bileşeniyle (ve faiz giderine) vergisel açıdan ilişkilendirilebilir olup olmadığının (geçerli vergi kanunu dikkate alındığında) bir muhakeme meselesi olduğuna açıklık getirmektedir. Bu muhakeme, varlık ve yükümlülüğün ilk defa finansal tablolara alınmasında herhangi bir geçici farkın olup olmadığının belirlenmesinde önemlidir. Değişiklikler karşılaştırmalı olarak sunulan en erken dönemin başlangıcında ya da sonrasında gerçekleşen işlemlere uygulanır. Ayrıca, karşılaştırmalı olarak sunulan en erken dönemin başlangıcında, kiralamalar ile hizmetten çekme, restorasyon ve benzeri yükümlülüklerle ilgili tüm indirilebilir ve vergilendirilebilir geçici farklar için ertelenmiş vergi varlığı (yeterli düzeyde vergiye tabi gelir olması koşuluyla) ve ertelenmiş vergi yükümlülüğü muhasebeleştirilir. Söz konusu değişikliğin Grup'un finansal durumu veya performansı üzerinde önemli bir etkisi olmamıştır.

TMS 12 Değişiklikleri - Uluslararası Vergi Reformu - İkinci Sütun Modeli Kuralları

Eylül 2023'te KGK, İkinci Sütun gelir vergileriyle ilgili ertelenmiş vergi varlık ve yükümlülüklerinin muhasebeleştirilmesi ve açıklanmasına zorunlu bir istisna getiren TMS 12'ye yönelik değişiklikler yayımlamıştır. Söz konusu değişiklikler, Ekonomik İşbirliği ve Kalkınma Teşkilatı (OECD) tarafından yayımlanan İkinci Sütun Modeli Kurallarının uygulanması amacıyla yürürlüğe girmiş ya da yürürlüğe girmesi kesine yakın olan vergi kanunlarından ortaya çıkan gelir verilerine TMS 12'nin uygulanacağını açıklığa kavuşturmuştur. Bu değişiklikler ayrıca bu tür vergi kanunlarından etkilenen işletmeler için belirli açıklama hükümleri getirmektedir. Bu kapsamdaki ertelenmiş vergiler hakkındaki bilgilerin muhasebeleştirilmeyeceğine ve açıklanmayacağına yönelik istisna ile istisnanın uygulanmış olduğuna yönelik açıklama hükmü değişikliğin yayımlanmasıyla birlikte uygulanır. Bununla birlikte, değişikle getirilen belirli açıklama hükümlerinin 31 Aralık 2023 tarihi öncesinde sona eren ara hesap dönemlerinde uygulanması zorunlu değildir. Söz konusu değişikliğin Şirket'in finansal durumu veya performansı üzerinde önemli bir etkisi olmamıştır.

ii) Yayınlanan ama yürürlüğe girmemiş ve erken uygulamaya konulmayan standartlar

Konsolide finansal tabloların onaylanma tarihi itibariyle yayımlanmış fakat cari raporlama dönemi için henüz yürürlüğe girmemiş ve Grup tarafından erken uygulanmaya başlanmamış yeni standartlar, yorumlar ve değişiklikler aşağıdaki gibidir. Grup aksi belirtilmedikçe yeni standart ve yorumların yürürlüğe girmesinden sonra konsolide finansal tablolarını ve dipnotlarını etkileyecek gerekli değişiklikleri yapacaktır.

TFRS 10 ve TMS 28 Değişiklikleri: Yatırımcı İşletmenin İştirak veya İş Ortaklığına Yaptığı Varlık Satışları veya Katkıları

KGK, özkaynak yöntemi ile ilgili devam eden araştırma projesi çıktılarına bağlı olarak değiştirilmek üzere, Aralık 2017'de TFRS 10 ve TMS 28'de yapılan söz konusu değişikliklerin geçerlilik tarihini süresiz olarak ertelemiştir. Ancak, erken uygulamaya halen izin vermektedir. Şirket söz konusu değişikliklerin etkilerini, bahsi geçen standartlar nihai halini aldıktan sonra değerlendirecektir.

TFRS 17 - Yeni Sigorta Sözleşmeleri Standardı

KGK Şubat 2019'da, sigorta sözleşmeleri için muhasebeleştirme ve ölçüm, sunum ve açıklamayı kapsayan kapsamlı yeni bir muhasebe standardı olan TFRS 17'yi yayımlamıştır. TFRS 17 hem sigorta sözleşmelerinden doğan yükümlülüklerin güncel bilanço değerleri ile ölçümünü hem de kârın hizmetlerin sağlandığı dönem boyunca muhasebeleştirmesini sağlayan bir model getirmektedir. Gelecekteki nakit akış tahminlerinde ve risk düzeltmesinde meydana gelen bazı değişiklikler de hizmetlerin sağlandığı dönem boyunca muhasebeleştirilmektedir. İşletmeler, iskonto oranlarındaki değişikliklerin etkilerini kâr veya zarar ya da diğer kapsamlı gelirde muhasebeleştirmeyi tercih edebilirler. Standart, katılım özelliklerine sahip sigorta sözleşmelerinin ölçüm ve sunumu için özel yönlendirme içermektedir. Ayrıca, KGK tarafından Aralık 2021'de yayımlanan değişikliklere göre, TFRS 17 ilk kez uygulandığında sunulan karşılaştırmalı bilgilerde yer alan finansal varlıklar ile sigorta sözleşmesi yükümlülükleri arasındaki muhtemel muhasebe uyumsuzluklarını gidermek amacıyla işletmeler "sınıflandırmanın örtüştürülmesi"ne yönelik geçiş opsiyonuna sahiptir.

KGK tarafından yapılan duyuruyla aşağıdaki işletmeler açısından Standardın zorunlu yürürlük tarihi 1 Ocak 2025 ya da sonrasında başlayan hesap dönemleri olarak ertelenmiştir:

- Sigorta, reasürans şirketleri ile emeklilik şirketleri.
- Sigorta, reasürans şirketleri ile emeklilik şirketlerinde ortaklıkları/yatırımları bulunan bankalar.
- Sigorta, reasürans şirketleri ile emeklilik şirketlerinde ortaklıkları/yatırımları bulunan diğer şirketler

Söz konusu standardın Grup'un finansal durumu ve performansı üzerindeki etkileri değerlendirilmektedir.

TMS 1 Değişiklikleri- Yükümlülüklerin kısa ve uzun vade olarak sınıflandırılması

Ocak 2021 ve Ocak 2023'de KGK, yükümlülüklerin kısa ve uzun vadeli sınıflandırılmasına yönelik esasları belirlemek üzere TMS 1'de değişiklikler yapmıştır. Ocak 2023'de yapılan değişikliklere göre, işletmenin bir yükümlülüğü ödemeyi erteleme hakkı, raporlama döneminden sonraki bir tarihte kredi sözleşmesi şartlarına uygunluk sağlamasına bağlıysa, raporlama dönemi sonu itibarıyla söz konusu yükümlülüğü erteleme hakkı bulunmaktadır (raporlama dönemi sonunda ilgili şartlara uygunluk sağlamıyor olsa bile). Kredi sözleşmesinden doğan bir yükümlülük uzun vadeli olarak sınıflandırıldığında ve işletmenin ödemeyi erteleme hakkı 12 ay içinde kredi sözleşmesi şartlarına uygunluk sağlamasına bağlı olduğunda, Ocak 2023 değişiklikleri işletmelerin çeşitli açıklamalar yapmasını istemektedir. Bu açıklamalar kredi sözleşme şartları ve ilgili yükümlülükler hakkındaki bilgileri içermelidir. Ayrıca, söz konusu değişiklikler, sözleşme şartlarına uyumun raporlama tarihinde ya da sonraki bir tarihte test edilecek olmasına bakılmaksızın, uzun vadeli sınıflama için ödemeyi erteleme hakkının raporlama dönemi sonu itibarıyla bulunması gerektiğini açıklığa kavuşturmuştur. Değişiklilerde, ödemeyi raporlama döneminden sonraki en az on iki ay sonraya erteleme hakkını işletmenin kullanmama ihtimalinin yükümlülüğün sınıflandırılmasını etkilemeyeceği açıkça ifade edilmiştir. Değişiklikler 1 Ocak 2024 tarihinde ya da bu tarihten sonra başlayan yıllık hesap dönemleri için geçerlidir. Yapılan değişiklikler TMS 8'e göre geriye dönük olarak uygulanır. Erken uygulamaya izin verilmektedir. Ancak değişikliklerden herhangi birini erken uygulayan işletmenin diğer değişikliği de erken uygulaması zorunludur. Genel anlamda, Grup finansal tablolar üzerinde önemli bir etki beklememektedir.

TFRS 16 Değişiklikleri - Satış ve geri kiralama işlemlerinde kira yükümlülükleri

Ocak 2023'te KGK TFRS 16'ya yönelik değişiklikler yayımlamıştır. Söz konusu değişiklikler, elde kalan kullanım hakkıyla ilgili herhangi bir kazanç ya da zarar muhasebeleştirilmemesini sağlayacak şekilde, satıcı-kiracı tarafından satış ve geri kiralama işleminden doğan kira yükümlülüklerinin ölçümünde uygulanacak hükümleri belirlemektedir. Bu kapsamda, satıcı-kiracı satış ve geri kiralama işleminin fiilen başladığı tarihten sonra "Kira yükümlülüğünün sonraki ölçümü" başlığı altındaki TFRS 16 hükümlerini uygularken, elde kalan kalan kullanım hakkıyla ilgili herhangi bir kazanç ya da zarar muhasebeleştirmeyecek şekilde "kira ödemeleri"ni ya da "revize edilmiş kira ödemeleri"ni belirleyecektir. Değişiklikler, geri kiralamadan ortaya çıkan kira yükümlülüklerinin ölçümüne yönelik spesifik bir hüküm içermemektedir. Söz konusu kira yükümlülüğünün ilk ölçümü, TFRS 16'da yer alan kira ödemeleri tanımına dahil edilenlerden farklı ödemelerin kira ödemesi olarak belirlenmesine neden olabilecektir. Satıcı-kiracının TMS 8'e göre güvenilir ve ihtiyaca uygun bilgi sağlayacak muhasebe politikası geliştirmesi ve uygulaması gerekecektir. Değişiklikler 1 Ocak 2024 tarihinde ya da bu tarihten sonra başlayan yıllık hesap dönemleri için geçerlidir. Erken uygulamaya izin verilmektedir. Satıcı-kiracı değişiklikleri TFRS 16'nın ilk uygulama tarihinden sonra girdiği satış ve geri kiralama işlemlerine TMS 8'e göre geriye dönük uygular. Genel anlamda, Grup finansal tablolar üzerinde önemli bir etki beklememektedir.

TMS 7 and TFRS 7 Değişiklikleri - Açıklamalar: Tedarikçi Finansmanı Anlaşmaları

KGK tarafından Eylül 2023'te yayımlanan değişiklikler, tedarikçi finansmanı anlaşmalarının işletmenin yükümlülükleri, nakit akışları ve maruz kaldığı likidite riskleri üzerindeki etkilerinin finansal tablo kullanıcıları tarafından anlaşılmasına katkı sağlamak üzere, mevcut hükümlerde iyileştirmeler yapan açıklamalar getirmektedir. Tedarikçi finansmanı anlaşmaları; bir ya da daha fazla finansman sağlayıcısının işletmenin tedarikçisine olan borcunu ödemeyi üstlendiği ve işletmenin de tedarikçiye ödeme yapıldığı gün ya da sonrasında ödemeyi kabul ettiği anlaşmalar olarak tanımlanmıştır. Söz konusu değişiklikler, bu tür anlaşmaların hüküm ve koşulları, raporlama dönemi başı ve sonu itibarıyla bunlardan ortaya çıkan yükümlülüklerle ilgili nicel bilgiler ile bu yükümlülüklerin defter değerinde meydana gelen nakit dışı değişikliklerin niteliği ve etkileri hakkında açıklamalar yapılmasını zorunlu kılmaktadır. Ayrıca, TFRS 7'de öngörülen likidite riskine yönelik niceliksel açıklamalar kapsamında, tedarikçi finansmanı anlaşmaları, açıklanması gerekli olabilecek diğer faktörlere örnek olarak gösterilmiştir. Değişiklikler 1 Ocak 2024 tarihinde başlayan yıllık raporlama dönemlerinde yürürlüğe girmektedir. Erken uygulamaya izin verilmekte olup bu durumda bu husus açıklanır. Genel anlamda, Şirket finansal tablolar üzerinde önemli bir etki beklememektedir.

iii) Uluslararası Muhasebe Standartları Kurumu (UMSK) tarafından yayınlanmış fakat KGK tarafından yayınlanmamış değişiklikler

Aşağıda belirtilen UMS 12 ile UMS 7 ve UFRS 7'ye yönelik değişiklikler UMSK tarafından yayınlanmış ancak henüz KGK tarafından TFRS'ye uyarlanmamıştır/yayınlanmamıştır. Bu sebeple TFRS'nin bir parçasını oluşturmazlar. Şirket finansal tablolarında ve dipnotlarda gerekli değişiklikleri bu değişiklikler TFRS'de yürürlüğe girdikten sonra yapacaktır.

UMS 21 Değişiklikleri - Konvertibl olmama

Ağustos 2023'te UMSK, UMS 21'e yönelik değişiklikler yayımlamıştır. Değişiklikler bir para biriminin konvertibl olup olmadığının nasıl değerlendirileceği ile para birimi konvertibl olmadığında döviz kurunun ne şekilde tespit edileceğini belirlemektedir. Değişikliğe göre, bir para birimi konvertibl olmadığı için döviz kuru tahmini yapıldığında, ilgili para biriminin konvertibl olmaması durumunun işletmenin performansı, finansal durumu ve nakit akışını nasıl etkilediğini ya da nasıl etkilemesinin beklendiğini finansal tablo kullanıcılarının anlamasını sağlayan bilgiler açıklanır. Genel anlamda, Grup finansal tablolar üzerinde önemli bir etki beklememektedir.

3 Önemli muhasebe tahminleri ve hükümleri

Bu bölümde verilen notlar, 4.1 - *Sigorta riskinin yönetimi* ve 4.2 - *Finansal riskin yönetimi*'ne ilişkin verilen açıklamalara ilave olarak sağlanmıştır.

Konsolide finansal tabloların hazırlanması, raporlanan aktif ve pasif tutarlarını, gelir ve giderleri ve muhasebe ilkelerinin uygulanmasını etkileyecek bazı tahmin ve yorumların yapılmasını gerektirmektedir. Fiili sonuçlar cari tahminlerden farklı olabilir.

Tahminler ve tahminlerin temelini teşkil eden varsayımlar sürekli olarak gözden geçirilmektedir. Muhasebe tahminlerindeki güncellemeler tahminlerin güncellemesinin yapıldığı dönemde ve bu güncellemelerden etkilenen müteakip dönemlerde kayıtlara alınır.

Özellikle, ilişikteki konsolide finansal tablolarda sunulan tutarlar üzerinde en fazla etkisi olan, önemli tahminlerdeki belirsizliklere ve kritik olan yorumlara ait bilgiler aşağıdaki notlarda açıklanmıştır:

Not 4.1 - *Sigorta riskinin yönetimi*

Not 4.2 - *Finansal riskin yönetimi*

Not 7 - *Yatırım amaçlı gayrimenkuller*

Not 9 - *İştiraklerdeki yatırımlar*

Not 10 - *Reasürans varlıkları ve yükümlülükleri*

Not 11 - *Finansal varlıklar*

Not 12 - *Kredi ve alacaklar*

Not 17 - *Sigorta yükümlülükleri ve reasürans varlıkları*

Not 17 - *Ertelenmiş üretim komisyonları*

Not 19 - *Ticari ve diğer borçlar, ertelenmiş gelirler*

Not 21 - *Ertelenmiş vergiler*

Not 23 - *Diğer yükümlülükler ve masraf karşılıkları*

4 Sigorta ve finansal riskin yönetimi

4.1 Sigorta riskinin yönetimi

Sigorta riski, gerçekleşme ihtimali bulunan olaylara teminat verme sürecinde sigortacılık tekniğinin doğru ve etkin olarak uygulanamamasından kaynaklanabilecek risktir. Riskin seçiminden ve seçilen riske verilecek teminatın kapsamının, koşullarının ve fiyatının hatalı belirlenmesinden ya da sigortalılara verilen teminatların, hangilerinin, hangi tutara kadar Grup bünyesinde tutulacağının ve devredilmesine karar verilenlerin hangi koşullarda, kimlere devredileceğinin hatalı belirlenmesinden kaynaklanmaktadır.

Sigorta sözleşmelerinden kaynaklanan risklerin yönetilmesindeki amaç ve bu risklerin azaltılmasına ilişkin politikalar

Faaliyetler sırasında karşılaşılabilecek riskler, Şirket Yönetim Kurulu tarafından onaylanarak yürürlüğe giren ve temel belge niteliğinde olan "Risk Yönetimi Politikaları" çerçevesinde yönetilmektedir. Risk yönetimi politikalarının temel amacı, risk ölçme, değerlendirme ve kontrol usullerinin saptanması ve nihai olarak Şirket'in aktif kalitesi ile belirli bir getiri karşılığında üstlenmeyi göze aldığı risk düzeyinin, sigortacılık mevzuatının öngördüğü sınırlar ve Şirket'in risk toleransı ile uyumunun sağlanmasıdır. Nihai amacın gerçekleştirilmesi; sigortacılık faaliyetinden kaynaklanan riskin seçiminde, riske ilişkin tam ve doğru bilgi edinme yoluyla riskin kalitesinin önemle gözetilmesi, risk portföyü hasar frekansı ile hasar şiddetlerinin etkin olarak izlenmesi, treteler, ihtiyari reasürans ve koasürans anlaşmaları gibi riskin devrine ilişkin araçlar ile risk limitleri gibi risk yönetimi araçlarının etkin biçimde kullanılması yolları ile sağlanmaktadır.

Risk toleransı, Şirket'in uzun vadeli stratejileri, özkaynak olanakları, sağlanacak getiriler ile genel ekonomik beklentiler dikkate alınarak Yönetim Kurulu tarafından belirlenir ve risk limitleri ile ifade edilir. Sigortalama sürecinde yetki limitleri; poliçe üretimi aşamasında, acentelere, bölge müdürlüklerine, teknik müdürlüklere, koordinatörlere, genel müdür yardımcılarına ve Üst Kurula branşlar, kabulü mümkün olmayan ya da ön izin ile mümkün olabilecek özel riskler, teminat kapsamları ve coğrafi bölgeler bazında verilen risk kabul yetkileri ile hasar tazminatlarının ödenmesi aşamasında, hasar yönetimi müdürlüğüne, oto hasar müdürlüğüne, oto dışı hasar müdürlüğüne, sağlık tazminat müdürlüğüne, hukuk ve rücu işlemleri müdürlüğüne, alınan trete işleri müdürlüğüne, hasar koordinatörüne ve genel müdür ve yardımcılarından oluşan Hasar Kuruluna verilen hasar ödeme yetki limitleridir.

Risk kabulü her halükarda ihtiyatlılık prensipleri çerçevesinde teknik kâr beklentisine göre yapılır. Poliçe teminat kapsamı, koşulu ve fiyatı bu beklentiye yönelik olarak oluşturulur.

Sigortalama sürecinin başlangıcını oluşturan poliçelendirme işlemlerini yerine getiren tüm yetki sahiplerinin, Grup'un ilgili işlemden doğan riskleri kabullenmesinin uygun olacağına kani ve bu kanaate ulaşmasına yetecek tüm istihbarı bilgiyi temin etmiş olması esastır. Diğer taraftan risk kabul kararı, verilecek teminatın reasürörlere ve/veya koasürörlere devri imkanı ve koşullarının irdelenmesi ile olanaklı hale gelmektedir.

Taşınılan sigorta risklerinin Grup'un mali bünyesini tahrip edici nitelikteki zararlara sebebiyet vermesinin önüne geçilmesi, taşınılan risklerin Grup'un risk toleransı ve öz kaynak olanaklarının üstünde kalan kısmının, treteler, ihtiyari reasürans ve koasürans anlaşmaları yoluyla reasürörlere/koasürörlere devri ile sağlanır. Reasürans korumasının kapsamı ve koşulları her sigorta branşının kendine özgü yapısı dikkate alınarak belirlenir.

Sigorta riskleri genel olarak, deprem ve sair katastrofik riskler dışında normal bir faaliyet döneminde telafi edilemeyecek büyüklükte zararlara yol açabilecek nitelik taşımamaktadır. Bu itibarla, sigorta riski açısından yüksek derecede duyarlılık deprem ve sair katastrofik riskler için söz konusudur.

Deprem ve sair katastrofik risklerden kaynaklanabilecek tazminat tutarlarının, yapılmış olan hasar fazlası anlaşmalarının üst limitlerinin üzerinde gerçekleşmesi durumu Grup'un birincil derecedeki sigortacılık riski olarak öne çıkmakta ve ihtiyatlı bir yaklaşımla yönetilmektedir. Hasar fazlası anlaşmaları üst limiti, olası İstanbul depreminin şiddeti ve oluşturacağı zarar ihtimali bakımından öngörülen en kötü senaryo tahtında ve uluslararası kabul görmüş deprem modellemeleri vasıtasıyla belirlenmektedir. Şirket'in katastrofik riskler için aldığı toplam koruma tutarı en az 1000 yılda bir meydana gelecek düzeyde bir deprem için öngörülen tazminat tutarı dikkate alınarak belirlenmektir.

Sigorta risk yoğunlaşmaları

Grup'un branşlar bazında sigorta riski yoğunlaşması brüt ve net (reasürans sonrası) olarak aşağıdaki tabloda özetlenmiştir:

	31 Aralık 2023		
Branş	Toplam brüt hasar(*)	Toplam hasar reasürör payı	Toplam net hasar
Kara Araçları Sorumluluk	5.597.822.676	(1.223.755.406)	4.374.067.270
Kara Araçları	4.772.190.694	(139.338.752)	4.632.851.942
Yangın ve Doğal Afetler	19.573.944.219	(15.085.912.687)	4.488.031.532
Genel Zararlar	2.054.430.939	(435.285.517)	1.619.145.422
Genel Sorumluluk	537.566.079	(144.105.935)	393.460.144
Su Araçları	716.715.657	(304.462.538)	412.253.119
Kaza	73.202.116	(12.914.952)	60.287.164
Nakliyat	552.845.987	(251.180.796)	301.665.191
Hayat	9.400.117	(2.568.630)	6.831.487
Hava Araçları	94.457.008	(33.120.161)	61.336.847
Hastalık/Sağlık	3.247.258.583	(163.036.111)	3.084.222.472
Kefalet	6.971.309	2.609.488	9.580.797
Hava Araçları Sorumluluk	4.325.088	(2.266.349)	2.058.739
Hukuksal Koruma	288.181	-	288.181
Finansal Kayıplar	833.700.147	(604.115.092)	229.585.055
Kredi	6.931.545	(151.268)	6.780.277
Toplam	38.082.050.345	(18.399.604.706)	19.682.445.639

	31 Aralık 2022		
Branş	Toplam brüt hasar(*)	Toplam hasar reasürör payı	Toplam net hasar
Kara Araçları Sorumluluk	3.214.330.811	(773.608.134)	2.440.722.677
Kara Araçları	2.702.128.641	(8.919.935)	2.693.208.706
Yangın ve Doğal Afetler	2.422.448.062	(466.494.732)	1.955.953.330
Genel Zararlar	1.267.585.922	(137.543.106)	1.130.042.816
Genel Sorumluluk	301.976.687	(41.140.213)	260.836.474
Su Araçları	404.890.346	(151.278.808)	253.611.538
Kaza	51.376.294	(3.368.089)	48.008.205
Nakliyat	207.331.318	(48.719.219)	158.612.099
Hayat	9.673.464	(381.331)	9.292.133
Hava Araçları	20.555.052	(657.487)	19.897.565
Hastalık/Sağlık	1.580.855.752	(76.842.298)	1.504.013.454
Kefalet	2.299.483	1.674.977	3.974.460
Hava Araçları Sorumluluk	2.239.725	(462.556)	1.777.169
Hukuksal Koruma	338.512	-	338.512
Su Araçları Sorumluluk	290	-	290
Finansal Kayıplar	146.960.145	(79.329.497)	67.630.648
Kredi	3.641.463	(664.030)	2.977.433
Toplam	12.338.631.967	(1.787.734.458)	10.550.897.509

(*) Toplam hasar yükümlülüğü, fiilen gerçekleşmiş (ödenmiş) tazminat bedellerini içermektedir.

Finansal tablolar üzerinde önemli etkiye sahip olan her değişikliğin etkisini ayrı olarak göstererek sigorta varlık ve borçlarının ölçümünde kullanılan varsayımlardaki değişikliklerin etkileri

Cari dönemde, sigorta varlık ve borçlarının ölçümünde kullanılan varsayımlarda, önemli herhangi bir değişiklik bulunmamaktadır.

4.2 Finansal riskin yönetimi

Giriş ve genel açıklamalar

Bu not, aşağıda belirtilenlerin her biri için Grup'un maruz kaldığı riskleri, Grup'un bu doğrultuda risklerini yönetmek ve ölçmek için uyguladığı politika, prosedür ve amaçlarını ve sermaye yönetimi ile ilgili bilgileri göstermektedir. Grup finansal araçların kullanımından kaynaklanan aşağıdaki risklere maruz kalmaktadır:

- Kredi riski
- Likidite riski
- Piyasa riski

Grup, belli bir andaki varlık ve yükümlükleri nedeniyle Kredi Riski, Piyasa Riski (kur riski, faiz oranı riski ve hisse senedi fiyat riski) ve Likidite Riski'ne maruz kalmaktadır. Söz konusu riskler, Yönetim Kurulu'nca onaylanan Risk Limitlerine İlişkin Uygulama Esasları çerçevesinde değerlendirilir.

Grup'a borçlular ve bu borçluların faaliyetleri hakkında kapsamlı bilgi edinilmesi yoluyla, Grup'un alacakları için risk azaltıcı faktörlere başvurulmaktadır. Grup'un menkul kıymetler portföyünden gelen piyasa riskinin günlük olarak ölçülmesi, ölçüm sonuçlarının güvenilirlikleri açısından test edilmesi, değişik senaryolar bazında izleyeceği seyrin incelenmesi, dikkatle değerlendirilmesi ve raporlanması yolları ile yönetilmektedir. Maruz kalınan riskler İç Kontrol ve Risk Yönetimi Servisi tarafından bağımsız bir şekilde incelenerek Risk Komitesi aracılığıyla Yönetim Kurulu'na ve İş Bankası'nın ilgili birimlerine düzenli olarak raporlanmaktadır.

Kredi riski

Kredi riski, Grup ile iş ilişkisi içinde olan karşı tarafların (piyasaya menkul kıymet süren taraflar, sigorta şirketleri, reasürans şirketleri ve diğer borçlu taraflar) yapılan sözleşme gereklerine uymayarak, yükümlülüklerini kısmen veya tamamen zamanında yerine getirememelerinden dolayı Grup'un finansal açıdan zarara uğraması riskidir. Grup, kredi riskini ilişkide bulunduğu tarafların güvenilirliğini sürekli değerlendirerek yönetmektedir.

Kredi riskinin ölçülmesinde sayısal ve sayısal olmayan yöntemler bir arada kullanılır. Karşı taraf olarak nitelendirilen şirketlerin finansal pozisyonlarına ve ödeme performanslarına ilişkin değerlendirmelere ilâve olarak Retrosesyonerler itibarıyla uluslararası derecelendirme kuruluşlarının söz konusu şirketler için tespit ettikleri derecelendirme notları esas alınır.

Sigorta riskini yönetmede en yaygın yöntem reasürans sözleşmesi yapmaktır. Fakat reasürans sözleşmesi yoluyla sigorta riskinin devredilmesi, ilk sigorta yapan olarak Grup'un yükümlülüğünü ortadan kaldırmamaktadır. Eğer reasürans şirketi hasarı ödemezse, Grup'un poliçe sahibine karşı olan sorumluluğu devam eder. Grup, reasürans şirketinin güvenilirliğini, yıllık yapılan sözleşme öncesi söz konusu şirketin finansal durumunu inceleyerek değerlendirmektedir.

Şüpheli alacak bakiyeleri üçer aylık raporlama dönemleri itibarıyla takip edilir.

Ayrıca Grup yatırım portföyünün karşı taraflar bazında dağılımı yine üçer aylık raporlama dönemleri itibarıyla takip edilir.

Elde edilen sonuçlar Risk Komitesi tarafından değerlendirilir ve düzenli olarak Yönetim Kurulu'na raporlanır. Maruz kalınan riskin etki ve olasılık düzeyinin yüksek bulunması halinde yapılması gereken işlemlere ilişkin eylem planı Yönetim Kurulu tarafından belirlenir.

Kredi riskine maruz varlıkların defter değerleri aşağıdaki tabloda gösterilmiştir.

	31 Aralık 2023	31 Aralık 2022
Nakit benzeri varlıklar (Not 14)(*)	13.131.237.359	10.943.458.315
Esas faaliyetlerden alacaklar (Not 12)	18.668.821.131	7.643.848.201
Finansal varlıklar ile riski hayat poliçesi sahiplerine ait finansal yatırımlar (Not 11)(**)	25.588.670.132	12.385.912.362
Muallak tazminat karşılığındaki reasürör payı (Not 10), (Not 17)	16.122.814.162	4.562.215.886
Peşin ödenen vergi ve fonlar (Not 12)	9.246.952	13.673.790
Gelir tahakkukları (Not 12) (***)	108.303.904	56.748.581
Diğer alacaklar (Not 12)	111.381.114	52.573.777
Diğer cari varlıklar (Not 12)	110.117.653	35.618.394
Gelecek aylara/yıllara ait diğer giderler	77.950.697	36.561.953
Toplam	73.928.543.104	35.730.611.259

(*) 162.771 TL tutarındaki kasa bakiyesi dahil edilmemiştir (31 Aralık 2022: 197.410 TL).

(**) 3.031.578.817 TL tutarındaki hisse senetleri dahil edilmemiştir (31 Aralık 2022: 1.514.404.180 TL).

(***) 62.292.330 TL'si Grup'un vermiş olduğu avans tutarıdır. (31 Aralık 2022: 33.045.582 TL).

31 Aralık 2023 ve 31 Aralık 2022 tarihleri itibarıyla, esas faaliyetlerden alacakların yaşlandırması ve ayrılan karşılıklar aşağıdaki gibidir:

	31 Aralık 2023		31 Aralık 2022	
	Brüt tutar	Ayrılan karşılık	Brüt tutar	Ayrılan karşılık
Vadesi gelmemiş alacaklar	15.358.254.844	-	6.889.315.306	-
Vadesi 0-30 gün gecikmiş alacaklar	3.153.775.809	(15.197.891)	635.324.513	(8.788.242)
Vadesi 31-60 gün gecikmiş alacaklar	64.170.230	(15.936.262)	28.099.419	(8.080.500)
Vadesi 61-90 gün gecikmiş alacaklar	47.409.111	(15.997.861)	28.045.199	(6.385.277)
Vadesi 90 gün üzeri gecikmiş alacaklar(*)	1.380.393.500	(1.288.050.349)	941.736.609	(855.418.826)
Toplam	20.004.003.494	(1.335.182.363)	8.522.521.046	(878.672.845)

(*) T.C. Hazine ve Maliye Bakanlığı 'nın 3 Şubat 2005 tarih ve B.02.1.HM.O.SGM.0.3.1/01/05 nolu yazısı uyarınca rücu işlemlerinin dava/icra yoluyla yapılması durumunda ilgili tutarlar konsolide finansal tablolarda esas faaliyetlerden kaynaklanan şüpheli alacaklar hesabında takip edilmekte, aynı tutarda şüpheli alacaklar karşılığı ayrılmaktadır. İlgili tutarlar yukarıdaki tabloda "vadesi 90 günden fazla gecikmiş alacaklar" satırında gösterilmiştir.

Sigortacılık faaliyetlerinden ve esas faaliyetlerden kaynaklanan şüpheli alacak karşılığının dönem içindeki hareketi aşağıdaki gibidir:

	31 Aralık 2023	31 Aralık 2022
Dönem başı sigortacılık faaliyetlerinden alacaklar karşılığı	819.982.864	614.250.399
Dönem içinde yapılan tahsilatlar *(Not 47)*	(2.722.230)	(972.045)
Dönem içinde ayrılan değer düşüklüğü karşılıkları *(Not 47)*	1.524.942	1.455.458
Dönem içinde rücu alacakları için ayrılan şüpheli alacaklar karşılıkları *(Not 47)*	315.423.102	190.020.345
Şüpheli alacaklar kur değerlemesi *(Not 47)*	44.162.093	15.228.707
Dönem sonu sigortacılık faaliyetlerinden alacaklar karşılığı	1.178.370.771	819.982.864

Şüpheli diğer alacakların hareket tablosu aşağıdaki gibidir:

	31 Aralık 2023	31 Aralık 2022
Dönem başı diğer alacaklar karşılığı	705.142	1.061.329
Dönem içinde yapılan tahsilatlar	-	(356.187)
Dönem sonu diğer alacaklar karşılığı	705.142	705.142

Likidite riski

Likidite riski, Grup'un nakit akışındaki dengesizlik sonucunda nakit çıkışlarını tam olarak ve zamanında karşılayacak düzeyde ve nitelikte nakit mevcuduna veya nakit girişine sahip bulunmaması nedeniyle maruz kalabileceği zarar ihtimalidir.

Ortaya çıkabilecek likidite ihtiyacının eksiksiz bir biçimde sağlanabilmesi amacıyla likit değerler muhafaza edilmektedir.

Likidite riskinin ölçülmesinde sayısal yöntemler kullanılmaktadır. Grup'un likidite açığı olup olmadığı, bilançoda yer alan aktif ve pasif kalemlerin vade analizi yapılarak tespit edilmektedir. Ayrıca Grup'un yabancı kaynaklarındaki olası bir azalmaya karşılık nakde çevrilmesi gerekecek varlıkların ne ölçüde likit olduğu aşağıdaki temel oranlar kullanılarak takip edilmektedir:

- Likit Aktifler/Aktif Toplamı
- Likidite Oranı
- Cari Oran
- Prim ve Reasürans Alacakları/Aktif Toplamı

Elde edilen sonuçlar Risk Komitesi tarafından değerlendirilmekte ve düzenli olarak Yönetim Kurulu'na raporlanmaktadır. Maruz kalınan riskin etki ve olasılık düzeyinin yüksek bulunması halinde yapılması gereken işlemlere ilişkin eylem planı Yönetim Kurulu tarafından belirlenir.

Likidite riskinin yönetimi

Likidite riskinden korunmak amacıyla varlık ve yükümlülükler arasında vade uyumunun sağlanması gözetilmekte, ortaya çıkabilecek likidite ihtiyacının eksiksiz bir biçimde sağlanabilmesi amacıyla likit değerler muhafaza edilmektedir.

Likidite riskinden korunmak amacıyla varlık ve yükümlülükler arasında vade uyumunun sağlanması gözetilmekte, ortaya çıkabilecek likidite ihtiyacının eksiksiz bir biçimde sağlanabilmesi amacıyla likit değerler muhafaza edilmektedir.

Parasal varlık ve yükümlülüklerin kalan vade dağılımları:

31 Aralık 2023	Defter değeri	1 aya kadar	1 - 3 ay	3 - 6 ay	6 - 12 ay	1 yıldan uzun
Varlıklar						
Nakit ve nakit benzeri varlıklar	13.131.396.963	6.905.850.163	5.816.050.587	229.419.985	180.076.228	-
Finansal varlıklar ve riski sigortalılara ait finansal yatırımlar (*)	25.588.670.132	10.822.111.544	1.166.480.415	2.178.765.395	509.625.350	10.911.687.428
Esas faaliyetlerden alacaklar	18.668.821.131	3.811.599.373	4.609.693.164	3.768.985.227	948.830.481	5.529.712.886
Diğer alacaklar ve diğer varlıklar	422.460.337	291.104.543	13.975.567	20.562.892	95.232.238	1.585.097
Toplam parasal aktifler	**57.811.348.563**	**21.830.665.623**	**11.606.199.733**	**6.197.733.499**	**1.733.764.297**	**16.442.985.411**
Yükümlülükler						
Finansal borçlar	144.295.014	1.173.397	2.307.155	3.365.026	25.545.276	111.904.160
Esas faaliyetlerden borçlar	6.084.118.206	868.455.316	415.822.131	473.813.389	4.320.350.076	5.677.294
İlişkili taraflara borçlar	2.085.823	2.085.823	-	-	-	-
Diğer borç	668.894.604	388.880.081	242.936.125	-	37.078.398	-
Sigortacılık teknik karşılıkları (**)	21.341.168.041	1.799.335.181	3.535.842.317	4.245.871.412	1.576.441.885	10.183.677.246
Ödenecek vergi ve benzeri diğer yükümlülükler ile karşılıkları	800.540.106	572.182.932	228.357.174	-	-	-
Diğer risklere ilişkin karşılıklar ve gider tahakkukları	1.031.592.285	190.006.953	163.258.436	1.398.637	315.617.102	361.311.157
Toplam parasal pasifler	**30.072.694.079**	**3.822.119.683**	**4.588.523.338**	**4.724.448.464**	**6.275.032.737**	**10.662.569.857**

(*) 3.031.578.817 TL tutarındaki hisse senetleri dahil edilmemiştir.

(**) Muallak tazminat karşılıkları tahmin edilen ödeme tarihleri göz önüne alınarak vade dağılımına tabi tutulmuş olup muallak tazminat karşılıklarının tamamı ilişikteki konsolide finansal tablolarda kısa vadeli yükümlülükler içinde gösterilmiştir. Tutarlı bir şekilde dağıtılamayan muallak tazminat karşılıkları "1 yıldan uzun" sütununda gösterilmiştir.

31 Aralık 2022	Defter değeri	1 aya kadar	1 - 3 ay	3 - 6 ay	6 - 12 ay	1 yıldan uzun
Varlıklar						
Nakit ve nakit benzeri varlıklar	10.943.641.244	6.949.494.750	3.803.488.062	136.764.533	53.893.899	-
Finansal varlıklar ve riski sigortalılara ait finansal yatırımlar (*)	12.385.912.362	2.847.675.456	362.620.950	245.858.041	976.849.032	7.952.908.883
Esas faaliyetlerden alacaklar	7.643.848.201	668.169.430	2.230.649.329	1.911.490.332	427.663.016	2.405.876.094
Diğer alacaklar ve diğer varlıklar	199.971.764	156.483.292	6.502.464	6.303.123	29.575.759	1.107.126
Toplam parasal aktifler	**31.173.373.571**	**10.621.822.928**	**6.403.260.805**	**2.300.416.029**	**1.487.981.706**	**10.359.892.103**
Yükümlülükler						
Finansal borçlar	99.915.061	18.751.852	5.107	7.579	10.889.626	70.260.897
Esas faaliyetlerden borçlar	2.596.858.889	610.549.537	502.355.492	548.686.494	893.461.333	41.806.033
İlişkili taraflara borçlar	1.262.116	1.262.116	-	-	-	-
Diğer borçlar	381.363.305	343.519.844	12.892.612	-	24.950.849	-
Sigortacılık teknik karşılıkları (**)	13.199.847.470	1.138.063.241	1.954.420.290	2.663.673.173	1.000.692.585	6.442.998.181
Ödenecek vergi ve benzeri diğer yükümlülükler ile karşılıkları	394.550.536	291.780.585	102.769.951	-	-	-
Diğer risklere ilişkin karşılıklar ve gider tahakkukları	651.059.351	133.815.801	56.771.151	-	194.656.421	265.815.978
Toplam parasal pasifler	**17.324.856.728**	**2.537.742.976**	**2.629.214.603**	**3.212.367.246**	**2.124.650.814**	**6.820.881.089**

(*) 1.514.404.180 TL tutarındaki hisse senetleri dahil edilmemiştir.

(**) Muallak tazminat karşılıkları tahmin edilen ödeme tarihleri göz önüne alınarak vade dağılımına tabi tutulmuş olup muallak tazminat karşılıklarının tamamı ilişikteki konsolide finansal tablolarda kısa vadeli yükümlülükler içinde gösterilmiştir. Tutarlı bir şekilde dağıtılamayan muallak tazminat karşılıkları "1 yıldan uzun" sütununda gösterilmiştir.

Piyasa riski

Piyasa riski, Grup'un finansal pozisyonunda, finansal piyasalardaki dalgalanmalardan kaynaklanan faiz, kur ve hisse senedi fiyat değişmelerine bağlı olarak ortaya çıkan faiz oranı riski, kur riski ve hisse senedi pozisyon riski nedeniyle zarar etme ihtimalidir. Piyasa riski yönetiminin amacı, risk kârlılığının optimize edilerek, piyasa riski tutarının kabul edilebilir parametrelerde kontrol edilebilmesidir.

Kur riski

Grup dövize dayalı yapılan sigortacılık ve reasürans faaliyetleri sebebiyle kur riskine maruz kalmaktadır.

Grup dövize dayalı yapılan sigortacılık ve reasürans faaliyetleri sebebiyle kur riskine maruz kalmaktadır. Yabancı para işlemlerden doğan kur farkı gelirleri ve giderleri işlemin yapıldığı dönemde kayıtlara intikal ettirilmiştir. Dönem sonlarında, yabancı para aktif bakiyeleri, dönem sonu T.C. Merkez Bankası ("TCMB") döviz alış kurlarından, yabancı para pasif bakiyeleri dönem sonu TCMB döviz satış kurundan evalüasyona tabi tutularak TL'ye çevrilmiş ve oluşan kur farkları kambiyo işlemleri kârı ve zararı olarak kayıtlara yansıtılmıştır.

Grup'un maruz kaldığı kur riskine ilişkin detaylar ilişikteki tabloda verilmiştir:

31 Aralık 2023	ABD Doları	Avro	Diğer para birimleri	Toplam
Varlıklar				
Nakit ve nakit benzeri varlıklar	767.733.700	434.799.105	223.512.777	1.426.045.582
Finansal varlıklar ve riski sigortalılara ait finansal yatırımlar	8.396.913.998	1.826.224.373	-	10.223.138.371
Esas faaliyetlerden alacaklar	3.637.470.975	4.044.496.815	1.435.139.978	9.117.107.768
Toplam yabancı para varlıklar	**12.802.118.673**	**6.305.520.293**	**1.658.652.755**	**20.766.291.721**
Yükümlülükler				
Esas faaliyetlerden borçlar	(1.706.576.446)	(2.396.139.394)	(181.934.094)	(4.284.649.934)
Sigortacılık teknik karşılıkları (*)	(4.762.874.165)	3.114.225.152	(1.487.893.862)	(3.136.542.875)
Finansal Yükümlülük	(2.237.303.200)	-	(15.530.811)	(2.252.834.011)
Toplam yabancı para yükümlülükler	**(8.706.753.811)**	**718.085.758**	**(1.685.358.767)**	**(9.674.026.820)**
Bilanço pozisyonu	**4.095.364.862**	**7.023.606.051**	**(26.706.012)**	**11.092.264.901**

31 Aralık 2022	ABD Doları	Avro	Diğer para birimleri	Toplam
Varlıklar				
Nakit ve nakit benzeri varlıklar	727.929.958	266.854.072	160.945.252	1.155.729.282
Finansal varlıklar ve riski sigortalılara ait finansal yatırımlar	6.858.220.258	1.058.062.582	-	7.916.282.840
Esas faaliyetlerden alacaklar	1.930.666.494	776.338.573	640.483.998	3.347.489.065
Toplam yabancı para varlıklar	**9.516.816.710**	**2.101.255.227**	**801.429.250**	**12.419.501.187**
Yükümlülükler				
Esas faaliyetlerden borçlar	(762.389.973)	(394.828.866)	(77.344.016)	(1.234.562.855)
Sigortacılık teknik karşılıkları (*)	(2.236.204.847)	(1.190.098.086)	(852.444.014)	(4.278.746.947)
Finansal Yükümlülük	(3.440.487.200)	(386.139.013)	(126.259)	(3.826.752.472)
Toplam yabancı para yükümlülükler	**(6.439.082.020)**	**(1.971.065.965)**	**(929.914.289)**	**(9.340.062.274)**
Bilanço pozisyonu	**3.077.734.690**	**130.189.262**	**(128.485.039)**	**3.079.438.913**

(*) 28 Temmuz 2010 tarih ve 27655 sayılı Resmi Gazete'de yayımlanarak yürürlüğe giren "Sigorta ve Reasürans ile Emeklilik Şirketlerinin Teknik Karşılıklarına ve Bu Karşılıkların Yatırılacağı Varlıklara İlişkin Yönetmelikte Değişiklik Yapılmasına Dair Yönetmelik" gereğince sigortacılık teknik karşılıkları içerisinde yer alan muallak hasar sesyon tutarları TCMB döviz satış kurlarından TL'ye çevrilmiştir.

Yukarıdaki tablonun değerlendirilebilmesi amacıyla ilgili yabancı para tutarlarının TL karşılıkları gösterilmiştir. Dövize dayalı teknik karşılıklar herhangi bir kur belirtilmemişse 31 Aralık 2023 tarihli TCMB döviz satış kuru ile değerlenirken diğer dövize dayalı işlemler, işlem tarihindeki geçerli kurlar esas alınarak muhasebeleştirilip, raporlama dönemi sonu itibarıyla yabancı para cinsinden aktif kalemler 31 Aralık 2023 tarihli TCMB alış kurları ve pasif kalemler TCMB satış kurları ile değerlenmiştir.

31 Aralık 2023 ve 31 Aralık 2022 tarihleri itibarıyla yabancı para bakiyelerin çevriminde kullanılan kurlar aşağıdaki gibidir:

	Dönem sonu (Alış)		Dönem sonu (Satış)		Ortalama	
	ABD Doları	Avro	ABD Doları	Avro	ABD Doları	Avro
31 Aralık 2023	29,4382	32,5739	29,4913	32,6326	23,7482	25,6852
31 Aralık 2022	18,6983	19,9349	18,7320	19,9708	16,5512	17,3642

Maruz kalınan kur riski

TL'nin aşağıdaki para birimlerine karşılık yüzde 20 değer kaybı dolayısıyla 31 Aralık 2023 ve 2022 tarihlerinde sona eren hesap dönemlerinde özkaynaklarda ve gelir tablosunda (vergi etkisi hariç) oluşacak artış aşağıdaki tabloda gösterilmiştir (31 Aralık 2022: yüzde 20 olarak hesaplanmıştır). Bu analiz tüm diğer değişkenlerin, özellikle faiz oranlarının, sabit kaldığı varsayımıyla hazırlanmıştır. TL'nin ilgili para birimlerine karşı yüzde 20 değer kazanması durumunda etki aynı tutarda fakat ters yönde olacaktır.

	31 Aralık 2023		31 Aralık 2022	
	Gelir tablosu	Özkaynak(*)	Gelir tablosu	Özkaynak(*)
ABD Doları	819.072.972	819.072.972	615.546.938	615.546.938
Avro	1.404.721.210	1.404.721.210	26.037.852	26.037.852
Diğer	(5.341.202)	(5.341.202)	(25.697.008)	(25.697.008)
Toplam. Net	2.218.452.980	2.218.452.980	615.887.782	615.887.782

(*) 31 Aralık 2023 tarihi itibarıyla özkaynak etkisi, TL'nin ilgili yabancı para birimlerine karşı %20'lik değer kaybından dolayı oluşacak konsolide gelir tablosu etkisini de içermektedir (31 Aralık 2022 tarihi itibarıyla %20 olarak hesaplanmıştır).

Maruz kalınan faiz oranı riski

Alım-satım amaçlı olmayan portföylerin maruz kaldığı temel risk, piyasa faiz oranlarındaki değişim sonucu, gelecek nakit akımlarında oluşacak dalgalanma ve finansal varlıkların gerçeğe uygun değerlerindeki azalma sonucu oluşacak zarardır. Faiz oranı riskinin yönetimi faiz oranı aralığının izlenmesi ve yeniden fiyatlandırma bantları için önceden onaylanmış limitlerin belirlenmesi ile yapılmaktadır.

Raporlama dönemi itibarıyla, Grup'un faiz getirili ve faiz götürülü finansal varlık ve yükümlülüklerinin faiz profili aşağıdaki tabloda detaylandırılmıştır:

	31 Aralık 2023	31 Aralık 2022
Finansal varlıklar		
Sabit faizli finansal varlıklar/yükümlülükler:	*20.004.036.166*	*17.660.994.845*
Bankalar mevduatı (Not 14)(*)	8.423.293.622	8.839.667.993
Satılmaya hazır F.V. - devlet tahvilleri *(Not 11)*	8.454.980.584	5.431.158.510
Sigorta ve reasürans şirketleri nezdindeki depolar *(Not 12)*	1.512.369.005	1.005.162.022
Satılmaya hazır F.V. - özel sektör borçlanma senetleri *(Not 11)*	1.283.859.676	2.005.214.067
Alım satım amaçlı finansal varlıklar - diğer (Not 11)	93.498	-
Vadeye kadar elde tutulacak F.V. - devlet borçlanma senetleri (Not 11)	329.439.781	379.792.253
Değişken faizli finansal varlıklar:	*5.125.125.038*	*1.711.985.976*
Satılmaya hazır F.V. - özel sektör borçlanma senetleri *(Not 11)*	152.181.667	637.554.644
Satılmaya hazır F.V. - devlet tahvilleri *(Not 11)*	2.334.986.132	1.074.431.332
Kur Korumalı Mevduat	*2.637.957.239*	-
Finansal yükümlülükler		
Sabit faizli finansal yükümlülükler:	*144.295.014*	*99.915.061*
Türev sözleşmelerden doğan gider tahakkuku (Not 20)	-	18.749.281
Faaliyet kiralamalarından borçlar (Not 34)	144.295.014	81.165.780

(*) 1.255.575.050 TL tutarındaki vadesiz bankalar mevduatı dahil edilmemiştir (31 Aralık 2022: 316.724.311 TL).

Gerçeğe uygun değer gösterimi

Finansal araçların tahmini gerçeğe uygun değerleri, elde bulunan piyasa verileri kullanılarak ve eğer mümkünse uygun değerleme yöntemleri kullanılarak belirlenmektedir.

Grup, elinde bulundurduğu menkul kıymetlerini alım-satım amaçlı finansal varlıklar, satılmaya hazır finansal varlıklar ve vadeye kadar elde tutulacak finansal varlıklar olarak sınıflandırmıştır. Alım-satım amaçlı finansal varlıklar ve satılmaya hazır finansal varlıklar ilişikteki konsolide finansal tablolarda borsalarda oluşan fiyatlar veya brokerlar tarafından açıklanan fiyatlar kullanılmak suretiyle gerçeğe uygun değerleri üzerinden gösterilmişlerdir.

Grup yönetimi diğer finansal varlık ve yükümlülüklerin gerçeğe uygun değerlerinin kayıtlı değerlerinden önemli ölçüde farklı olmadığını tahmin etmektedir.

Gerçeğe uygun değer ile ölçüme ilişkin sınıflandırma

TFRS 7 - *Finansal Araçlar: Açıklamalar* standardı finansal tablolarda gerçeğe uygun değerleri üzerinden ölçülerek gösterilen finansal araçların gerçeğe uygun değerlerinin belirlenmesinde kullanılan verilerin önemini yansıtan bir sıra dahilinde sınıflandırılarak gösterilmesini gerektirmektedir. Bu sınıflandırma esas olarak söz konusu verilerin, gözlemlenebilir nitelikte olup olmamasına dayanmaktadır. Gözlemlenebilir nitelikteki veriler. bağımsız kaynaklardan edinilen piyasa verilerinin kullanılması; gözlemlenebilir nitelikte olmayan veriler ise Grup'un piyasa tahmin ve varsayımlarının kullanılması anlamına gelmektedir. Bu şekilde bir ayırım, genel olarak aşağıdaki sınıflamaları ortaya çıkarmaktadır.

1'inci Seviye: Özdeş varlıklar ya da borçlar için aktif piyasalardaki kayıtlı (düzeltilmemiş) fiyatlar;

2'nci Seviye: 1'inci seviyede yer alan kayıtlı fiyatlar dışında kalan ve varlıklar ya da borçlar açısından doğrudan (fiyatlar aracılığıyla) ya da dolaylı olarak (fiyatlardan türetilmek suretiyle) gözlemlenebilir nitelikteki veriler;

3'üncü Seviye: Varlık ya da borçlara ilişkin olarak gözlemlenebilir piyasa verilerine dayanmayan veriler (gözlemlenebilir nitelikte olmayan veriler).

Sınıflandırma, kullanılabilir olması durumunda gözlemlenebilir nitelikteki piyasa verilerinin kullanılmasını gerektirmektedir.

Bu çerçevede gerçeğe uygun değerleri üzerinden ölçülen finansal varlık ve yükümlülüklerin gerçeğe uygun değer sınıflandırması aşağıdaki gibidir:

	31 Aralık 2023			
	1. Seviye	2. Seviye	3. Seviye	Toplam
Finansal varlıklar:				
Satılmaya hazır finansal varlıklar *(Not 11)*[*]	13.901.599.216	-	-	13.901.599.216
Alım satım amaçlı finansal varlıklar *(Not 11)*	7.176.935.826	7.211.468.881	-	14.388.404.707
İştirakler	-	1.354.386.089	-	1.354.386.089
Toplam finansal varlıklar	**21.078.535.042**	**8.565.854.970**	**-**	**29.644.390.012**
Maddi duran varlıklar:				
Yatırım amaçlı maddi duran varlıklar *(Not 6)*	-	4.890.602.000	-	4.890.602.000
Kullanım amaçlı maddi duran varlıklar *(Not 6)*	-	215.104.000	-	215.104.000
Toplam maddi duran varlıklar	**-**	**5.105.706.000**	**-**	**5.105.706.000**
Toplam	**21.078.535.042**	**13.671.560.970**		**34.750.096.012**

	31 Aralık 2022			
	1. Seviye	2. Seviye	3. Seviye	Toplam
Finansal varlıklar:				
Satılmaya hazır finansal varlıklar *(Not 11)*(*)	10.154.517.220	-	-	10.154.517.220
Alım satım amaçlı finansal varlıklar *(Not 11)*	2.790.613.979	574.621.836	-	3.365.235.815
İştirakler	-	727.903.437	-	727.903.437
Bağlı ortaklıklar	-	4.523.190	-	4.523.190
Toplam finansal varlıklar	12.945.131.199	1.307.048.463	-	14.252.179.662
Maddi duran varlıklar:				
Yatırım amaçlı maddi duran varlıklar *(Not 6)*	-	1.894.516.000	-	1.894.516.000
Kullanım amaçlı maddi duran varlıklar *(Not 6)*	-	802.940.000	-	802.940.000
Toplam maddi duran varlıklar	-	2.697.456.000	-	2.697.456.000
Toplam	12.945.131.199	4.004.504.463		16.949.635.662

(*) 31 Aralık 2023 tarihi itibarıyla, halka açık olmayan ve güvenilir biçimde gerçeğe uygun değerleri belirlenemeye 805.244 TL (31 Aralık 2022: 771.254 TL) tutarındaki hisse senetleri maliyet değerleri ile ölçülmüştür.

Hisse senedi fiyat riski

Hisse senedi fiyat riski hisse senedi endeks seviyelerinin ve ilgili hisse senedinin değerinin değişmesi sonucunda hisse senetlerinin piyasa değerlerinin düşmesi riskidir

BİST'de işlem gören ve piyasa değerleri ile ölçülen hisse senetlerinin endekste yaşanması muhtemel %10'luk değer kaybı sonucunda gerçeğe uygun değerlerindeki değişimlerin (tüm diğer değişkenler sabit olmak kaydıyla) Şirket'in kâr/(zararı) üzerindeki etkisi (vergi etkisi hariç) aşağıdaki gibidir:

	31 Aralık 2023		31 Aralık 2022	
	Gelir tablosu	Özkaynak(*)	Gelir tablosu	Özkaynak(*)
Alım-satım amaçlı finansal varlıklar	(142.504.296)	(142.504.296)	(57.073.168)	(57.073.168)
Satılmaya hazır finansal varlıklar	-	(160.573.061)	-	(94.290.124)
Toplam, net	(142.504.296)	(303.077.357)	(57.073.168)	(151.363.292)

(*) Özkaynak etkisi, faiz oranlarında varsayılan oranlardaki değişimin gelir tablosu üzerindeki etkisini de içermektedir.

Finansal varlıklardan kaynaklanan kazanç ve kayıplar

Konsolide gelir tablosunda muhasebeleştirilen finansal kazanç ve kayıplar, net:	31 Aralık 2023	31 Aralık 2022
Banka mevduatlarından elde edilen faiz gelirleri	1.814.696.661	567.105.246
Satılmaya hazır hisse senetlerinden elde edilen gelirler	101.868	139.238.153
Satılmaya hazır finansal varlıklardan elde edilen gelirler	(564.977.231)	219.858.409
Kambiyo kârları	11.036.934.305	3.507.077.409
Alım satım amaçlı finansal varlık olarak sınıflandırılmış yatırım fonlarından elde edilen gelirler	3.219.684.053	1.014.790.588
İştiraklerden elde edilen gelirler	599.301.192	292.267.890
Vadeye kadar elde tutulacak finansal varlık olarak sınıflandırılmış borçlanma senetlerinden elde edilen faiz gelirleri	24.641.815	129.402.652
Alım satım amaçlı finansal varlık olarak sınıflandırılmış hisse senetlerinden elde edilen gelirler	2.130.241.171	909.959.207
Repo işlemlerinden elde edilen faiz gelirleri	356	136.744
Türev ürünlerden elde edilen gelirler	1.296.253.767	833.925.736
Satılmaya hazır finansal varlıkların elden çıkarılması sonucu özsermayeden gelir tablosuna aktarılan kazançlar *(Not 15)*	1.773.575.731	669.897.779
Bağlı ortaklıklardan elde edilen gelirler	-	(592.172)
Satılmaya hazır finansal varlık olarak sınıflandırılmış yatırım fonlarından elde edilen gelirler	5.392.611	167.639.537
Diğer	1.952.318	2.403.656
Yatırım gelirleri	**21.337.798.617**	**8.453.110.834**
Kambiyo zararları	(5.082.238.998)	(733.384.634)
Finansal varlıkların elden çıkarılmasından doğan kayıplar	(858.310.002)	(223.871.017)
Finansal varlıklar değer azalışları	(82.669.203)	(1.336.747)
Yatırım yönetim giderleri faiz dahil	(214.728.643)	(40.507.820)
Türev ürünler sonucunda oluşan zararlar	(576.504.323)	(1.245.098.558)
Yatırım giderleri	**(6.814.451.169)**	**(2.244.198.776)**
Yatırım gelirleri, net	**14.523.347.448**	**6.208.912.058**

Konsolide özsermayede muhasebeleştirilen finansal kazanç ve kayıplar, net:	31 Aralık 2023	31 Aralık 2022
Satılmaya hazır finansal varlıkların gerçeğe uygun değerlerinde meydana gelen değişiklikler *(Not 15)*	2.573.917.705	1.417.838.998
Satılmaya hazır finansal varlıkların elden çıkarılması sonucu özsermayeden gelir tablosuna aktarılan kazançlar *(Not 15)*	(1.773.575.731)	(669.897.779)
Toplam	**800.341.974**	**747.941.219**

Sermaye yönetimi

Şirketin başlıca sermaye yönetim politikaları aşağıda belirtilmiştir:

- Hazine ve Maliye Bakanlığı tarafından belirlenen sermaye yeterliliği şartlarına uymak
- Şirket'in devamlılığı ilkesi çerçevesinde faaliyetlerinin devamını sağlamak

T.C. Hazine ve Maliye Bakanlığı tarafından 23 Ağustos 2015 tarih ve 29454 sayılı Resmi Gazete'de yayımlanan "Sigorta ve Reasürans ile Emeklilik Şirketlerinin Sermaye Yeterliliklerinin Ölçülmesine ve Değerlendirilmesine İlişkin Yönetmelik" uyarınca 31 Aralık 2023 tarihi itibarıyla Şirket tarafından yapılan hesaplamalarda gerekli özsermaye tutarı 3.296.213.822 TL olarak belirlenmiştir. 31 Aralık 2023 ve 31 Aralık 2022 tarihleri itibarıyla Şirket özsermayesi sırasıyla 10.107.826.960 TL ve 5.170.486.290 TL olup, yönetmelik uyarınca hesaplanan sermaye yeterliliği sonucuna göre 31 Aralık 2023 tarihi itibarıyla 6.811.613.138 TL (31 Aralık 2022: 3.481.322.450 TL) sermaye fazlası bulunmaktadır.

Şirket'in bağlı ortaklığı Anadolu Sigorta'nın en son 31 Aralık 2023 dönemi için yaptığı hesaplamada gerekli özsermaye tutarı 10.094.286.054 TL olarak belirlenmiştir. Şirket'in ilgili yönetmelik hükümleri uyarınca Aralık 2023 tarihi itibariyle kabul edilen özsermaye tutarı, aynı dönem itibariyle hesaplanan gerekli özsermaye tutarının 4.616.670.470 TL üzerindedir.

5 Bölüm bilgileri

Bir bölüm, Grup'un ürün veya hizmet üretimiyle (faaliyet bölümleri) ilişkili ayrılabilen bir parçası ya da ürün ve hizmetlerin üretildiği risk ve faydaların diğer bölümlerden ayırt edilebildiği ekonomik çevredir (coğrafi bölüm).

Faaliyet alanı bölümleri

Grup'un faaliyetleri çerçevesinde hayat ve hayat dışı dallar itibarıyla finansal bilgileri ekteki konsolide finansal tablolarda detaylandırılmıştır.

Coğrafi bölümlere göre raporlama

Grup'un faaliyet gösterdiği ana coğrafi alan Türkiye olduğu için coğrafi bölümlere göre raporlama sunulmamıştır.

6 Maddi duran varlıklar

1 Ocak - 31 Aralık 2023 dönemleri arasındaki maddi duran varlık hareketleri aşağıdaki gibidir:

	1 Ocak 2023	Girişler	Yabancı para çevrim etkisi(*)	Çıkışlar ve Transferler	Değerleme Farkları	31 Aralık 2023
Maliyet:						
Yatırım amaçlı gayrimenkuller *(Not 7)* (**)	1.894.516.000	-	-	1.324.750.000	1.671.336.000	4.890.602.000
Kullanım amaçlı gayrimenkuller(**)	802.940.000	-	-	(1.324.750.000)	736.914.000	215.104.000
Makine ve teçhizatlar	138.654.988	50.146.939	-	(10.007)	-	188.791.920
Demirbaş ve tesisatlar	49.504.580	48.476.345	2.630.094	(32.709.616)	-	67.901.403
Motorlu taşıtlar	12.062.655	-	1.426.373	-	-	13.489.028
Diğer maddi varlıklar (özel maliyet bedelleri dahil)	36.384.889	61.391.526	-	-	-	97.776.415
Finansal kiralama yoluyla edinilmiş duran varlıklar	3.987.805	-	74.515	-	-	4.062.320
Faaliyet kiralaması binalar	85.186.741	75.797.779	8.057.000	(9.311.651)	-	159.729.869
Faaliyet kiralaması araçlar	19.255.629	4.391.372				23.647.001
Yapılmakta Olan Yatırımlar(***)	11.444.885	89.568.020	-	(81.350.454)		19.662.451
	3.053.938.172	329.771.981	12.187.982	(123.381.728)	2.408.250.000	5.680.766.407
Birikmiş amortisman:						
Kullanım amaçlı gayrimenkuller	19.180	4.111.803	-	(3.997.474)	-	133.509
Makine ve teçhizatlar	91.342.146	20.543.488	-	-	-	111.885.634
Demirbaş ve tesisatlar	27.903.639	8.496.326	2.524.234	(3.501.508)	-	35.422.691
Motorlu taşıtlar	6.254.209	2.405.914	935.644	-	-	9.595.767
Diğer maddi varlıklar (özel maliyet bedelleri dahil)	28.658.895	3.885.073	-	-	-	32.543.968
Finansal kiralama yoluyla edinilmiş duran varlıklar	3.868.886	32.954	(2.915)	-	-	3.898.925
Faaliyet kiralaması araçlar	3.379.521	7.064.916	-	-		10.444.437
Faaliyet kiralaması binalar	35.318.218	23.999.353	1.527.325	(9.311.651)	-	51.533.245
	196.744.694	70.539.827	4.984.288	(16.810.633)	-	255.458.176
Net defter değeri	2.857.193.478					5.425.308.231

(*) Yabancı para çevrim etkisi, Singapur Şubesi'nden kaynaklanmaktadır.

(**) 25.08.2023 tarihli Yönetim Kurulu kararı ile Şirketimiz aktifinde kayıtlı kullanım amaçlı ve yatırım amaçlı gayrimenkullerin, VUK mali tabloları esas alınarak Kurumlar Vergisi Kanunu'nun 19 - 20. maddeleri, Türk Ticaret Kanunu'nun 159 - 179. maddeleri çerçevesinde kısmi bölünme yoluyla %100 iştirakimiz olan Miltaş Turizm İnşaat Ticaret A.Ş.'ye sermaye olarak konulmasına ve konulan değer karşılığında yapılacak sermaye artışı nedeniyle çıkarılacak payların Şirketimize verilmesine karar verilmiştir. 31 Aralık 2023 itibarıyla devredilen gayrimenkullerin gerçeğe uygun değeri 4.613.156.000. TL'dir.

(***) Yapılmakta olan yatırımlar hesabında ısıtma soğutma grubu yenilemesine ilişkin maliyetler bulunmaktadır.

1 Ocak - 31 Aralık 2022 dönemleri arasındaki maddi duran varlık hareketleri aşağıdaki gibidir:

	1 Ocak 2022	Girişler	Yabancı para çevrim etkisi(*)	Çıkışlar ve Transferler	Değerleme Farkları	31 Aralık 2022
Maliyet:						
Yatırım amaçlı gayrimenkuller *(Not 7)*	635.476.000	-	-	-	1.259.040.000	1.894.516.000
Kullanım amaçlı gayrimenkuller	256.634.240	-	-	(159.840)	546.465.600	802.940.000
Makine ve teçhizatlar	118.226.398	25.350.215	-	(4.921.625)	-	138.654.988
Demirbaş ve tesisatlar	31.332.500	17.851.597	1.294.499	(974.016)	-	49.504.580
Motorlu taşıtlar	7.828.373	4.108.912	713.100	(587.730)		12.062.655
Diğer maddi varlıklar (özel maliyet bedelleri dahil)	33.256.305	3.128.584	-	-	-	36.384.889
Finansal kiralama yoluyla edinilmiş duran varlıklar	3.858.073	-	-	-	-	3.858.074
Faaliyet kiralaması binalar	73.154.608	9.487.982	2.673.882	-	-	85.316.472
Faaliyet kiralaması araçlar	-	19.255.629				19.255.629
Yapılmakta Olan Yatırımlar(**)	5.924.030	5.520.855	-	-		11.444.885
	1.165.690.527	84.703.774	4.681.481	(6.643.211)	1.805.505.600	3.053.938.171
Birikmiş amortisman:						
Kullanım amaçlı gayrimenkuller	280.881	1.309.806	-	(3.700)	(1.567.807)	19.180
Makine ve teçhizatlar	78.738.239	17.431.879	-	(4.827.972)	-	91.342.146
Demirbaş ve tesisatlar	23.207.163	4.332.762	1.225.518	(861.804)	-	27.903.639
Motorlu taşıtlar	4.527.402	2.007.920	306.617	(587.730)	-	6.254.209
Diğer maddi varlıklar (özel maliyet bedelleri dahil)	26.095.169	2.563.726	-	-	-	28.658.895
Finansal kiralama yoluyla edinilmiş duran varlıklar	3.858.074	-	-	-	-	3.858.074
Faaliyet kiralaması araçlar	-	3.379.521	-	-	-	3.379.521
Faaliyet kiralaması binalar	21.289.473	12.166.750	1.872.806	-	-	35.329.029
	157.996.401	43.192.364	3.404.941	(6.281.206)	(1.567.807)	196.744.694
Net defter değeri	1.007.694.127					2.857.193.478

(*) Yabancı para çevrim etkisi, Singapur Şubesi'nden kaynaklanmaktadır.

(**) Yapılmakta olan yatırımlar hesabında ısıtma soğutma grubu yenilemesine ilişkin maliyetler bulunmaktadır.

Grup'un bir kısmı yatırım amaçlı bir kısmı kullanım amaçlı gayrimenkulleri 31 Aralık 2023 ve 31 Aralık 2022 tarihi itibarıyla gerçeğe uygun değer üzerinden değerlenmekte ve bu kapsamda değer tespitine tabi tutulmaktadır. Bu gayrimenkullere ilişkin ekspertiz raporları, Anadolu Sigorta ve Milli Reasürans için 2023 yılı Aralık ayında SPK lisanslı gayrimenkul değerleme şirketi tarafından hazırlanmıştır. Grup'un kullanım amaçlı gayrimenkulleri üzerinde ipotek bulunmamaktadır.

Kullanım amaçlı gayrimenkullerin 31 Aralık 2023 ve 31 Aralık 2022 tarihi itibarıyla belirlenen gerçeğe uygun değerleri (KDV hariç) ile net defter değerleri aşağıdaki gibidir:

Kullanım amaçlı arsa ve binalar	Ekspertiz tarihi	Ekspertiz bedeli	Net Defter değeri (31 Aralık 2023)	Net Defter değeri (31 Aralık 2022)
Suadiye Spor Salonu	Aralık 2023	135.000.000	135.000.000	-
Merkez Yönetim Binası	Aralık 2023	-	-	744.475.000
İzmir Bölge Müdürlüğü	Aralık 2023	39.760.000	39.693.733	35.468.961
Adana Bölge Müdürlüğü	Aralık 2023	18.780.000	18.748.700	13.044.943
Lefkoşe Kıbrıs Şube	Aralık 2023	17.264.000	17.235.226	8.987.283
Adana Ofis	Aralık 2023	625.000	623.958	269.975
Diğer	Aralık 2023	3.675.000	3.668.875	674.658
Toplam		215.104.000	214.970.492	802.920.820

Gerçeğe uygun değer ölçümü

Kullanım amaçlı arsa ve binaların gerçeğe uygun değeri, emsal değer yöntemi ile belirlenmiştir. Emsal değer yöntemi ile gerçeğe uygun değeri belirlenmiş olan kullanım amaçlı arsa ve binaların, gerçeğe uygun değer ölçümü Seviye 2 olarak sınıflandırılmıştır. 31 Aralık 2023 ve 31 Aralık 2022 tarihleri itibarıyla, Şirket'in maddi duran varlıklarının üzerinde herhangi bir ipotek bulunmamaktadır.

7 Yatırım amaçlı gayrimenkuller

Yatırım amaçlı gayrimenkuller için girişler, çıkışlar, "6 - Maddi duran varlıklar" notunda maddi duran varlıkların dönem içi hareketleri tablosunda verilmiştir.

Grup'un yatırım amaçlı gayrimenkulleri, Sermaye Piyasası Kurulu tarafından yetkilendirilmiş bağımsız profesyonel değerleme uzmanları tarafından hazırlanan ekspertiz raporları çerçevesinde 2023 yılı içerisinde 1.671.336.000 TL değer kazanmıştır. Yatırım amaçlı gayrimenkullerden ilgili hesap döneminde 69.939.879 TL kira geliri elde edilmiştir (31 Aralık 2022: 41.102.822 TL). Grup'un yatırım amaçlı gayrimenkullerinin 31 Aralık 2023 tarihi itibarıyla gerçeğe uygun değeri 4.890.602.000 TL (31 Aralık 2022: 1.894.516.000 TL)

Yatırım amaçlı gayrimenkullerin ekspertiz (KDV hariç) ve net defter değerleri, gayrimenkul bazında aşağıdaki gibidir. Bu gayrimenkullere ilişkin ekspertiz raporları, Anadolu Sigorta ve Milli Reasürans için 2022 yılı Aralık ayında SPK lisanslı gayrimenkul değerleme şirketi tarafından hazırlanmıştır. Söz konusu gayrimenkuller üzerinde ipotek bulunmamaktadır.

31 Aralık 2023 ve 31 Aralık 2022 tarihleri itibarıyla, yatırım amaçlı gayrimenkullerin detayı ve bunlar için belirlenen gerçeğe uygun değerleri aşağıdaki gibidir:

	31 Aralık 2023 Net defter değeri	31 Aralık 2022 Net defter değeri	Ekspertiz tarihi	Ekspertiz değeri
Teşvikiye (*)	3.038.650.000	871.650.000	Aralık 2023	3.038.650.000
Tunaman Katlı Otopark	1.187.500.000	528.325.000	Aralık 2023	1.187.500.000
Villa İş Hanı	282.000.000	174.000.000	Aralık 2023	282.000.000
Suadiye Spor Tesisi	-	76.150.000	Aralık 2023	-
Çifteler Arsası	6.000	6.000	Aralık 2023	6.000
Diğer Binalar	382.446.000	244.385.000	Aralık 2023	382.446.000
Net Defter Değeri	4.890.602.000	1.894.516.000		4.890.602.000-

(*) 25.08.2023 tarihli Yönetim Kurulu kararı ile Şirketimiz aktifinde kayıtlı kullanım amaçlı ve yatırım amaçlı gayrimenkullerin, VUK mali tabloları esas alınarak Kurumlar Vergisi Kanunu'nun 19 - 20. maddeleri, Türk Ticaret Kanunu'nun 159 - 179. maddeleri çerçevesinde kısmi bölünme yoluyla %100 iştirakimiz olan Miltaş Turizm İnşaat Ticaret A.Ş.'ye sermaye olarak konulmasına ve konulan değer karşılığında yapılacak sermaye artışı nedeniyle çıkarılacak payların Şirketimize verilmesine karar verilmiştir. 31 Aralık 2023 itibarıyla devredilen gayrimenkullerin gerçeğe uygun değeri 4.613.156.000. TL'dir. 31 Aralık 2023 itibarıyla kısmi bölünme yoluyla devredilen yatırım amaçlı gayrimenkullerin gerçeğe uygun değeri 3.153.406.000.TL'dir.

Gerçeğe uygun değer ölçümü

Yatırım amaçlı gayrimenkullerim gerçeğe uygun değeri, emsal değer yöntemi ile belirlenmiştir. Emsal değer yöntemi ile gerçeğe uygun değeri belirlenmiş olan yatırım amaçlı gayrimenkullerin, gerçeğe uygun değer ölçümü Seviye 2 olarak sınıflandırılmıştır.

8 Maddi olmayan duran varlıklar

1 Ocak - 31 Aralık 2023 dönemleri arasındaki maddi olmayan duran varlık hareketleri aşağıdaki gibidir:

	1 Ocak 2023	Girişler	Yabancı para çevrim etkisi(*)	Çıkışlar	Transferler	31 Aralık 2023
Maliyet:						
Diğer maddi olmayan varlıklar	471.857.967	53.515.553	424.999	(696.419)	1.176.311	526.278.411
Maddi olmayan varlıklara ilişkin avanslar**	170.780.752	93.388.185	-	-	-	264.168.937
Şerefiye	16.250.000	-	-	-	-	16.250.000
Araştırma ve Geliştirme	896.749	18.937.015	-	-	(1.176.311)	18.657.453
	659.785.468	165.840.753	424.999	(696.419)	-	825.354.801
Birikmiş tükenme payları:						
Diğer maddi olmayan varlıklar	355.227.517	78.970.347	298.552	(553.444)	-	433.942.972
	355.227.517	78.970.347	298.552	(553.444)	-	433.942.972
Net defter değeri	304.557.951					391.411.829

(*) Yabancı para çevrim etkisi, Singapur Şubesi'nden kaynaklanmaktadır.

(**) IFRS 17 lisans-danışmanlık ve bilgisayar yazılımlarına istinaden verilmiştir.

1 Ocak - 31 Aralık 2022 dönemleri arasındaki maddi olmayan duran varlık hareketleri aşağıdaki gibidir:

	1 Ocak 2022	Girişler	Yabancı para çevrim etkisi(*)	Çıkışlar	Transferler	31 Aralık 2022
Maliyet:						
Diğer maddi olmayan varlıklar	425.145.359	33.819.038	144.997	-	12.748.573	471.857.967
Maddi olmayan varlıklara ilişkin avanslar**	24.799.334	159.626.74-	-		(13.645.322)	170.780.752
Şerefiye	16.250.000	-	-	-	-	16.250.000
Araştırma ve Geliştirme					896.749	896.749
	466.194.693	193.445.778	144.997		-	659.785.468
Birikmiş tükenme payları:						
Diğer maddi olmayan varlıklar	264.203.297	90.918.471	105.749	-	-	355.227.517
	264.203.297	90.918.471	105.749	-	-	355.227.517
Net defter değeri	201.991.396					304.557.951

(*) Yabancı para çevrim etkisi, Singapur Şubesi'nden kaynaklanmaktadır.

(**) IFRS 17 lisans-danışmanlık ve bilgiyasar yazılımlarına istinaden verilmiştir.

9 İştiraklerdeki yatırımlar

	31 Aralık 2023		31 Aralık 2022	
	Kayıtlı değer	İştirak oranı %	Kayıtlı değer	İştirak oranı %
Anadolu Hayat Emeklilik AŞ	1.354.386.089	21,00	727.903.437	21,00
İştirakler, Net	1.354.386.089		727.903.437	
Miltaş Turizm Inşaat Ticaret Anonim Şirketi(*)	-	-	4.523.190	100,00
Bağlı ortaklıklar, Net	-		4.523.190	
Finansal varlıklar toplamı	1.354.386.089		732.426.627	

* 31 Aralık 2023 itibarıyla Şirket'in bağlı ortaklığı konumundaki Miltaş Turizm İnşaat Ticaret A.Ş., Konsolidasyon Tebliği'nde öngörülen kıstaslara sahip olduğu için finansal tablolarda tam konsolidasyon yöntemi ile muhasebeleştirilmiştir.

Adı	Aktif toplamı	Özkaynak toplamı	Geçmiş yıllar kârları	Dönem net kârı/zararı	Bağımsız denetimden geçip geçmediği	Dönemi
İştirakler:						
Anadolu Hayat Emeklilik AŞ (konsolide)	162.865.081.357	6.449.457.562	91.094.305	2.853.815.200	Geçti.	31 Aralık 2023

Cari dönemde, özkaynak yöntemine göre konsolidasyon sonucunda iştiraklerden 599.301.192 TL (31 Aralık 2022: 292.267.890 TL) gelir elde edilmiştir.

10 Reasürans varlıkları ve yükümlülükleri

Grup'un 31 Aralık 2023 ve 2022 tarihleri itibarıyla, yapmış olduğu mevcut reasürans anlaşmaları gereği reasürans varlıkları ve yükümlülükleri aşağıdaki tabloda detaylı olarak gösterilmiştir:

Reasürans varlıkları	31 Aralık 2023	31 Aralık 2022
Kazanılmamış primler karşılığındaki reasürör payı *(Not 17)*	4.797.310.036	2.523.561.505
Muallak tazminat karşılığındaki reasürör payı *(Not 4.2), (Not 17)*	16.122.814.162	4.562.215.886
Reasürans şirketlerinden alacaklar *(Not 12)*	2.907.188.037	895.875.747
Reasürans şirketleri nezdindeki depolar	1.512.369.005	1.005.162.022
Toplam	25.339.681.240	8.986.815.160

Reasürans varlıkları ile ilgili muhasebeleştirilen değer düşüklüğü bulunmamaktadır.

Reasürans borçları	31 Aralık 2023	31 Aralık 2022
Reasürans şirketlerine yazılan primlerle ilgili ödenecek borçlar *(Not 19)*	4.326.819.769	1.697.747.508
Ertelenmiş komisyon gelirleri	644.038.671	346.493.633
Reasürans şirketlerinden alınan depolar	152.612.753	14.318.666
Reasürans şirketlerine yazılan primlerle ilgili komisyon borçları *(Not 19)*	35.383.333	12.955.729
Toplam	5.158.854.526	2.071.515.536

Grup'un sigorta ve retrosesyon sözleşmeleri gereği konsolide gelir tablosunda muhasebeleştirilmiş kazanç ve kayıpları aşağıdaki tabloda gösterilmiştir:

	31 Aralık 2023	31 Aralık 2022
Dönem içerisinde reasüröre devredilen primler *(Not 17)*	(12.109.441.785)	(5.869.701.512)
Dönem başı kazanılmamış primler karşılığında reasürör payı *(Not 17)*	(2.523.561.505)	(1.563.331.963)
Dönem sonu kazanılmamış primler karşılığında reasürör payı *(Not 17)*	4.797.310.036	2.523.561.505
Reasüröre devredilen primler *(Not 17)*	(9.835.693.254)	(4.909.471.970)
Dönem içerisinde ödenen hasarlarda reasürör payı *(Not 17)*	18.399.604.706	1.787.734.458
Dönem başı muallak tazminat karşılığında reasürör payı *(Not 17)*	(4.562.215.886)	(2.957.988.890)
Dönem sonu muallak tazminat karşılığında reasürörör payı *(Not 17)*	16.122.814.162	4.562.215.886
Hasarlardaki reasürör payı *(Not 17)*	29.960.202.982	3.391.961.454
Dönem içerisinde reasürörlerden tahakkuk eden komisyon gelirleri *(Not 32)*	1.289.418.860	672.229.232
Dönem başı ertelenmiş komisyon gelirleri	346.493.633	202.730.004
Dönem sonu ertelenmiş komisyon gelirleri	(644.038.671)	(346.493.633)
Reasürörlerden kazanılan komisyon gelirleri (Not 32)	991.873.822	528.465.603
Devam eden riskler karşılığında değişim, reasürör payı *(Not 17)*	394.560.623	(39.544.335)
Toplam, Net	21.510.944.173	(1.028.589.248)

11 Finansal varlıklar

31 Aralık 2023 ve 31 Aralık 2022 tarihleri itibarıyla Grup'un finansal varlık portföyü aşağıdaki gibidir:

	31 Aralık 2023	31 Aralık 2022
Satılmaya hazır finansal varlıklar	13.902.404.460	10.162.243.014
Alım satım amaçlı finansal varlıklar	14.388.404.707	3.365.235.815
Vadeye kadar elde tutulacak finansal varlıklar	329.439.782	379.792.253
Satılmaya hazır finansal varlıklar için ayrılan değer düşüklüğü karşılıkları	-	(6.954.540)
Toplam	28.620.248.949	13.900.316.542

31 Aralık 2023 ve 31 Aralık 2022 tarihleri itibarıyla, Grup'un alım-satım amaçlı finansal varlıklarının detayı aşağıdaki gibidir:

	31 Aralık 2023			
	Nominal değeri	Maliyet bedeli	Gerçeğe uygun değeri	Defter değeri
Borçlanma araçları:				
Ters repo işlemlerinden alacaklar - TL		93.172	93.498	93.498
		93.172	93.498	93.498
Diğer sabit getirili olmayan finansal varlıklar:				
Yatırım fonları		8.137.967.833	9.889.141.100	9.889.141.100
Hisse senetleri		1.375.426.903	1.425.042.958	1.425.042.958
Vadeli İşlem ve Opsiyon Teminatları		117.644.053	118.720.901	118.720.901
Türev ürünler (Kur korumalı mevduat)		2.404.635.484	2.637.957.240	2.637.957.240
Diğer		274.181.728	317.449.010	317.449.010
		12.309.856.001	14.388.311.209	14.388.311.209
Toplam alım satım amaçlı finansal varlıklar		12.309.949.173	14.388.404.707	14.388.404.707

	31 Aralık 2022			
	Nominal değeri	Maliyet bedeli	Gerçeğe uygun değeri	Defter değeri
Diğer sabit getirili olmayan finansal varlıklar:				
Yatırım fonları		1.152.180.527	1.788.288.637	1.788.288.637
Yatırım fonları YP		63.032.262	114.654.293	114.654.293
Hisse senetleri		382.654.129	570.731.684	570.731.684
Türev ürünler (Kur korumalı mevduat)		849.180.960	891.561.201	891.561.201
		2.447.047.878	3.365.235.815	3.365.235.815
Toplam alım satım amaçlı finansal varlıklar		2.447.047.878	3.365.235.815	3.365.235.815

31 Aralık 2023 ve 31 Aralık 2022 tarihleri itibarıyla, Grup'un satılmaya hazır finansal varlıklarının detayı aşağıdaki gibidir:

	31 Aralık 2023			
	Nominal değeri	Maliyet bedeli	Gerçeğe uygun değeri	Defter değeri
Borçlanma araçları:				
Devlet tahvilleri - TL	700.641.655	1.486.782.579	2.498.585.144	2.498.585.144
Devlet tahvilleri - USD	5.695.410.983	5.678.642.150	6.844.111.534	6.844.111.534
Devlet tahvilleri - EUR	358.869.000	838.801.696	1.447.270.038	1.447.270.038
Özel sektör tahvilleri ve bonoları - TL	201.500.000	198.818.720	216.962.284	216.962.284
Özel sektör tahvilleri ve bonoları - USD	38.032.000	602.809.643	1.139.663.893	1.139.663.893
Özel sektör tahvilleri ve bonoları - EUR	2.500.000	65.846.419	79.415.169	79.415.169
		8.871.701.207	12.226.008.062	12.226.008.062
Sabit getirili olmayan finansal varlıklar:				
Hisse senetleri		136.530.191	1.606.535.857	1.606.535.857
Yatırım fonları		35.992.237	69.860.541	69.860.541
		172.522.428	1.676.396.398	1.676.396.398
Toplam satılmaya hazır finansal varlıklar		9.044.223.635	13.902.404.460	13.902.404.460

	31 Aralık 2022			
	Nominal değeri	Maliyet bedeli	Gerçeğe uygun değeri	Defter değeri
Borçlanma araçları:				
Devlet tahvilleri - TL	448.286.255	820.742.208	1.233.308.649	1.233.308.649
Devlet tahvilleri - USD	3.927.018.617	4.102.208.337	4.512.657.179	4.512.657.179
Devlet tahvilleri - EUR	226.929.000	594.213.913	759.624.014	759.624.014
Özel sektör tahvilleri ve bonoları - USD	1.546.745.868	1.957.553.357	2.149.555.101	2.149.555.101
Özel sektör tahvilleri ve bonoları - TL	460.885.000	467.441.052	500.168.150	500.168.150
Özel sektör tahvili değer düşüklüğü karşılığı			(6.954.540)	(6.954.540)
		7.942.158.867	9.148.358.553	9.148.358.553
Sabit getirili olmayan finansal varlıklar:				
Hisse senetleri		136.496.200	943.672.496	943.672.496
Yatırım fonları		52.537.380	63.257.425	63.257.425
		189.033.580	1.006.929.921	1.006.929.921
Toplam satılmaya hazır finansal varlıklar		8.131.192.447	10.155.288.474	10.155.288.474

Grup'un yukarıdaki tablolarda gösterilen borçlanma senetlerinin tamamı borsalarda işlem gören menkul kıymetlerden oluşmaktadır. 31 Aralık 2023 tarihi itibarıyla, satılmaya hazır finansal varlık olarak sınıflandırılan ve net defter değeri 805.244 TL olan hisse senetleri halka açık hisse senetleri değildir (31 Aralık 2022: 771.254 TL).

Dönem içerisinde Grup tarafından ihraç edilen veya daha önce ihraç edilmiş olunup dönem içerisinde itfa edilen borçlanmayı temsil eden menkul kıymet bulunmamaktadır.

Satılmaya hazır finansal varlık olarak sınıflanan sermayede payı temsil eden menkul kıymetler ve iştirakler dahil finansal varlıklarda son üç yılda meydana gelen değer artışları (ilgili vergi etkileri dahil, azınlık payları hariç):

Yıl	Değer artışında değişim	Toplam değer artışı
2023	800.341.974	1.576.301.376
2022	747.941.219	775.959.402
2021	(256.054.379)	28.018.182

31 Aralık 2023 ve 31 Aralık 2022 tarihleri itibarıyla Grup'un vadeye kadar elde tutulacak finansal varlıklarının detayı aşağıdaki gibidir:

	31 Aralık 2023			
	Nominal değeri	Maliyet bedeli	Gerçeğe uygun değeri	Defter değeri
Borçlanma araçları:				
Devlet tahvilleri - USD	29.438.200	27.819.099	30.371.400	29.900.615
Devlet tahvilleri - EUR	288.572.180	290.038.963	300.728.500	299.539.167
Toplam vadeye kadar elde tutulacak finansal varlıklar		317.858.062	331.099.900	329.439.782

	31 Aralık 2022			
	Nominal Değeri	Maliyet bedeli	Gerçeğe uygun değeri	Defter değeri
Borçlanma araçları:				
Devlet tahvilleri - USD	176.603.279	177.949.150	181.556.360	183.784.275
Devlet tahvilleri - EUR	196.332.150	184.271.747	199.246.961	196.007.978
Toplam vadeye kadar elde tutulacak finansal varlıklar		362.220.897	380.803.321	379.792.253

Finansal varlıkların dönem içerisindeki hareketleri aşağıdaki gibidir:

	31 Aralık 2023			
	Alım-satım amaçlı finansal varlıklar	Satılmaya hazır finansal varlıklar	Vadeye kadar elde tutulacak finansal varlıklar	Toplam
Dönem başındaki değer	3.365.235.815	10.155.288.474	379.792.253	13.900.316.542
Finansal varlıklarda gerçekleşmemiş kur farkları	(51.593.389)	863.770.916	-	812.177.527
Dönem içindeki alımlar	70.117.488.773	3.311.066.912	-	73.428.555.685
Elden çıkarılanlar (itfa veya satış)	(64.745.990.695)	(5.497.774.688)	(261.560.121)	(70.505.325.504)
Finansal varlıkların gerçeğe uygun değerlerindeki değişim	5.703.264.203	3.417.935.254	-	9.121.199.457
Finansal varlıkların itfa edilmiş maliyet gelirlerindeki değişim	-	1.652.117.592	211.207.650	1.863.325.242
Dönem sonundaki değer	14.388.404.707	13.902.404.460	329.439.782	28.620.248.949

	31 Aralık 2022			
	Alım-satım amaçlı finansal varlıklar	Satılmaya hazır finansal varlıklar	Vadeye kadar elde tutulacak finansal varlıklar	Toplam
Dönem başındaki değer	928.078.966	6.930.470.390	1.471.518.019	9.330.067.375
Dönem içindeki alımlar	19.245.992.234	11.257.984.455	-	30.503.976.689
Elden çıkarılanlar (itfa veya satış)	(19.016.601.356)	(11.716.088.566)	(1.480.061.755)	(32.212.751.677)
Finansal varlıkların gerçeğe uygun değerlerindeki değişim	2.179.888.827	1.887.167.267	-	4.067.056.094
Finansal varlıkların itfa edilmiş maliyet gelirlerindeki değişim	-	1.463.883.233	388.335.989	1.852.219.222
Finansal varlıklarda gerçekleşmemiş kur farkları	27.877.144	331.871.695	-	359.748.839
Dönem sonundaki değer	3.365.235.815	10.155.288.474	379.792.253	13.900.316.542

Grup'un ilişkili kuruluşları tarafından ihraç edilmiş olan finansal varlıklarının detayı aşağıda sunulmuştur:

	31 Aralık 2023			
	Nominal değeri	Maliyet bedeli	Gerçeğe uygun değeri	Defter değeri
Satılmaya hazır finansal varlıklar - Özel sektör tahvilleri	90.000.000	90.000.000	90.242.835	90.242.835
Satılmaya hazır finansal varlıklar - Yatırım fonu	-	35.992.237	69.860.541	69.860.541
Satılmaya hazır finansal varlıklar - Hisse senetleri	-	61.871.244	424.203.903	424.203.903
Alım satım amaçlı finansal varlıklar - Yatırım fonları	4.188.446.661	5.769.697.432	7.025.670.535	7.025.670.535
Satılmaya hazır finansal varlıklar - Özel sektör tahvili YP	7.000.000	41.143.317	209.485.175	209.485.175
Alım Satım Amaçlı Finansal Varlıklar - Kur Korumalı Mevduat	-	1.036.419.755	1.149.892.248	1.149.892.248
Toplam		7.035.123.985	8.969.355.237	8.969.355.237

	31 Aralık 2022			
	Nominal değeri	Maliyet bedeli	Gerçeğe uygun değeri	Defter değeri
Satılmaya hazır finansal varlıklar - Özel sektör tahvilleri	80.000.000	80.000.000	82.731.200	82.731.200
Satılmaya hazır finansal varlıklar - Yatırım fonu	-	52.537.380	63.257.425	63.257.425
Satılmaya hazır finansal varlıklar - Hisse senetleri	-	61.871.244	289.699.205	289.699.205
Alım satım amaçlı finansal varlıklar - Yatırım fonları	-	875.513.385	1.439.452.850	1.439.452.850
Satılmaya hazır finansal varlıklar - Özel sektör tahvili YP	9.000.000	79.414.848	169.147.066	169.147.066
Alım Satım Amaçlı Finansal Varlıklar - Kur Korumalı Mevduat		483.953.926	510.352.060	510.352.060
Toplam		1.633.290.783	2.554.639.806	2.554.639.806

12 Kredi ve alacaklar

	31 Aralık 2023	31 Aralık 2022
Esas faaliyetlerden alacaklar *(Not 4.2)*	18.668.821.131	7.643.848.201
Peşin ödenen vergi ve fonlar *(Not 19), (Not 4.2)*	9.246.952	13.673.790
Gelir tahakkukları *(Not 4.2)*	108.303.904	56.748.581
Diğer alacaklar *(Not 4.2*	111.381.114	52.573.777
Diğer cari varlıklar *(Not 4.2)*	110.117.653	35.618.394
Toplam	19.007.870.754	7.802.462.743
Kısa vadeli alacaklar	18.611.609.063	7.590.225.087
Orta ve uzun vadeli alacaklar	396.261.691	212.237.656
Toplam	19.007.870.754	7.802.462.743

Grup'un 31 Aralık 2023 ve 2022 tarihleri itibarıyla esas faaliyetlerden alacaklar hesabının detayı aşağıdaki gibidir:

	31 Aralık 2023	31 Aralık 2022
Sigorta şirketinden alacaklar	869.202.522	373.732.189
Reasürans şirketlerinden alacaklar *(Not 10)*	2.907.188.037	895.875.747
Acente, broker ve aracılardan alacaklar	1.971.092.327	159.960.121
Toplam reasürans faaliyetlerinden alacaklar, net	**5.747.482.886**	**1.429.568.057**
Acente, broker ve diğer aracılardan alacaklar	8.202.425.696	3.898.531.449
Banka garantili ve üç aydan uzun vadeli kredi kartı alacakları	1.598.638.932	943.476.394
Sigorta ve reasürans şirketlerinden olan alacaklar	1.133.384.268	175.515.037
Rücu ve sovtaj yoluyla tahsil edilecek tutarlar *(Not 2.21)*	449.617.028	202.751.310
Sigortalılardan alacaklar	181.714.908	47.533.914
Sigortacılık faaliyetlerinden alacaklar toplamı	**11.565.780.832**	**5.267.808.104**
Sigorta ve reasürans şirketleri nezdindeki depolar *(Not 4.2)*	1.512.369.005	1.005.162.022
Sigortacılık faaliyetlerinden alacaklar karşılığı - rücu alacağı *(Not 2.21)*	(156.811.592)	(58.689.982)
Esas faaliyetlerden kaynaklanan şüpheli alacaklar - prim alacakları	191.817.299	117.934.272
Esas faaliyetlerden kaynaklanan şüpheli alacaklar karşılığı - prim alacakları	(191.817.299)	(117.934.272)
Sigortacılık faaliyetlerinden şüpheli alacaklar - rücu alacakları	986.553.472	702.048.592
Sigortacılık faaliyetlerinden şüpheli alacaklar karşılığı - rücu alacakları	(986.553.472)	(702.048.592)
Esas faaliyetlerden alacaklar	**18.668.821.131**	**7.643.848.201**

31 Aralık 2023 ve 31 Aralık 2022 tarihleri itibarıyla, alacaklar için alınmış olan ipotek ve diğer teminatların detayı aşağıdaki gibidir:

	31 Aralık 2023	31 Aralık 2022
İpotek senetleri	244.510.302	211.326.333
Teminat mektupları	409.683.801	279.676.711
Diğer garanti ve kefaletler	302.647.538	151.779.037
Teminata alınan hazine bonosu ve devlet tahvilleri	230.000	243.656
Toplam	**957.071.641**	**643.025.737**

Vadesi gelmiş bulunan ve henüz vadesi gelmeyen alacaklar için ayrılan şüpheli alacak tutarları

a) Kanuni ve idari takipteki alacaklar (vadesi gelmiş): Esas faaliyetlerden kaynaklanan 191.817.299 TL (31 Aralık 2022: 117.934.272 TL) ve diğer alacaklardan kaynaklanan 705.142 TL (31 Aralık 2022: 705.142 TL) kanuni ve idari takipte alacak bulunmaktadır.

b) Rücu alacakları karşılığı 1.143.365.064 TL (31 Aralık 2022: 760.738.574 TL).

İşletmenin ortaklar, iştirakler ve bağlı ortaklıklarla olan alacak ve borç ilişkisi *Not 45*'te detaylı olarak verilmiştir.

Yabancı paralarla temsil edilen ve kur garantisi olmayan alacak ve borçlar ile aktifte mevcut yabancı paraların ayrı ayrı tutarları ve TL'ye dönüştürme kurları *Not 4.2*'de verilmiştir.

13 Türev finansal araçlar

Grup'un 31 Aralık 2023 tarihi itibarıyla alım satım amaçlı finansal varlıklar altında sınıflanmış 118.720.901 TL (31 Aralık 2022: Bulunmamaktadır.) vadeli işlem teminatı bulunmaktadır.

Grup'un 31 Aralık 2023 tarihi itibarıyla yapmış olduğu forward döviz sözleşmelerinden dolayı gelir tahakkukları hesabı altında 6.219.723 TL değer artış bakiyesi bulunurken (31 Aralık 2022: 2.115.363 TL) diğer finansal borçlar (yükümlülükler) hesabı altında değer azalış bakiyesi (31 Aralık 2022: (18.749.281) TL) bulunmamaktadır.

14 Nakit ve nakit benzeri varlıklar

31 Aralık 2023 ve 31 Aralık 2022 tarihleri itibarıyla nakit ve nakit benzeri varlıkların detayı aşağıdaki gibidir:

	31 Aralık 2023		31 Aralık 2022	
	Dönem sonu	Dönem başı	Dönem sonu	Dönem başı
Kasa	162.771	197.410	197.410	103.408
Alınan çekler	-	-	-	-
Bankalar	9.678.868.672	9.156.392.304	9.156.392.304	4.012.403.163
Verilen çekler ve ödeme emirleri	(3.167)	(14.481)	(14.481)	(19.566)
Banka garantili ve üç aydan kısa vadeli kredi kartı alacakları	3.452.368.687	1.787.066.011	1.787.066.011	1.104.473.014
Bilançoda gösterilen nakit ve nakit benzeri varlıklar	**13.131.396.963**	**10.943.641.244**	**10.943.641.244**	**5.116.960.019**
Bloke edilmiş tutarlar(*)	(1.734.196.100)	(1.465.822.815)	(1.465.822.815)	(272.352.942)
Orjinal vadesi 3 aydan uzun bankalar	(1.227.671.164)	(305.956.102)	(305.956.102)	(180.310.274)
Bankalar mevduatı reeskontu	(79.851.059)	(22.776.765)	(22.776.765)	(26.751.424)
Nakit akış tablosundaki nakit ve nakit benzerlerinin mevcudu	**10.089.678.640**	**9.149.085.562**	**9.149.085.562**	**4.637.545.379**

(*) Bloke edilmiş tutarlar Şirket'in sigortacılık faaliyetleri gereği 1.363.261.798 TL T.C. Sigortacılık ve Özel Emeklilik Düzenleme ve Denetleme Kurumu lehine tutulmaktadır.

31 Aralık 2023 ve 31 Aralık 2022 tarihleri itibarıyla bankalar hesabının detayı aşağıdaki gibidir:

	31 Aralık 2023	31 Aralık 2022
Yabancı para bankalar mevduatı		
- vadeli	619.948.782	953.684.068
- vadesiz	805.938.886	201.870.792
TL bankalar mevduatı		
- vadeli	7.803.344.840	7.885.983.925
- vadesiz	449.636.164	114.853.519
Bankalar	**9.678.868.672**	**9.156.392.304**

15 Özsermaye

Ödenmiş sermaye

Şirket'in sermayesinde doğrudan veya dolaylı hakimiyeti söz konusu olan sermaye grubu toplam %87,60 pay ile İş Bankası Grubu'dur. 31 Aralık 2023 ve 31 Aralık 2022 tarihleri itibarıyla, Şirket'in sermaye ve ortaklık yapısı aşağıdaki gibidir:

	31 Aralık 2023		31 Aralık 2022	
Adı	Pay tutarı (TL)	Pay oranı (%)	Pay tutarı (TL)	Pay oranı (%)
Türkiye İş Bankası A.Ş.	578.177.926	87,60	578.177.926	87,60
Axa Hayat ve Emeklilik A.Ş.	38.809.894	5,88	38.809.894	5,88
Ankara Doğal Elektrik Üretim ve Ticaret A.Ş.	22.240.456	3,37	22.240.456	3,37
T.C. Ziraat Bankası A.Ş.	16.430.944	2,49	16.430.944	2,49
Diğer	4.340.780	0,66	4.340.780	0,66
Ödenmiş sermaye	**660.000.000**	**100,00**	**660.000.000**	**100,00**

(*) Groupama Hayat A.Ş.'nin ticaret ünvanı 31.10.2023 tarihi itibarıyla Axa Hayat ve Emeklilik A.Ş. olarak değişmiştir.

31 Aralık 2023 tarihi itibarıyla, Şirket'in ödenmiş sermayesi 660.000.000 TL (31 Aralık 2022: 660.000.000 TL) olup Şirket'in sermayesi, ihraç edilmiş ve her biri 1 Kuruş nominal değerde 66.000.000.000 adet (31 Aralık 2022: 66.000.000.000 adet) hisseden meydana gelmiştir. Sermayeyi temsil eden hisse senetlerine tanınan herhangi bir imtiyaz bulunmamaktadır.

Şirket tarafından veya konsolidasyona tabi iştiraki veya bağlı ortaklıkları tarafından bulundurulan Şirket'in kendi hisse senedi bulunmamaktadır.

Vadeli işlemler ve sözleşmeler gereği yapılacak hisse senetleri satışları için çıkarılmak üzere Şirket'te hisse senedi bulunmamaktadır.

Özkaynak yöntemine göre konsolidasyon

Grup'un %21,00 oranında (etkin ortaklık payı: %12,46) paya sahip olduğu Anadolu Hayat ilişikteki finansal tablolarda 31 Aralık 2023 ve 31 Aralık 2022 tarihleri itibarıyla özkaynak yöntemine göre konsolide edilmiştir.

Yasal yedekler

Türk Ticaret Kanunu'na göre yasal yedek akçeler; birinci ve ikinci tertip yasal yedek akçelerden oluşmaktadır. Birinci tertip yasal yedek akçeler, Şirket sermayesinin %20'sine ulaşıncaya kadar, kanuni dönem kârının %5'i oranında ayrılmaktadır. İkinci tertip yasal yedek akçeler, şirket sermayesinin %5'ini aşan tüm kâr payı dağıtımlarının %10'u oranında ayrılmaktadır. Birinci ve ikinci yasal yedek akçeler, toplam sermayenin %50'sini aşmadığı sürece dağıtılamazlar; ancak ihtiyari yedek akçelerin tükenmesi halinde zararların karşılanmasında kullanılabilirler.

Yasal yedeklere ilişkin hareket tablosu aşağıdaki gibidir:

	31 Aralık 2023	31 Aralık 2022
Dönem başındaki yasal yedekler	**261.812.474**	**226.709.388**
Kârdan transfer	50.355.780	35.103.086
Dönem sonundaki yasal yedekler	**312.168.254**	**261.812.474**

31 Aralık 2023 ve 2022 tarihleri itibarıyla "Diğer yedekler ve dağıtılmamış kârlar" olağanüstü yedekler, sermayeye eklenecek satış kârları, diğer kâr yedekleri, karşılıklı iştirak sermaye düzeltmesi ve diğer sermaye yedeklerinde gösterilen kullanım amaçlı gayrimenkuller yeniden değerleme farklarından oluşmaktadır.

31 Aralık 2023 ve 2022 tarihleri itibarıyla "Diğer yedekler ve dağıtılmamış kârlar"ın detayı aşağıdaki gibidir:

	31 Aralık 2023	31 Aralık 2022
Diğer kâr yedekleri	4.321.447	22.613.013
Olağanüstü yedekler	1.448.635.062	1.055.949.776
Diğer sermaye yedekleri	1.211.581.405	677.582.321
Sermayeye eklenecek satış kârları	42.921.312	33.799.814
Diğer kazanç ve kayıplar	(21.271.539)	(15.402.782)
Karşılıklı iştirak sermaye düzeltmesi	(71.060.154)	(71.060.154)
Özel fonlar	184.820.637	117.937.781
Toplam	**2.799.948.170**	**1.821.419.769**

Diğer sermaye yedekleri

"TMS 16 - Maddi Duran Varlıklar" standardı uyarınca maddi duran varlıklar, ilk kayıtlara alınmalarını müteakip 'maliyet modeli" veya gerçeğe uygun değerlerinin güvenilir ölçümlerinin mümkün olması durumunda 'yeniden değerleme modeli' ile ölçülebilmektedir. Şirket daha önce finansal tablolarında maliyet modeline göre ölçmek suretiyle maliyet bedelleri üzerinden gösterdiği kullanım amaçlı gayrimenkullerini muhasebe politikalarında değişiklik yaparak 2015 yılının üçüncü çeyreği itibarıyla gerçeğe uygun değerleri üzerinden ölçmek suretiyle yeniden değerleme modeline göre göstermeye başlamıştır.

Vergi mevzuatı hükümlerine göre şirketlerin aktiflerinde yer alan iştirak ve gayrimenkullerin satışından doğan kazançların %75'lik kısmı, gayrimenkul satışından doğan kazançların ise %25'lik kısmı en az beş tam yıl süreyle pasifte özel bir fon hesabında tutulması kaydıyla kurumlar vergisinden istisnadır. İstisna edilen kazanç beş yıl içinde sermayeye ilave dışında herhangi bir şekilde başka bir hesaba nakledilemez veya işletmeden çekilemez.

Anadolu Sigorta, 31 Aralık 2023 tarihi itibarıyla 8.081.516 TL tutarındaki 2010 yılı, 80.025 TL tutarındaki 2011 yılı, 647.763 TL tutarındaki 2013 yılı, 920.272 TL tutarındaki 2014 yılı, 2.541.500 TL tutarındaki 2015 yılı, 15.094 TL tutarındaki 2016 yılı sabit kıymet ve iştirak satış kazançları istisna tutarı, 2018, 2019, 2020, 2021 ve 2022 yılı gayrimenkul yeniden değerleme fonları, 2018, 2019, 2020, 2021 ve 2022 yıllarına ait dağıtıma konu olmayan dönem kârı diğer sermaye yedeklerine sınıflanmıştır.

Kullanım amaçlı gayrimenkullerin ekspertiz raporlarına dayanılarak gerçeğe uygun değeri 1.459.750.000 TL olarak hesaplanmış, 1.447.902.359 TL tutarındaki yeniden değerleme farkları, 31 Aralık 2023 tarihi itibarıyla hazırlanan ilişikteki finansal tablolarda vergi etkisi net gösterilmek suretiyle 1.122.124.328 TL olarak 'Diğer sermaye yedekleri' hesabında özkaynaklar içerisinde muhasebeleştirilmiştir (31 Aralık 2022: 637.905.139 TL). 31 Aralık 2023 tarihi itibarıyla özkaynak yöntemine göre muhasebeleştirilen diğer sermaye yedekleri tutarı 89.457.077 TL'dir (31 Aralık 2022: 39.677.182 TL).

Olağanüstü yedekler

Olağanüstü yedeklere ilişkin hareket tablosu aşağıdaki gibidir:

	31 Aralık 2023	31 Aralık 2022
Dönem başındaki olağanüstü yedekler	1.055.949.776	823.206.149
Kârdan transfer	392.685.286	232.743.627
Dönem sonundaki olağanüstü yedekler	1.448.635.062	1.055.949.776

Karşılıklı iştirak sermaye düzeltmesi

Şirket, 30 Eylül 2010 tarihinde Anadolu Sigorta'nın %35,53 oranında ve 177.650.110 TL nominal değerdeki sermayesini İş Bankası'ndan 248.710.154 TL bedelle satın almıştır. Anadolu Sigorta, Şirket ile müşterek yönetime tabi olduğundan, bilgi transferi ve yapısı göz önünde bulundurularak Şirket'in faaliyetlerinin bir parçası olarak kabul edilmiştir. Müşterek yönetime tabi olan bu bağlı ortaklık, defter değeri ile finansal tablolara kaydedilmiştir. Müşterek yönetime tabi ortaklığın satın alınmasında, satın alan şirketin, işletme birleşmesinin etkilerinin, önceki dönem tarihli finansal tablolara da yansıtılmasına zorunlu olmamakla birlikte izin verilmiştir. Müşterek yönetime tabi işletme satın almalarında, hisse senetleri grubun bir şirketinden diğerine geçtiğinden, bağımsız üçüncü kişiler satın almaya taraf olmadığından ve özellikle satın alma fiyatı piyasa değerine göre belirlenmediğinden bu uygulama yönetimin vereceği karara bağlıdır. Şirket yönetimi, karşılaştırmalı olarak sunulan önceki dönem finansal tablolara, konsolidasyon etkilerini yansıtmamaya karar vermiştir. Satın alma fiyatının, net varlık değerini aşan (71.060.154) TL'lik kısmı özsermaye içerisinde "Karşılıklı iştirak sermaye düzeltmesi" kaleminde gösterilmiştir.

Özel Fonlar (Yedekler)

31 Aralık 2023 itibarıyla 2022 yılı dönem kârından Vergi Usul Kanunu'nun 325/A ve Kurumlar Vergisi Kanunu'nun 10'uncu maddesi hükümleri çerçevesinde girişim sermayesi yatırım fonu katılma payları alınması için 38.123.053 TL fon ayrılmıştır. (31 Aralık 2022: 33.809.969 TL). Özkaynak yöntemine göre muhasebeleştirilen Özel fonlar (yedekler) tutarı 95.887.615 TL'dir (31 Aralık 2022: 67.127.812 TL).

Özel yedeklere ilişkin hareket tablosu aşağıdaki gibidir:

	31 Aralık 2023	31 Aralık 2022
Dönem başındaki özel yedekler	117.937.781	57.074.903
Kârdan transfer -girişim sermayesi yatırım fonu	38.123.053	33.809.969
Özkaynak yöntemine göre muhasebeleştirilen-	28.759.803	27.052.909
Dönem sonundaki özel yedekler	184.820.637	117.937.781

Diğer kâr yedekleri

Hazine ve Maliye Bakanlığı tarafından yayımlanan 4 Temmuz 2007 tarih ve 2007/3 sayılı "Sigorta ve Reasürans ile Emeklilik Şirketlerinin Karşılıklarının 5684 Sayılı Sigortacılık Kanunu Hükümlerine Uyumunun Sağlanmasına İlişkin Genelge"sinde; 5684 sayılı Sigortacılık Kanunu hükümleri arasında yer almaması sebebiyle 2007 yılı için deprem hasar karşılığı ayrılmayacağı hükme bağlanmıştır. Ancak daha önceki dönemlerde ayrılan deprem hasar karşılıklarının (31 Aralık 2006 tarihinde bilançoda yer alan deprem hasar karşılığı tutarı) bahse konu kanunun geçici 5'inci maddesi gereğince ihtiyari yedek akçelere aktarılması gerektiği, bu itibarla 31 Aralık 2006 tarihi itibarıyla mevcut deprem hasar karşılığı tutarı ve bu tutarın yatırıma yönlendirilmesi sonucu elde edilen gelirler de dahil olmak üzere söz konusu karşılıkların 1 Eylül 2007 tarihi itibarıyla Tek düzen Hesap Planı içerisinde açılacak olan 549.01 numaralı "aktarımı yapılan deprem hasar karşılıkları" isimli hesaba aktarılması ve hiçbir şekilde kâr dağıtımına konu olmaması ve başka bir hesaba aktarılmaması gerektiği belirtilmiştir.

Şirket'in bağlı ortaklığı Anadolu Sigorta A.Ş. bu genelge kapsamında, 31 Aralık 2006 tarihi itibarıyla finansal tablolarında ayırdığı deprem hasar karşılıkları ile bu tutarın yatırıma yönlendirilmesi sonucu elde edilen gelirler de dahil olmak üzere toplam 96.036.157 TL tutarındaki deprem hasar karşılığını finansal tablolarda diğer kâr yedekleri hesabında göstermiştir. Bu tutarın 51.846.111 TL'si 2010 yılında sermaye artırımında kullanılmıştır. 31 Aralık 2023 tarihi itibarıyla TMS 19'a göre tanımlanmış net fayda borcunun yeniden ölçülmesi ile ortaya çıkan aktüeryal kayıp tutarı olan toplam net (81.320.516) TL'nin ve konsolidasyon neticesinde gelen 33.404.496 TL'nin eklenmesiyle hesabın bakiyesi (3.725.974) TL olmuştur. (31 Aralık 2022: 28.881.012 TL).

Konsolidasyon neticesinde gelen tutarın 40.201.466 TL'si Anadolu Hayat'ın Vergi Usul Kanunu (VUK)'nun geçici 32. ve mükerrer 298. maddeleri uyarınca yapılan yeniden değerleme uygulaması neticesinde ortaya çıkan 201.007.328 TL tutarındaki değer artış fonunu, 14 Ocak 2023 tarihli VUK Genel Tebliği (Sıra no:537)'nde Değişiklik Yapılmasına Dair Tebliğ (Sıra no: 547) kapsamında Olağanüstü Yedekler hesabından "Diğer Kâr Yedekleri" hesabına aktarmasından kaynaklanmaktadır (31 Aralık 2022: 40.109.503 TL).

TMS 19'da yapılan revizyon uyarınca; kıdem tazminatı karşılığı hesaplamasında daha önce gelir tablosunda muhasebeleştirilen aktüeryal kazanç ve kayıplar, cari dönem finansal tablolarında özkaynaklar altında "Diğer Kâr Yedekleri" hesabında muhasebeleştirilmiştir. 31 Aralık 2023 tarihli kıdem tazminatı karşılığı hesaplamasında, aktüeryal hesaplamaya ilişkin (21.271.539) TL, (31 Aralık 2022 (15.402.782) TL) diğer kâr yedekleri hesabında sunulmuştur. 31 Aralık 2023 itibarıyla özkaynak yöntemine göre muhasebeleştirilen diğer kâr yedekleri tutarı 4.321.447 TL'dir. (31 Aralık 2022: 22.613.013 TL).

Dağıtıma konu olmayan dönem kârı

Vergi mevzuatı hükümlerine göre şirketlerin aktiflerinde yer alan iştirak satış kazançlarından doğan kazançların %75'lik kısmı ile gayrimenkullerin satışından doğan kazançların %25'lik kısmı, en az beş tam yıl süreyle pasifte özel bir fon hesabında tutulması kaydıyla kurumlar vergisinden istisnadır. İstisna edilen kazanç beş yıl içinde sermayeye ilave dışında herhangi bir şekilde başka bir hesaba nakledilemez veya işletmeden çekilemez. Şirket bu konuya ilişkin olarak T.C. Hazine ve Maliye Bakanlığı'nın yayımlamış olduğu 27 Ekim 2008 tarih ve 2008/41 sayılı sektör duyurusunda yapılan açıklamalar doğrultusunda, 10 Nisan 2015 tarihi itibarıyla gerçekleştirmiş olduğu iştirak satışlarından sağlanan 23.723.323 TL tutarındaki satış kârını 31 Aralık 2016 tarihinde özsermaye altında "Sermayeye eklenecek satış kârları" olarak sınıflandırmıştır.Yine 14 Aralık 2020 tarihi itibarıyla gerçekleştirmiş olduğu iştirak satışlarından sağlanan 162.083 TL tutarındaki satış kârını 31 Mart 2021 tarihinde özsermaye altında "Sermayeye eklenecek satış kârları" olarak sınıflandırmıştır. 31 Aralık 2023 tarihi itibarıyla özkaynak yöntemine göre muhasebeleştirilen sermayeye eklenecek satış kârları tutarı 19.035.906 TL'dir. (31 Aralık 2022: 9.914.408)

Statü yedekleri

Grup Esas Sözleşmesi uyarınca safi kârdan yasal yedekler ve ortaklara ödenecek birinci temettü tutarları ayrıldıktan sonra kalan miktardan gerekli görüldüğü takdirde, Yönetim Kurulu'nun teklifi ve Genel Kurul'un kararı ile tespit edilecek miktarlarda tabii afet ve katostrofi fonu ayrılabilir. 31 Aralık 2023 tarihi itibarıyla bu şekilde ayrılan fon bulunmamaktadır (31 Aralık 2022: Yoktur). 31 Aralık 2023 tarihi itibarıyla özkaynak yöntemine göre muhasebeleştirilen statü yedekleri tutarı 183.984.605 TL'dir. (31 Aralık 2022: 122.747.456 TL)

Yabancı para çevrim farkları

Yurtdışındaki net yatırımların finansal tablolarının konsolidasyon amaçlı raporlama para birimi olan TL'ye çevrilmesi sonucu oluşan çevrim farkları, yabancı para çevrim farkları olarak özkaynaklar altında muhasebeleştirilmektedir. 31 Aralık 2023 ve 31 Aralık 2022 tarihleri itibarıyla sırasıyla 254.517.245 TL ve 86.654.441 TL tutarındaki yabancı para çevrim kârı, Şirket'in, finansal tablolarını geçerli para birimi olan ABD Doları üzerinden hazırlayan Singapur'daki şubesinin konsolidasyonu sonucu oluşmaktadır.

Finansal varlıkların değerlemesi

31 Aralık 2023 ve 2022 tarihleri itibarıyla, satılmaya hazır finansal varlık olarak sınıflandırılmış sermayede payı temsil eden menkul kıymetler ve borçlanma senetleri ile iştiraklerinden kaynaklanan gerçeğe uygun değer değişimlerinin detayı aşağıdaki gibidir:

	31 Aralık 2023	31 Aralık 2022
Dönem başındaki değerleme farkları	**775.959.402**	**28.018.183**
Dönem içinde gerçeğe uygun değer değişimi *(Not 4.2)*	2.195.343.876	1.396.503.470
Ertelenmiş vergi etkisi *(Not 4.2)*	(153.498.890)	(146.138.917)
Dönem içinde gelir tablosuna yansıtılan *(Not 4.2)*	(1.773.575.731)	(669.897.779)
Ertelenmiş vergi etkisi *(Not 4.2)*	532.072.719	167.474.445
Dönem sonundaki değerleme farkları	**1.576.301.376**	**775.959.402**

16 Diğer yedekler ve isteğe bağlı katılımın sermaye bileşeni

31 Aralık 2023 ve 31 Aralık 2022 tarihleri itibarıyla diğer yedeklere ilişkin detaylı bilgiler yukarıda 15 - *Özsermaye* notunda verilmiştir.

31 Aralık 2023 ve 31 Aralık 2022 tarihleri itibarıyla Grup'un, isteğe bağlı katılım özelliği bulunan sözleşmesi bulunmamaktadır.

17 Sigorta yükümlülükleri ve reasürans varlıkları

Grup için en önemli muhasebe tahminlerinden biri yürürlükte olan poliçelerinden doğacak olan hasar ödemelerine ilişkin nihai yükümlülüklerin tahmin edilmesidir. Sigortacılık ile ilgili yükümlülüklerin tahmin edilmesi, doğası itibarıyla çok sayıda belirsizliğin değerlendirilmesini içerir. Grup, söz konusu sigortacılık teknik karşılıkları ile ilgili hesaplamaları 2 - *Önemli muhasebe politikalarının özeti* notunda daha detaylı açıklandığı üzere Sigortacılık Kanunu ve ilgili mevzuat çerçevesinde yapmakta ve konsolide finansal tablolarına yansıtmaktadır.

Grup'un 31 Aralık 2023 ve 2022 tarihleri itibarıyla, teknik karşılıklarının detayı aşağıdaki gibidir:

	31 Aralık 2023	31 Aralık 2022
Brüt kazanılmamış primler karşılığı	28.701.633.588	15.226.687.322
Kazanılmamış primler karşılığında reasürör payı *(Not 10)*	(4.797.310.036)	(2.523.561.505)
Kazanılmamış primler karşılığında SGK payı	(343.265.174)	(265.022.490)
Kazanılmamış primler karşılığı, net	**23.561.058.378**	**12.438.103.327**
Brüt muallak tazminat karşılığı	37.463.982.203	17.762.063.356
Muallak tazminat karşılında reasürör payı *(Not 10)*	(16.122.814.162)	(4.562.215.886)
Muallak tazminat karşılığı, net	**21.341.168.041**	**13.199.847.470**
Brüt devam eden riskler karşılığı	2.275.520.482	937.147.438
Devam eden riskler karşılında reasürör payı	(513.212.022)	(118.651.399)
Devam eden riskler karşılığı, net	**1.762.308.460**	**818.496.039**
Dengeleme karşılığı, net	863.671.776	918.336.138
Diğer teknik karşılıklar, net	**863.671.776**	**918.336.138**
Hayat matematik karşılığı	-	-
İkramiye ve indirimler karşılığı	-	-
Toplam teknik karşılıklar, net	**47.528.206.657**	**27.374.782.974**
Kısa vadeli	46.660.903.988	26.451.760.997
Orta ve uzun vadeli	867.302.669	923.021.977
Toplam teknik karşılıklar, net	**47.528.206.657**	**27.374.782.974**

31 Aralık 2023 ve 2022 tarihleri itibarıyla, sigorta yükümlülükleri ve reasürans varlıklarının hareket tablosu aşağıdaki gibidir:

	31 Aralık 2023			
Kazanılmamış primler karşılığı	Brüt	Reasürör payı	SGK payı	Net
Dönem başı kazanılmamış primler karşılığı	15.226.687.322	(2.523.561.505)	(265.022.490)	12.438.103.327
Dönem içerisinde yazılan primler	53.164.163.951	(12.109.441.785)	(579.640.598)	40.475.081.568
Dönem içerisinde kazanılan primler	(39.689.217.685)	9.835.693.254	501.397.914	(29.352.126.517)
Dönem sonu kazanılmamış primler karşılığı	28.701.633.588	(4.797.310.036)	(343.265.174)	23.561.058.378

	31 Aralık 2022			
Kazanılmamış primler karşılığı	Brüt	Reasürör payı	SGK payı	Net
Dönem başı kazanılmamış primler karşılığı	6.754.872.769	(1.563.331.963)	(119.827.872)	5.071.712.934
Dönem içerisinde yazılan primler	28.062.405.894	(5.869.701.512)	(427.451.541)	21.765.252.841
Dönem içerisinde kazanılan primler	(19.590.591.341)	4.909.471.970	282.256.923	(14.398.862.448)
Dönem sonu kazanılmamış primler karşılığı	15.226.687.322	(2.523.561.505)	(265.022.490)	12.438.103.327

	31 Aralık 2023		
Muallak tazminat karşılığı	Brüt	Reasürör payı	Net
Dönem başı muallak tazminat karşılığı	17.762.063.355	(4.562.215.886)	13.199.847.470
Dönem içerisinde bildirimi yapılan hasarlar ve dönem başı muallak tazminat karşılığına ilişkin tahminlerdeki değişiklikler	57.783.969.193	(29.960.202.982)	27.823.766.210
Dönem içinde ödenen hasarlar	(38.082.050.345)	18.399.604.706	(19.682.445.639)
Dönem sonu muallak tazminat karşılığı	37.463.982.203	(16.122.814.162)	21.341.168.041

	31 Aralık 2022		
Muallak tazminat karşılığı	Brüt	Reasürör payı	Net
Dönem başı muallak tazminat karşılığı	11.605.438.124	(2.957.988.891)	8.647.449.234
Dönem içerisinde bildirimi yapılan hasarlar ve dönem başı muallak tazminat karşılığına ilişkin tahminlerdeki değişiklikler	18.495.257.199	(3.391.961.453)	15.103.295.745
Dönem içinde ödenen hasarlar	(12.338.631.967)	1.787.734.458	(10.550.897.509)
Dönem sonu muallak tazminat karşılığı	17.762.063.356	(4.562.215.886)	13.199.847.470

Hasarların gelişimi tablosu

Muallak tazminat karşılığının tahmin edilmesinde kullanılan ana varsayım Anadolu Sigorta'nın geçmiş dönemlerdeki hasar gelişim tecrübesidir. Hukuk kararları veya yasalardaki değişiklikler gibi dış faktörlerin muallak tazminat karşılığını nasıl etkileyeceğinin belirlenmesinde, Şirket yönetimi kendi hükümlerini kullanmaktadır. Yasal değişiklikler ve tahmin etme sürecindeki belirsizlikler gibi bazı değişkenlerin duyarlılığı ölçülebilir değildir. Ayrıca, hasarın meydana geldiği zamanla ödemenin yapıldığı zaman arasındaki uzun süren gecikmeler, raporlama dönemi sonu itibarıyla muallak tazminat karşılığının kesin olarak belirlenebilmesini engellemektedir. Dolayısıyla, toplam yükümlülükler, müteakip yaşanan gelişmelere bağlı olarak değişebilmekte ve toplam yükümlülüklerin tekrar tahmin edilmesi sonucu oluşan farklar daha sonraki dönemlerde finansal tablolara yansımaktadır.

Sigorta yükümlülüklerinin gelişimi, Anadolu Sigorta'nın toplam hasar yükümlülüklerini tahmin etmedeki performansını ölçmeye olanak sağlamaktadır. Aşağıdaki tabloların üst kısımlarında gösterilen rakamlar, hasarların meydana geldiği yıllardan itibaren, Anadolu Sigorta'nın hasarlarla ilgili toplam tahminlerinin müteakip yıllardaki değişimini göstermektedir. Tabloların alt kısmında gösterilen rakamlar ise toplam yükümlülüklerin, konsolide finansal tablolarda gösterilen muallak tazminat karşılıkları ile mutabakatını vermektedir.

	31 Aralık 2023					
Hasar yılı	2019	2020	2021	2022	2023	Toplam
Hasar yılı	3.084.992.257	3.495.603.368	5.217.227.738	10.924.622.868	38.693.556.119	61.416.002.350
1 yıl sonra	3.263.577.298	4.011.075.019	6.241.608.392	13.376.826.698	-	26.893.087.407
2 yıl sonra	3.382.129.581	4.259.781.610	6.726.519.251	-	-	14.368.430.442
3 yıl sonra	3.504.278.805	4.541.680.778	-	-	-	8.045.959.583
4 yıl sonra	3.742.785.611	-	-	-	-	3.742.785.611
Hasarların cari tahmini	3.742.785.611	4.541.680.778	6.726.519.251	13.376.826.698	38.693.556.119	67.081.368.457
Bugüne kadar yapılan toplam ödemeler	3.017.796.412	3.422.653.430	5.548.562.331	10.306.549.987	20.697.020.766	42.992.582.926
Finansal tablolardaki toplam karşılık	724.989.199	1.119.027.348	1.177.956.921	3.070.276.711	17.996.535.352	24.088.785.531
2015 ve öncesi ile ilgili finansal tablolarda ayrılan karşılıklar	-	-	-	-	-	3.711.224.569
Dönem sonu konsolide finansal tablolarda gösterilen toplam brüt muallak tazminat						27.800.010.100

	31 Aralık 2022					
Hasar yılı	2018	2019	2020	2021	2022	Toplam
Hasar yılı	2.885.360.315	3.196.222.254	3.398.547.245	4.513.091.132	11.202.394.776	25.195.615.722
1 yıl sonra	3.431.999.452	3.318.823.106	3.811.249.124	5.393.374.837	-	15.955.446.519
2 yıl sonra	3.545.770.065	3.504.841.865	4.124.284.189	-	-	11.174.896.119
3 yıl sonra	3.653.070.742	3.582.376.878	-	-	-	7.235.447.620
4 yıl sonra	3.753.386.932	-	-	-	-	3.753.386.932
Hasarların cari tahmini	3.753.386.932	3.582.376.878	4.124.284.189	5.393.374.837	11.202.394.776	28.055.817.612
Bugüne kadar yapılan toplam	3.059.249.196	2.955.099.153	3.088.594.620	4.141.170.529	5.682.481.343	18.926.594.841
Finansal tablolardaki toplam	694.137.736	627.277.725	1.035.689.569	1.252.204.308	5.519.913.433	9.129.222.771
2015 ve öncesi ile ilgili finansal	-	-	-	-	-	2.925.588.380
Dönem sonu finansal tablolarda gösterilen toplam brüt muallak tazminat						12.054.811.151

Grup'un hayat ve hayat dışı dallar için tesis etmesi gereken teminat tutarları ile varlıklar itibarıyla hayat ve hayat dışı dallara göre tesis edilmiş teminat tutarları

Şirket'in reasürans firması olmasından dolayı teminat tesis etme zorunluluğu bulunmamaktadır. Tabloda detayı verilen teminat tutarları, Anadolu Sigorta'dan kaynaklanmaktadır.

	31 Aralık 2023		
	Tesis edilmesi gereken(*)	Tesis edilen	Defter değeri
Hayat dışı:			
Finansal varlıklar (Not 11)	-	2.631.289.711	2.631.289.711
Bankalar (Not 14)	-	1.363.261.798	1.363.261.798
Toplam	2.911.831.817	3.994.551.509	3.994.551.509

	31 Aralık 2022		
	Tesis edilmesi gereken(*)	Tesis edilen	Kayıtlı değeri
Hayat dışı:	-	2.055.744.693	2.055.744.693
Bankalar *(Not 14)*	-	1.465.822.315	1.465.822.315
Toplam	1.061.784.499	3.521.567.008	3.521.567.008

(*) "Sigorta ve Reasürans Şirketleri ile Emeklilik Şirketlerinin Mali Bünyelerine İlişkin Yönetmelik"in teminatların tesisi ve serbest bırakılmasını düzenleyen 7'nci maddesi uyarınca sigorta şirketleri ile hayat ve ferdi kaza branşında faaliyet gösteren emeklilik şirketleri teminatlarını, sermaye yeterliliği hesaplama dönemlerini takip eden iki ay içerisinde tesis etmek zorundadır. "Sigorta ve Reasürans ile Emeklilik Şirketlerinin Sermaye Yeterliliklerinin Ölçülmesine ve Değerlendirilmesine İlişkin Yönetmelik" uyarınca şirketler sermaye yeterliliği tablosunu Haziran ve Aralık dönemleri olmak üzere yılda iki defa hazırlar ve 2 ay içinde Sigortacılık Özel Emeklilik Düzenleme ve Denetleme Kurulu'na gönderirler. 31 Aralık 2023 (31 Aralık 2022) tarihi itibarıyla tesis edilmesi gereken tutarlar 31 Aralık 2023 (31 Aralık 2022) tarihi itibarıyla hesaplanan tutarlar üzerinden olacağından, 31 Aralık 2023 (31 Aralık 2022) itibarıyla yapılan hesaplamalara göre belirlenen tutarlar "tesis edilmesi gereken" tutarlar olarak gösterilmiştir.

Branşlar itibarıyla verilen sigorta teminatı tutarı

Grup tarafından hayat-dışı sigortalara, dallar itibarıyla verilen sigorta teminatlarına ilişkin olarak herhangi bir kayıt tutulmamaktadır.

Grup'un hayat poliçe adetleri ile dönem içinde giren, ayrılan hayat ve mevcut hayat sigortalıların adet ve matematik karşılıkları

Yoktur.

Dönem içinde yeni giren hayat sigortalıların adet ile brüt ve net prim tutarları ferdi ve grup olarak dağılımları

Yoktur.

Dönem içinde portföyden ayrılan hayat sigortalıların adet ile brüt ve net prim tutarları matematik karşılıklarının tutarlarının ferdi ve grup olarak dağılımları

Yoktur.

Grubun kurduğu emeklilik yatırım fonları ve birim fiyatları

Yoktur.

Portföydeki katılım belgeleri ve dolaşımdaki katılım belgeleri adet ve tutar

Yoktur.

Dönem içinde giren, ayrılan, iptal edilen ve mevcut bireysel emeklilik ve grup emeklilik katılımcılarının adetçe portföy tutarları

Yoktur.

Kâr paylı hayat sigortalarında kâr payının hesaplanmasında kullanılan değerleme yöntemleri

Yoktur.

Dönem içinde yeni giren bireysel emeklilik katılımcılarının adet ile brüt ve net katılım paylarının bireysel ve kurumsal olarak dağılımları

Yoktur.

Dönem içinde başka şirketten gelen bireysel emeklilik katılımcılarının adet ile brüt ve net katılım paylarının bireysel ve kurumsal olarak dağılımları

Yoktur.

Dönem içinde şirketin hayat portföyünden bireysel emekliliğe geçen bireysel emeklilik katılımcılarının adet ile brüt ve net katılım paylarının bireysel ve kurumsal olarak dağılımları

Yoktur.

Dönem içinde şirketin portföyünden ayrılan başka şirkete geçen veya başka şirkete geçmeyen her ikisi birlikte bireysel emeklilik katılımcılarının adet ile brüt ve net katılım paylarının bireysel ve kurumsal olarak dağılımları

Yoktur.

Dönem içinde hayat sigortalılarına kâr payı dağıtım oranı

Yoktur.

Ertelenmiş üretim komisyonları

Poliçe üretimi ile ilgili aracılara ödenen komisyonlarının ertesi dönemlere sarkan kısmı "gelecek aylara ait giderler" ve "gelecek yıllara ait giderler" hesapları içerisinde aktifleştirilmektedir. 31 Aralık 2023 tarihi itibarıyla, cari ve cari olmayan varlıklar içinde gösterilen 4.280.311.026 TL (31 Aralık 2022: 2.233.645.155 TL) tutarındaki ertelenmiş üretim giderleri; 4.092.824.404 TL (31 Aralık 2022: 2.168.689.800 TL) tutarında ertelenmiş üretim komisyonları, 185.325.922 TL (31 Aralık 2022: 64.955.355 TL) tutarında peşin ödenmiş diğer giderlerden ve ertelenmiş hasar fazlası primlerden oluşmaktadır. Cari olmayan varlıklar içinde gösterilen 2.160.700 TL (31 Aralık 2022: 22.375.330 TL) tutarındaki gelecek yıllara ait giderlerin tamamı peşin ödenmiş giderlerden oluşmaktadır.

31 Aralık 2023 ve 2022 tarihlerinde sona eren hesap dönemlerine ilişkin ertelenmiş üretim komisyonlarının hareketi aşağıdaki gibidir:

	31 Aralık 2023	31 Aralık 2022
Dönem başındaki ertelenmiş üretim komisyonları	2.168.689.800	956.239.676
Dönem içinde tahakkuk eden komisyonlar *(Not 32)*	7.988.344.380	4.275.683.928
Dönem içinde giderleşen komisyonlar	(6.064.209.776)	(3.063.233.804)
Dönem sonu ertelenmiş üretim komisyonları(*)	**4.092.824.404**	**2.168.689.800**

(*) Reasürans komisyonları altında muhasebeleşen komisyon giderleri dahil edilmiştir.

Bireysel emeklilik

Yoktur.

18 Yatırım anlaşması yükümlülükleri

Yoktur.

19 Ticari ve diğer borçlar, ertelenmiş gelirler

	31 Aralık 2023	31 Aralık 2022
Finansal borçlar	144.295.014	99.915.061
Esas faaliyetlerden borçlar	6.084.118.206	2.596.858.889
Diğer çeşitli borçlar	668.894.604	381.363.305
Gelecek aylara/yıllara ait gelirler ve gider tahakkukları	1.155.454.167	616.183.112
Ödenecek vergi ve benzer yükümlülükler	800.540.106	394.550.536
İlişkili taraflara borçlar *(Not 45)*	2.085.823	1.262.116
Toplam	**8.855.387.920**	**4.090.133.019**
Kısa vadeli borçlar	8.743.478.258	3.978.066.089
Orta ve uzun vadeli borçlar	111.909.662	112.066.930
Toplam	**8.855.387.920**	**4.090.133.019**

31 Aralık 2023 tarihi itibarıyla 668.894.604 TL (31 Aralık 2022: 381.363.305 TL) tutarındaki diğer borçların 209.150.205 TL (31 Aralık 2022: 146.358.652 TL) tutarındaki kısmı tedavi giderlerine ilişkin SGK'ya yapılacak ödemelerden, 422.666.002 TL (31 Aralık 2022: 210.053.807 TL) tutarındaki kısmı Tarsim ve DASK'a olan borçlar ile dışarıdan sağlanan fayda ve hizmetler için yapılacak olan ödemelerden ve 37.078.397 TL (31 Aralık 2022: 24.950.846 TL) tutarındaki kısmı alınan depozito ve teminatlardan oluşmaktadır.

Grup'un 31 Aralık 2023 ve 31 Aralık 2022 tarihleri itibarıyla, esas faaliyetlerden borçlar hesabının detayı aşağıdaki gibidir:

	31 Aralık 2023	31 Aralık 2022
Reasürans şirketlerine borçlar *(Not 10)*	4.326.819.769	1.697.747.508
Broker ve aracılara borçlar	507.154.918	270.213.069
Sigorta ve reasürans şirketlerinden alınan depolar	154.050.372	15.316.979
Reasürans ve sigortacılık faaliyetlerinden borçlar	**4.988.025.059**	**1.983.277.556**
Diğer esas faaliyetlerden borçlar	1.096.093.147	613.581.333
Esas faaliyetlerden borçlar	**6.084.118.206**	**2.596.858.889**

Hesaplanan kurumlar vergisi ve peşin ödenen vergiler aşağıdaki tabloda detaylandırılmıştır:

	31 Aralık 2023	31 Aralık 2022
Dönem içinde peşin ödenen vergiler	1.445.375.643	187.686.308
Hesaplanan kurumlar vergisi karşılığı	(1.664.485.864)	(276.782.469)
Toplam	(219.110.221)	(89.096.161)

Cari ve gelecek dönemlerde yararlanılacak yatırım indiriminin toplam tutarı

Yoktur.

20 Finansal borçlar

	31 Aralık 2023	31 Aralık 2022
Türev sözleşmelerden doğan gider tahakkukları *(Not 13)* (*)	-	18.749.281
Faaliyet kiralamalarından borçlar *(Not 34)* (**)	144.295.014	81.165.780
Kısa vadeli	*32.390.854*	*10.904.883*
Orta ve uzun vadeli	*111.904.160*	*70.260.897*
Toplam	144.295.014	99.915.061

(*) Grup'un 31 Aralık 2023 tarihi itibari ile türev sözleşmelerden gider tahakkuku bulunmamaktadır. (31 Aralık 2022: 18.749.281).

(**) 31 Aralık 2023 tarihi itibarıyla Grup'un faaliyet kiralamaları 34 - *Finansal maliyetler* notunda verilmiştir.

21 Ertelenmiş vergiler

31 Aralık 2023 ve 31 Aralık 2022 tarihleri itibarıyla, ertelenmiş vergi varlık ve yükümlülüklerini doğuran kalemler aşağıdaki gibidir:

	31 Aralık 2023	31 Aralık 2022
	Ertelenmiş vergi varlığı/(yükümlülüğü)	Ertelenmiş vergi varlığı/(yükümlülüğü)
Devam eden riskler karşılığı	528.692.539	204.624.010
Emekli ve Sağlık Sandığı Vakfı açıkları karşılığı	101.784.902	58.816.795
Dengeleme karşılığı	79.227.312	143.310.919
Kıdem tazminatı ve kullanılmayan izin karşılıkları	50.956.692	36.269.241
Diğer karşılıklar	148.657.653	52.539.188
Rücu karşılığı	47.043.478	14.672.496
Alacak ve borçların iskontolanması	5.315.763	10.617.888
Amortisman TMS düzeltme farkları	57.220.954	(23.851.402)
Kâr komisyonu tahakkuku	(19.400.593)	(10.968.672)
Finansal varlıklar değerleme farkları	(119.815.402)	(123.988.614)
Vadeli mevduat	289.568	398.499
Diğer	17.149.562	3.788.423
Gayrimenkul Değerlemesi	(1.043.673.541)	(335.806.113)
Gelecek Aylara/Yıllara Ait Diğer Giderler (Enflasyon Muhasebesi)	484.321	-
Gelir yazılan 3. şahıs rücu alacakları	-	(14.606.398)
Ertelenmiş vergi varlığı/(yükümlülüğü), net	(146.066.792)	15.816.260

Grup'un 31 Aralık 2023 tarihi itibarıyla 1.145.510.854 TL'si 31 Aralık 2028 tarihine kadar 744.923.076 TL'si 31 Aralık 2027 tarihine kadar kullanabileceği toplam 1.890.433.930 TL indirilebilir mali zararı bulunmaktadır. Şirket, 31 Aralık 2023 tarihi itibarıyla iş planını gözden geçirerek gelecek yıllarda indirilebilecek mali zararını kullanamama riskini öngörmüş ve 31 Aralık 2023 tarihi itibarıyla söz konusu birikmiş mali zararlar üzerinden ihtiyatlılık prensibiyle ertelenmiş vergi hesaplanmamıştır (31 Aralık 2022:. 744.923.076 TL)

Ertelenmiş vergi varlığı hareket tablosu:

	31 Aralık 2023	31 Aralık 2022
1 Ocak itibarıyla	15.816.260	114.590.673
Ertelenmiş vergi geliri/(gideri)	263.997.271	143.342.143
Özkaynak altında gösterilen ertelenmiş vergi geliri/(gideri)	(357.343.239)	(208.505.678)
Kurumlar vergisi karşılık kapaması(*)	(68.537.084)	(33.610.878)
Ertelenmiş vergi aktifi/(yükümlülüğü)	(146.066.792)	15.816.260

(*) Kurumlar vergisi karşılık kapaması ertelenmiş vergi geliri hesabına eklenmiştir.

22 Emeklilik sosyal yardım yükümlülükleri

Şirket çalışanları, 506 sayılı Sosyal Sigortalar Kanunu'nun geçici 20'nci maddesine dayanılarak kurulmuş olan "Millî Reasürans Türk Anonim Şirketi Emekli ve Sağlık Sandığı Vakfı"nın ("Sandık") ve Şirket'in bağlı ortaklığı Anadolu Sigorta çalışanları da aynı kanuna göre kurulan Anadolu Anonim Türk Sigorta Şirketi Memurları Emekli Sandığı'nın üyesidir.

506 sayılı Sosyal Sigortalar Kanunu'nun geçici 20'nci maddesi kapsamındaki sandıkların iştirakçileri ile malullük, yaşlılık ve ölüm sigortasından aylık veya gelir bağlanmış olanlar ve bunların hak sahiplerinin, 1 Kasım 2005 tarih ve 25983 mükerrer sayılı Resmi Gazete'de yayımlanan 5411 Sayılı Bankacılık Kanunu'nun yayımı tarihinden itibaren 3 yıl içinde Sosyal Güvenlik Kurumu'na devredilmesi hükmünü içeren geçici 23'üncü maddesinin birinci fıkrası Anayasa Mahkemesi'nin 22 Mart 2007 tarih ve 2007/33 kararı ile iptal edilerek, yürürlüğü durdurulmuş olup, geçici 23'üncü maddenin iptaline ilişkin Anayasa Mahkemesi'nin gerekçeli kararı 15 Aralık 2007 tarih 26731 sayılı Resmi Gazete'de yayımlanmıştır. Anayasa Mahkemesi, iptal kararının gerekçesi olarak, sandık mensuplarının kazanılmış haklarında ortaya çıkabilecek kayıpları göstermiştir.

8 Mayıs 2008 tarih ve 26870 sayılı Resmi Gazete'de yayımlanarak yürürlüğe 17 Nisan 2008 tarih ve 5754 sayılı Sosyal Güvenlik Kanunu'nun ("Kanun") 73'üncü maddesinin Geçici 20'nci maddesi kapsamında; sandıkların kanunun yayımını izleyen üç yıl içinde SGK'ya devredilmesi öngörülmüştür. Devre ilişkin sürenin 2 yıl uzatılması ile ilgili Bakanlar Kurulu Kararı 9 Nisan 2011 Tarihli Resmi Gazete'de yayımlanmıştır. Buna istinaden 8 Mayıs 2011'de dolan üç yıllık süre yeni Bakanlar Kurulu Kararı ile 8 Mayıs 2013'e uzatılmıştır. 8 Mart 2012 tarih ve 28227 sayılı Resmi Gazete'de yayımlanan Sosyal Sigortalar ve Genel Sağlık Sigortası Kanununda Değişiklik Yapılmasına Dair Kanun ile 5510 sayılı Kanunun geçici 20'nci maddesinin birinci fıkrasının ikinci cümlesinde yer alan "iki yıl" ibaresi "dört yıl" şeklinde değiştirilmiştir. Yine, 3 Mayıs 2013 tarih ve 28636 sayılı Resmi Gazete'de yayımlanan 2013/4617 sayılı Bakanlar Kurulu Kararı ile 506 sayılı Sosyal Sigortalar Kanununun geçici 20'nci maddesi kapsamındaki bankalar, sigorta ve reasürans şirketleri, ticaret odaları, borsalar veya bunların teşkil ettikleri birlikler personeli için kurulmuş bulunan sandıkların iştirakçileri ile aylık veya gelir bağlanmış olanlar ile bunların hak sahiplerinin Sosyal Güvenlik Kurumuna devredilmesine ilişkin sürenin bir yıl uzatılması; Bakanlar Kurulu'nca kararlaştırılmıştır.

2014 yılında Çalışma ve Sosyal Güvenlik Bakanlığının 19/2/2014 tarihli ve 174 sayılı yazısı üzerine, 5510 sayılı Sosyal Sigortalar ve Genel Sağlık Sigortası Kanununun geçici 20'nci maddesine göre, Bakanlar Kurulu'nca 24 Şubat 2014 tarihinde sandıkların devrine ilişkin süre 1 yıl uzatılmıştır.

Son olarak 23 Nisan 2015 tarihli Resmi Gazetede yayımlanan İş Sağlığı ve Güvenliği Kanunu ile Bazı Kanun ve Kanun Hükmünde Kararnamelerde Değişiklik Yapılmasına Dair Kanun Madde 51 ile 5510 sayılı Kanunun geçici 20'nci maddesinin birinci fıkrası aşağıdaki şekilde değiştirilmiştir.

"506 sayılı Kanunun geçici 20'nci maddesi kapsamındaki bankalar, sigorta ve reasürans şirketleri, ticaret odaları, sanayi odaları, borsalar veya bunların teşkil ettikleri birlikler personeli için kurulmuş bulunan sandıkların iştirakçileri ile aylık veya gelir bağlanmış olanlar ile bunların hak sahiplerinin Sosyal Güvenlik Kurumuna devir tarihini belirlemeye Bakanlar Kurulu yetkilidir. Devir tarihi itibarıyla sandık iştirakçileri bu Kanunun 4 üncü maddesinin birinci fıkrasının (a) bendi kapsamında sigortalı sayılırlar."

Gelecekte yayımlanacak Bakanlar Kurulu Kararnamesi ile devrin esas ve uygulamaları belirlenecektir.

19 Haziran 2008 tarihinde kanunun devir hükümlerini içeren Geçici 20'nci maddesinin birinci fıkrasının da arasında yer aldığı bazı maddelerinin iptali ve yürürlüğün durdurulması istemiyle Anayasa Mahkemesi'ne Cumhuriyet Halk Partisi tarafından yapılan başvuru, adı geçen mahkemenin 30 Mart 2011 tarihli toplantısında alınan karar doğrultusunda reddedilmiştir.

İlgili Kanun'un 73'üncü maddesinin Geçici 20'nci maddesi kapsamında; her bir sandık için sandıktan ayrılan iştirakçiler de dahil olmak üzere, devir tarihi itibarıyla devredilen kişilerle ilgili olarak yükümlülüğünün peşin değerinin aşağıdaki hükümlere göre hesaplanması gerekmektedir:

a) Peşin değerin aktüeryal hesabında kullanılacak teknik faiz oranı %9,80 olarak esas alınır.

b) Sandıkların bu Kanun kapsamındaki sigorta kolları itibarıyla gelir ve giderleri dikkate alınarak yükümlülüğünün peşin değeri hesaplanır.

Kanun uyarınca, Sandık iştirakçileri ile aylık ve/veya gelir bağlanmış olanlar ve bunların hak sahiplerinin Sosyal Güvenlik Kurumu'na devrinden sonra bu kişilerin tabi oldukları vakıf senedinde bulunmasına rağmen karşılanmayan diğer sosyal hakları ve ödemeleri, sandıklar ve sandık iştirakçilerini istihdam eden kuruluşlarca karşılanmaya devam edilir.

Sandık'ın teknik finansal tabloları Sigortacılık Kanunu'nun 21'inci maddesi ve bu maddeye istinaden çıkarılan "Aktüerler Yönetmeliği" hükümlerine göre aktüerler siciline kayıtlı bir aktüer tarafından denetlenmektedir. Yukarıda belirtilen esaslar dahilinde yapılan hesaplamalara göre 339.283.006 TL (31 Aralık 2022: 235.267.182 TL) tutarında fiili açık tespit edilmiş olup, söz konusu tutar ilişikteki konsolide olmayan finansal tablolarda "Sosyal Yardım Sandığı Varlık Açıkları Karşılığı" hesabında muhasebeleştirilmiştir.

İlgili kanundaki esaslara uygun olarak gerçekleştirilmiş olan yukarıda belirtilen aktüer denetlemesi, 31 Aralık 2022 tarihi itibarıyla yükümlülüğün peşin değerini, diğer bir ifadeyle Şirket tarafından SGK'ya yapılacak tahmini ödeme tutarını ölçmektedir. Hesaplamada, 31 Aralık 2022 tarihleri itibarıyla SGK hadleri çerçevesinde sağlık giderleri de dikkate alınarak prim ve maaş ödemelerinin peşin değerleri dikkate alınmıştır. Aktüeryal hesaplamada, 31 Aralık 2023 tarihinde CSO 80 mortalite tablosu ve %9,80 teknik faiz oranı dikkate alınmıştır. Aşağıdaki tabloda, 31 Aralık 2023 ve 31 Aralık 2022 tarihleri itibarıyla finansal tablolara yansıtılan fiili ve teknik açık tutarının detayı yer almaktadır.

	31 Aralık 2023	31 Aralık 2022
Sağlık dışı yükümlülükler toplamının peşin değeri	(852.626.284)	(477.099.568)
Aidat gelirlerinin peşin değeri	345.969.987	143.627.068
Sağlık dışı yükümlülüklerin toplamı	**(506.656.297)**	**(333.472.500)**
Sağlık giderleri toplamının peşin değeri	(106.904.194)	(56.866.044)
Sağlık gelirlerinin net bugünkü değeri	189.967.585	78.927.742
Net sağlık yükümlülüğünün peşin değeri	**83.063.391**	**22.061.698**
Sandık varlığı	**84.309.900**	**76.143.620**
Fiili ve teknik açık tutarı	**(339.283.006)**	**(235.267.182)**

Sandık varlıkları aşağıdaki kalemlerden oluşmaktadır.

	31 Aralık 2023	31 Aralık 2022
Nakit değerler	4.864.338	38.295.525
İştirak payları	68.043.220	31.736.625
Diğer	11.402.342	6.111.470
Sandık varlığı	**84.309.900**	**76.143.620**

Anadolu Anonim Türk Sigorta Şirketi Memurları Emekli Sandığı aktüeri değerlemeleri sonucunda, bugüne kadar bu sandıkta herhangi bir açık oluşmamış ve Anadolu Sigorta tarafından bu amaçla bir ödemede bulunulmamıştır. Bu vakfın sahip olduğu aktifler, vakfın toplam yükümlülüklerini karşılayacak düzeyde olup, Anadolu Sigorta'ya ilave bir yükümlülük getirmeyeceği düşünülmektedir.

23 Diğer yükümlülükler ve masraf karşılıkları

31 Aralık 2023 ve 31 Aralık 2022 tarihleri itibarıyla, diğer riskler için ayrılan karşılıkların detayı aşağıdaki gibidir:

	31 Aralık 2023	31 Aralık 2022
Sosyal yardım sandığı varlık açıkları karşılığı *(Not 22)*	339.283.006	235.267.182
Kıdem tazminatı karşılığı	160.676.648	135.521.632
İzin karşılığı	22.210.647	11.902.901
Diğer riskler için ayrılan karşılıkların toplamı	**522.170.301**	**382.691.715**

Kıdem tazminatı karşılığının dönem içindeki hareketi aşağıdaki gibidir:

	31 Aralık 2023	31 Aralık 2022
Dönem başı kıdem tazminatı karşılığı	135.521.632	58.186.518
Faiz maliyeti *(Not 47)*	30.475.630	12.327.307
Hizmet maliyeti *(Not 47)*	9.211.044	3.864.187
Dönem içi ödemeler *(Not 47)*	(69.458.210)	(5.252.349)
Aktüeryal fark	54.926.552	66.395.969
Dönem sonu kıdem tazminatı karşılığı	**160.676.648**	**135.521.632**

24 Net sigorta prim geliri

Hayat dışı dallar itibarıyla net sigorta prim gelirleri ilişikteki konsolide gelir tablosunda detaylandırılmıştır.

25 Aidat (ücret) gelirler

Yoktur.

26 Yatırım gelirleri

Yukarıda 4.2 - *Finansal riskin yönetimi* notunda gösterilmiştir.

27 Finansal varlıkların net tahakkuk gelirleri

Yukarıda 4.2 - *Finansal riskin yönetimi* notunda gösterilmiştir.

28 Gerçeğe uygun değer farkı kâr veya zarara yansıtılan aktifler

Yukarıda 4.2 - *Finansal riskin yönetimi* notunda gösterilmiştir.

29 Sigorta hak ve talepleri

	1 Ocak - 31 Aralık 2023	1 Ocak - 31 Aralık 2022
Ödenen hasarlar, reasürör payı düşülmüş olarak	(19.682.445.639)	(10.550.897.509)
Muallak tazminatlar karşılığında değişim, reasürör payı düşülmüş olarak	(8.141.320.571)	(4.552.398.236)
Kazanılmamış primler karşılığında değişim, reasürör payı düşülmüş olarak	(11.122.955.053)	(7.366.390.393)
Dengeleme karşılığında değişim	54.664.362	(339.961.000)
Devam eden riskler karşılığında değişim, reasürör payı düşülmüş olarak	(943.812.421)	(375.427.682)
Toplam	**(39.835.869.322)**	**(23.185.074.820)**

30 Yatırım sözleşmeleri hakları

Yoktur.

31 Zaruri diğer giderler

Giderlerin Grup içindeki niteliklerine veya işlevlerine dayanan gruplama aşağıda 32 - *Gider çeşitleri* notunda verilmiştir.

32 Gider çeşitleri

31 Aralık 2023 ve 2022 tarihlerinde sona eren hesap dönemlerine ilişkin faaliyet giderlerinin detayı aşağıdaki gibidir:

	1 Ocak - 31 Aralık 2023	1 Ocak - 31 Aralık 2022
Komisyon giderleri *(Not 17)*	5.378.572.740	2.612.265.552
Dönem içinde tahakkuk eden aracılara komisyonlar (Not 17)	7.203.074.077	3.732.510.952
Ertelenmiş üretim komisyonlarındaki değişim (Not 17)	(1.824.501.337)	(1.120.245.400)
Personele ilişkin giderler *(Not 33)*	1.718.351.422	817.994.326
Kur farkı giderleri	1.367.257.032	266.284.991
Yönetim giderleri	941.357.175	479.387.228
Reasürörlerden kazanılan komisyon gelirleri *(Not 10)*	(991.873.822)	(528.465.603)
Dönem içerisinde reasürörlerden tahakkuk eden komisyon gelirleri (Not 10)	(1.289.418.860)	(672.229.232)
Ertelenmiş komisyon gelirlerindeki değişim (Not 10)	297.545.038	143.763.629
Reklam ve pazarlama giderleri	145.187.404	66.852.766
Dışarıdan sağlanan fayda ve hizmet giderleri	258.372.441	60.577.789
Reasürans işlemlerinden komisyon giderleri *(Not 10)*	685.637.036	450.968.252
Dönem içerisinde reasürans işlemlerinden komisyonlar (Not 10)	785.270.303	543.172.976
Ertelenmiş reasürans komisyon giderlerindeki değişim (Not 10)	(99.633.267)	(92.204.724)
Diğer	106.409.011	39.740.410
Toplam	9.609.270.439	4.265.605.711

33 Çalışanlara sağlanan fayda giderleri

31 Aralık 2023 ve 2022 tarihlerinde sona eren hesap dönemlerine ilişkin çalışanlara sağlanan fayda giderlerinin detayı aşağıdaki gibidir:

	1 Ocak - 31 Aralık 2023	1 Ocak - 31 Aralık 2022
Maaş ve ücretler	1.194.659.462	573.362.338
Sosyal güvenlik primleri işveren payı	367.773.413	174.650.068
Personel sosyal yardım giderleri	50.504.823	16.587.462
Diğer	105.413.724	53.394.458
Toplam *(Not 32)*	1.718.351.422	817.994.326

34 Finansal maliyetler

31 Aralık 2023 tarihi itibarıyla sona eren dönemde Grup'un TFRS 16 Kiralama İşlemleri standardına konu ettiği kiralamalardan doğan 24.690.351 TL (31 Aralık 2022: 16.386.267 TL) tutarındaki faiz giderini "Yatırım Yönetim Giderleri - Faiz Dahil"; 31.070.947 TL tutarındaki amortisman giderini ise "Amortisman ve İtfa Payı Giderleri" hesapları altında muhasebeleştirmiştir (1 Ocak - Aralık 2022: 15.546.272 TL).

31 Aralık 2023 tarihi itibarıyla Grup'un faaliyet kiralamalarına ilişkin iskontolanmış geri ödeme planları aşağıdaki gibidir (31 Aralık 2022: 81.165.780 TL)

	Faaliyet kiralaması geri ödemeler -TL
1 yıla kadar	32.390.854
1 - 2 yıl arası	38.503.656
2 - 3 yıl arası	19.945.926
3 - 4 yıl arası	23.934.707
4 - 5 yıl arası	29.519.871
5 yıldan uzun	-
Toplam	144.295.014

35 Gelir vergileri

Konsolide finansal tablolarda gösterilen gelir vergisi giderlerini oluşturan kalemler aşağıdaki gibidir:

	1 Ocak - 31 Aralık 2023	1 Ocak - 31 Aralık 2022
Kurumlar vergisi karşılık gideri:		
Hesaplanan kurumlar vergisi karşılığı	(1.664.485.864)	(276.782.469)
Ertelenmiş vergi (gideri)/geliri:		
İndirilebilir/vergilendirilebilir geçici farkların oluşmasından ve kapanmasından kaynaklanan vergi	263.997.271	143.342.143
Toplam vergi gideri/geliri	(1.400.488.593)	(133.440.326)

31 Aralık 2023 ve 2022 tarihlerinde sona eren hesap dönemlerinde, Grup'un konsolide finansal tablolarında oluşan vergi öncesi faaliyet kârı üzerinden yasal vergi oranı ile hesaplanan gelir vergisi karşılığı ile Grup'un etkin vergi oranı ile hesaplanan fiili gelir vergisi karşılığı arasındaki mutabakatı aşağıdaki tabloda detaylandırılmıştır:

	31 Aralık 2023		31 Aralık 2022	
Vergi öncesi olağan kâr/(zarar)	7.755.915.413	Vergi oranı (%)	1.559.834.289	Vergi oranı (%)
Yasal vergi oranına göre gelir vergisi karşılığı	2.326.774.624	30,00	389.958.572	25,00
Vergi istisnasına tabi gelirler	(1.236.907.482)	(15,95)	(520.281.585)	(33,35)
Kanunen kabul edilmeyen giderler	210.432.083	2,71	269.734.648	17,29
Vergi oranı değişim etkisi	100.189.368	1,29	(5.971.309)	(0,38)
Konsolide gelir tablosuna yansıyan toplam gelir vergisi gideri/(geliri)	1.400.488.593	18,06	133.440.326	8,55

36 Net kur değişim gelirleri

Yukarıda 4.2 - *Finansal riskin yönetimi* notunda gösterilmiştir.

37 Hisse başına kazanç

Hisse başına kazanç Grup'un konsolide dönem net kârının, dönemin ağırlıklı ortalama hisse senedi sayısına bölünmesi ile hesaplanmıştır.

	31 Aralık 2023	31 Aralık 2022
Hesap dönemi itibarıyla kâr/(zarar)	3.631.736.624	861.369.752
Ağırlık ortalama hisse senedi sayısı	66.000.000.000	66.000.000.000
Hisse başına kazanç/(kayıp) (TL)	0,05503	0,01305

38 Hisse başı kâr payı

Şirket Esas sözleşmesi çerçevesinde belirlenen kâr dağıtım politikası aşağıdaki gibidir:

Bir hesap dönemi sonunda elde edilen gelirlerden, genel giderler, amortismanlar, gerekli görülen tüm karşılıklar, vergi ve benzeri yasal ve mali yükümlülükler ile varsa geçmiş yıl zararları düşüldükten sonra, kalan tutar Şirketin net kârını oluşturur. Bu suretle meydana gelmiş olan net kâr aşağıda yazılı şekil ve sıra ile ayrılır ve dağıtılır.

- Yıllık net kârdan, ödenmiş sermayenin %20'sine ulaşıncaya kadar, her yıl %5 oranında genel kanuni yedek akçe ayrılır.
- Kanuni sınıra ulaşıldıktan sonra da Türk Ticaret Kanununun 519'uncu maddesi 2'nci fıkrasının a ve b bentleri uyarınca öngörülen tutarlar genel kanuni yedek akçeye eklenir.
- Kalan net kâr tutarının %10'u oranında pay sahiplerine birinci kâr payı dağıtılır.
- Şirket kendi paylarını iktisap etmişse Türk Ticaret Kanununun 520'nci Maddesi uyarınca iktisap değerlerini karşılayacak tutarda yedek akçe ayırır.
- Kalan miktardan gerekli görüldüğü takdirde, Yönetim Kurulunun teklifi ve Genel Kurulun kararı ile tespit edilecek miktarlarda tabii afet ve katastrofi fonu ayrılabilir.
- Net kârdan yukarıda yazılı kanuni yedek akçe, birinci kâr payı, diğer yedekler ve fonların ayrılmasından sonra kalan tutarın; 3 maaşı aşmayacak şekilde %3'üne kadar çalışanlara verilir.
- Yukarıda yazılı ayrım ve dağıtımların yapılmasından sonra kalan tutar üzerinden. ilgili mevzuat hükümleri saklı kalmak kaydıyla, Yönetim Kurulunun teklifi ve Genel Kurulun kararı ile pay sahiplerine ikinci kâr payı ödenir.
- Türk Ticaret Kanununun m.519/2(c) hükmü uyarınca kârdan pay alacak kişilere dağıtılacak toplam tutarın %10'u genel kanuni yedek akçeye eklenir.
- Kalan kısım üzerinde Genel Kurulun tespit edeceği şekil ve surette tasarrufta bulunulur.

Türk Ticaret Kanunu'nun 519'uncu maddesinin 3'üncü fıkrası hükümleri saklıdır.

Yasa hükmü ile ayrılması gereken yedek akçeler ile Esas Sözleşmede pay sahipleri için belirlenen birinci kâr payı ayrılmadıkça, başka yedek akçe ayrılmasına, ertesi yıla kâr aktarılmasına ve Yönetim Kurulu üyeleri ile kuruculara ve çalışanlara kârdan pay dağıtılmasına karar verilemez.

28 Mart 2023 tarihinde gerçekleştirilen Şirket Olağan Genel Kurul Toplantısı'nda kâr dağıtımı yapılmaması onaylanmıştır. Şirket'in 2022 yılı faaliyetleri sonucunda oluşan 879.498.268 TL tutarındaki dönem net kârından, 43.974.913 TL yasal yedekler ayrıldıktan sonra kalan tutardan Vergi Usul Kanunu'nun 325/A ve Kurumlar Vergisi Kanunu'nun 10'uncu maddesi hükümleri çerçevesinde girişim sermayesi yatırım fonu katılma payları alınması için 38.123.053 TL fon ayrılmasına ve geri kalan tutarın ise geçmiş yıl kârı olarak bırakılmasına karar verilmiştir.

39 Faaliyetlerden yaratılan nakit

Esas faaliyetlerden kaynaklanan nakit akımları ilişikteki konsolide nakit akış tablolarında gösterilmiştir.

40 Hisse senedine dönüştürülebilir tahvil

Yoktur.

41 Paraya çevrilebilir imtiyazlı hisse senetleri

Yoktur.

42 Riskler

Grup, faaliyetleri gereği sigorta sözleşmelerinden kaynaklanan çok sayıda hukuki anlaşmazlıklar ve tazminat davaları ile karşı karşıyadır. Bu davalar muallak tazminat karşılığı ayrılmak suretiyle konsolide finansal tablolara yansıtılmaktadır.

31 Aralık 2023 tarihi itibarıyla, Şirket'in bağlı ortağı Anadolu Sigorta aleyhine açılmış bütün davaların toplam tutarı 5.061.397.932 TL'dir (31 Aralık 2022: 3.146.699.781 TL). Şirket aleyhine açılmış davalar için teminat tutarı ölçüsünde muallak hasar karşılığı ayrılmıştır.

31 Aralık 2023 tarihi itibarıyla, Şirket'in bağlı ortağı Anadolu Sigorta tarafından açılmış davaların toplam tutarı 2.121.300.741 TL'dir (31 Aralık 2022: 1.066.326.082 TL).

Milli Reasürans Türk Anonim Şirketi tarafından Türk Ticaret Kanunu ve Medeni Kanun hükümleri uyarınca kurulmuş olan "Milli Reasürans Türk anonim Şirketi Mensupları Yardımlaşma Sandığı Vakfı"na Vakıf senedi ve ilgili mevzuat çerçevesinde Şirket yükümlülüklerini yerine getirmek üzere yapılan ödemelerle ilgili olarak Vergi Denetim Kurulu müfettişleri tarafından bir inceleme yapılmıştır. Bu inceleme sonucunda söz konusu yükümlülük tutarlarının ücret esasında vergilendirilmesi ve dolayısıyla gelir vergisi stopajına ve damga vergisine tabi tutulması gerektiği iddiasıyla 2007, 2008, 2009, 2010 ve 2011 dönemleri için vergi inceleme raporu düzenlenmiştir.

2007, 2008, 2009, 2010, 2011 yılları ve daha sonraki yıllar için ödeme yapılıp, yasal süreç başlatılmıştır. Rapor tarihi itibarıyla ayrılan karşılık bulunmamaktadır.

43 Taahhütler

Grup'un faaliyetleri gereği hayat dışı sigorta branşlarında vermiş olduğu teminatların detayı *Not 17*'de gösterilmiştir.

44 İşletme birleşmeleri

Yoktur.

45 İlişkili taraflarla işlemler

Şirket'in ödenmiş sermayesinde pay sahibi şirketler ve bunların bağlı olduğu gruplar ve bu grupların iştirak ve bağlı ortaklıkları bu konsolide finansal tablolar açısından ilişkili kuruluş olarak tanımlanmıştır.

31 Aralık 2023 ve 31 Aralık 2022 itibarıyla ilişkili kuruluş bakiyeleri aşağıdaki gibidir:

	31 Aralık 2023	31 Aralık 2022
Türkiye İş Bankası A.Ş.	2.942.970.918	4.182.366.106
Diğer	-	10.209
Bankalar	**2.942.970.918**	**4.182.376.315**
Türkiye İş Bankası'nın ihraç ettiği tahviller (Not 11)	90.242.836	-
İş Portföy Yönetimi A.Ş.'nin kurucusu olduğu yatırım fonları (Not 11)	6.823.264.826	1.044.695.036
İlişkili kuruluş hisse senetleri (Not 11)	424.203.903	289.699.205
Maxis Girişim Sermayesi Portföy Yönetimi A.Ş.'nin ihraç ettiği yatırım fonları (Not 11)	272.266.249	458.015.240
Türkiye İş Bankası A.Ş.'nin ihraç ettiği eurobondlar (Not 11)	149.060.326	132.045.525
Türkiye Sınai Kalkınma Bankası A.Ş.'nin ihraç ettiği eurobondlar (Not 11)	60.424.849	37.101.541
Türkiye İş Bankası kur korumalı mevduat	1.149.892.248	510.352.060
Türkiye Şişe ve Cam Fabrikaları A.Ş'nin ihraç ettiği tahviller(Not 11)	-	82.731.199
Finansal varlıklar	**8.969.355.237**	**2.554.639.806**
Türkiye İş Bankası A.Ş.	1.456.459.737	936.286.167
Türkiye Sigorta A.Ş (Güneş Sigorta A.Ş)	218.896.210	78.549.428
Şişecam Sigorta Aracılık Hizmetleri A.Ş.	20.709.690	16.543.713
Groupama Sigorta A.Ş.	-	8.233.869
Anadolu Hayat Emeklilik A.Ş.	21.299.999	5.049.947
İstanbul Umum Sigorta A.Ş.	363.976	273.998
Ergo Sigorta A.Ş. (HDI Sigorta A.Ş.)	-	15.892
HDI Sigorta A.Ş.	5.473.370	504.422
Türkiye Hayat ve Emeklilik A.Ş (Vakıf Hayat ve Emeklilik A.Ş)	-	2.751
Liberty Sigorta A.Ş.(Hdi Sigorta A.Ş.)	196.305	42.981
Güven Sigorta T.A.Ş	171.880	-
Esas faaliyetlerden alacaklar	**1.723.571.167**	**1.045.503.168**
Türkiye İş Bankası A.Ş.	94.661.046	50.390.323
Halk Sigorta A.Ş. (Türkiye Sigorta A.Ş.)	2.551.783	2.560.806
Halk Hayat ve Emeklilik A.Ş. (Türkiye Hayat Emeklilik A.Ş.)	383.654	-
Türkiye Hayat ve Emeklilik A.Ş (Vakıf Hayat ve Emeklilik A.Ş)	822.069	-
Allianz Sigorta A.Ş.	4.841.851	3.931.833
Şişecam Sigorta Aracılık Hizmetleri AŞ	2.698.999	3.011.476
Ziraat Sigorta A.Ş. (Türkiye Sigorta A.Ş.)	509.084	275.047
Axa Sigorta A.Ş.	10.346.777	5.373.820
Güven Sigorta T.A.Ş.	93.301	73.483
Liberty Sigorta A.Ş.(HDI Sigorta A.Ş.)	112.079	69.172
Groupama Sigorta A.Ş.	8.037.790	38.158
Türkiye Sigorta A.Ş (Güneş Sigorta A.Ş)	45.116	33.279
İstanbul Umum Sigorta A.Ş.	44.088	25.580
Ergo Sigorta A.Ş. (HDI Sigorta A.Ş.)	11.866.746	-
Esas faaliyetlerden borçlar	**137.014.383**	**65.782.977**
Personele borçlar	1.830.978	806.004
Ortaklara borçlar	193.699	193.699
Diğer ilişkili taraflara borçlar	61.146	262.413
İlişkili taraflara borçlar	**2.085.823**	**1.262.116**

İlişkili kuruluşlardan olan alacaklar için teminat alınmamıştır.

Ortaklar, iştirakler ve bağlı ortaklıklardan alacaklar nedeniyle ayrılan şüpheli alacak tutarı ve bunların borçları bulunmamaktadır. Ortaklar, iştirakler ve bağlı ortaklıklar lehine verilen garanti, taahhüt, kefalet, avans, ciro gibi yükümlülükler bulunmamaktadır.

31 Aralık 2023 ve 2022 tarihlerinde sona eren hesap dönemleri itibarıyla ilişkili kuruluşlarla gerçekleştirilen işlemler aşağıdaki gibidir:

	1 Ocak - 31 Aralık 2023	1 Ocak - 31 Aralık 2022
Türkiye İş Bankası A.Ş.	5.987.016.099	3.121.012.265
Türkiye Sigorta A.Ş (Güneş Sigorta A.Ş)	1.944.238.094	645.949.012
Groupama Sigorta A.Ş	87.616.220	61.144.191
Şişecam Sigorta Aracılık Hizmetleri A.Ş.	96.897.095	53.429.139
Anadolu Hayat Emeklilik A.Ş.	77.731.195	23.914.438
Türkiye Hayat ve Emeklilik A.Ş (Vakıf Hayat ve Emeklilik A.Ş)	-	7.889
Allianz Sigorta A.Ş	28.840.565	13.216.018
Axa Sigorta A.Ş	3.411.225	(28.139)
Ziraat Sigorta A.Ş. (Türkiye Sigorta A.Ş.)	550.188	538.105
HDI Sigorta A.Ş.	6.447.215	1.799.242
Halk Sigorta A.Ş. (Türkiye Sigorta A.Ş.)	1.336.130	3.591.451
Ergo Sigorta A.Ş. (HDI Sigorta A.Ş.)	57.528	10.332
Alınan primler	**8.234.141.554**	**3.924.583.943**
Groupama Sigorta A.Ş.	450	23
Türkiye Sigorta A.Ş (Güneş Sigorta A.Ş)	321	10
Axa Sigorta A.Ş.	193	16
Ergo Sigorta A.Ş. (Hdi Sigorta A.Ş.)	193	12
Güven Sigorta T.A.Ş.	64	5
Halk Sigorta A.Ş.(Türkiye Sigorta A.Ş)	64	5
Hdi Sigorta A.Ş.	32	2
Liberty Sigorta A.Ş.(Hdi Sigorta A.Ş.)	-	3
Reasüröre devredilen primler	**1.317**	**76**
Groupama Sigorta A.Ş.	1.997	(204)
Türkiye Sigorta A.Ş (Güneş Sigorta A.Ş)	1.427	(179)
Ergo Sigorta A.Ş. (Hdi Sigorta A.Ş.)	856	-
Axa Sigorta A.Ş.	856	(121)
Halk Sigorta A.Ş.(Türkiye Sigorta A.Ş)	285	(52)
Güven Sigorta T.A.Ş.	285	(126)
Hdi Sigorta A.Ş.	143	-
İstanbul Umum A.Ş.	-	(11)
Liberty Sigorta A.Ş.(Hdi Sigorta A.Ş.)	-	(72)
Allianz Sigorta A.Ş	-	(90)
Alınan komisyonlar	**5.849**	**(855)**
Türkiye İş Bankası A.Ş.	594.443.143	310.993.757
Türkiye Sigorta A.Ş (Güneş Sigorta A.Ş)	508.623.153	175.292.378
Groupama Sigorta A.Ş	16.809.696	13.521.740
Şişecam Sigorta Aracılık Hizmetleri A.Ş.	18.830.775	10.704.660
Allianz Sigorta A.Ş	7.208.239	3.649.769
Türkiye Hayat ve Emeklilik A.Ş (Vakıf Hayat ve Emeklilik A.Ş)	-	754.903
Axa Sigorta A.Ş	(348.989)	(485.681)
Halk Sigorta A.Ş. (Türkiye Sigorta A.Ş.)	540.987	616.830
Ziraat Sigorta A.Ş. (Türkiye Sigorta A.Ş.)	219.545	375.747
Anadolu Hayat Emeklilik A.Ş.	1.678.309	81.279
HDI Sigorta A.Ş.	1.079.685	276.099
Ergo Sigorta A.Ş. (HDI Sigorta A.Ş.)	16.503	1.033
Güven Sigorta TAŞ	-	-
Halk Hayat ve Emeklilik A.Ş. (Türkiye Hayat Emeklilik A.Ş.)	-	2.218.375
Verilen komisyonlar	**1.149.101.046**	**518.000.889**

	1 Ocak - 31 Aralık 2023	1 Ocak - 31 Aralık 2022
Türkiye Sigorta A.Ş (Güneş Sigorta A.Ş)	2.025.643.081	216.205.031
Groupama Sigorta A.Ş.	198.278.249	20.979.891
Allianz Sigorta A.Ş.	42.232.234	4.595.680
Ergo Sigorta A.Ş. (Hdi Sigorta A.Ş.)	13.699.428	-
Halk Sigorta A.Ş.(Türkiye Sigorta A.Ş)	11.927.407	33.282.317
Anadolu Hayat Emeklilik A.Ş.	8.240.809	2.721.603
Ziraat Sigorta A.Ş.(Türkiye Sigorta A.Ş)	1.757.099	4.908.061
Türkiye Hayat ve Emeklilik A.Ş (Vakıf Hayat ve Emeklilik A.Ş)	822.069	6.892.618
Halk Hayat ve Emek.(Türkiye Hayat Emeklilik A.Ş)	383.655	267.650
Güven Sigorta T.A.Ş.	134.011	261.754
Liberty Sigorta A.Ş.(Hdi Sigorta A.Ş.)	65.965	266.199
Hdi Sigorta A.Ş.	20.456	244.456
Axa Sigorta A.Ş.	(37.500.439)	6.259.755
Ödenen hasarlar	2.265.704.024	296.885.015
Türkiye Sigorta A.Ş (Güneş Sigorta A.Ş)	1.806.978	45.166
Ergo Sigorta A.Ş. (Hdi Sigorta A.Ş.)	1.775.102	13.844
Groupama Sigorta A.Ş.	58.310	53.385
Axa Sigorta A.Ş.	56.062	55.281
Liberty Sigorta A.Ş.(Hdi Sigorta A.Ş.)	44.967	50.957
Güven Sigorta T.A.Ş.	42.289	43.820
İstanbul Umum A.Ş.	18.103	20.041
Allianz Sigorta A.Ş.	13.250	16.293
Halk Sigorta A.Ş.(Türkiye Sigorta A.Ş)	12.562	12.740
Hdi Sigorta A.Ş.	2.046	1.034
Ödenen hasarlardaki reasürör payı	3.829.669	312.561
Türkiye Sigorta A.Ş (Güneş Sigorta A.Ş)	24.904.188	8.426.523
Groupama Sigorta A.Ş.	3.756.938	126.962
Hdi Sigorta A.Ş.	2.281.968	95.857
Anadolu Hayat Emeklilik A.Ş.	506.062	390.953
Axa Sigorta A.Ş.	137.731	148.063
Liberty Sigorta A.Ş.(Hdi Sigorta A.Ş.)	132.853	142.529
Güven Sigorta T.A.Ş.	120.983	128.264
İstanbul Umum A.Ş.	53.439	56.485
Allianz Sigorta A.Ş.	43.078	49.812
Halk Sigorta A.Ş.(Türkiye Sigorta A.Ş)	38.924	32.873
Ergo Sigorta A.Ş. (Hdi Sigorta A.Ş.)	2	12.088
Diğer gelirler	31.976.166	9.610.409
İş Merkezleri Yönetim ve İşletim A.Ş. - bina hizmet gideri	25.997.630	19.472.024
İş Portföy Yönetimi - performans komisyonu	27.584.038	10.562.150
Yatırım Finansman Menkul Değerler - performans komisyonu	-	1.684.288
Türkiye Sigorta A.Ş (Güneş Sigorta A.Ş)	2.269.317	781.156
Ergo Sigorta A.Ş. (HDI Sigorta A.Ş.)	714.306	-
Allianz Sigorta A.Ş	3.008.029	992.497
Axa Sigorta A.Ş	1.574.145	1.052.992
İş Portföy Yönetimi - yönetim komisyonu	1.103.853	701.937
Halk Sigorta A.Ş. (Türkiye Sigorta A.Ş.)	368.263	210.488
Yatırım Finansman Menkul Değerler - yönetim komisyonu	401.764	247.100
HDI Sigorta A.Ş.	76	117
Anadolu Hayat Emeklilik A.Ş.	69.707	140.949
Groupama Sigorta A.Ş	4.595	4.670
Güven Sigorta A.Ş	2.747	2.198
Liberty Sigorta A.Ş.(HDI Sigorta A.Ş.)	1.439	1.135
İstanbul Umum Sigorta A.Ş	72	44
Ziraat Sigorta A.Ş. (Türkiye Sigorta A.Ş.)	6.300	385
Vakıf Emek.ve Hayat(Türkiye Hayat Emeklilik A.Ş)	-	1
Diğer giderler	63.106.281	35.854.131

46 Raporlama döneminden sonra ortaya çıkan olaylar

Raporlama döneminden sonra ortaya çıkan olaylar, 1.10 - *Raporlama döneminden sonraki olaylar* notunda sunulmuştur.

47 Diğer

Finansal tablolardaki "diğer" ibaresini taşıyan hesap kalemlerinden dahil olduğu grubun toplam tutarının %20'sini veya bilanço aktif toplamının %5'ini aşan kalemlerin ad ve tutarları

Yukarıdaki notlarda her notun kendi içerisinde gösterilmiştir.

"Diğer alacaklar" ile "Diğer kısa veya uzun vadeli borçlar" hesap kalemi içinde bulunan ve bilanço aktif toplamının yüzde birini aşan, personelden alacaklar ile personele borçlar tutarlarının ayrı ayrı toplamları

Yoktur.

Nazım hesaplarda takip edilen rücu alacaklarına ilişkin tutarlar

Yoktur.

Taşınmazlar üzerinde sahip olunan ayni haklar ve bunların değerleri

Yoktur.

Önceki döneme ilişkin gelir ve giderler ile önceki döneme ait gider ve zararların tutarlarını ve kaynakları gösteren açıklayıcı not

Yoktur.

Gelir tablosunda bulunan diğer teknik giderler kalemi hakkında bilgi

Anadolu Sigorta gelir tablosunda diğer teknik giderler kalemi altında bulunan 823.140.641 TL (31 Aralık 2022: 486.688.818 TL) tutarın 201.598.844 TL tutarındaki bölümü (31 Aralık 2022:226.713.763 TL) asistans hizmetler, bu tutarların ertelemesi ve bu hizmetlere ait teknik giderlerden oluşmaktadır.

31 Aralık 2023 ve 2022 tarihlerinde sona eren dönemler itibarıyla reeskont ve karşılık giderlerinin detayı aşağıdaki gibidir:

	1 Ocak - 31 Aralık 2023	1 Ocak - 31 Aralık 2022
Şüpheli alacaklar karşılığı gideri *(Not 4.2)*	(361.024.583)	(206.697.406)
Sosyal yardım sandık açığı karşılığı	(104.015.824)	(132.268.671)
Kıdem tazminatı karşılık gideri *(Not 23)*	30.687.577	(10.939.144)
İzin karşılık giderleri *(Not 23)*	(10.307.744)	(6.370.538)
Konusu kalmayan karşılık gelirleri/(giderleri)	2.722.230	972.046
Diğer karşılık giderleri *(Not 4.2)*	5.711.628	(1.086.679)
Karşılıklar hesabı	(436.226.716)	(356.390.392)

	1 Ocak - 31 Aralık 2023	1 Ocak - 31 Aralık 2022
Esas faaliyetlerinden alacaklar reeskont faiz gelir/gideri	482.081.678	83.611.246
Esas faaliyetlerinden borçlar reeskont faiz gelir/gideri	(582.238.282)	(157.046.167)
Reeskont hesabı	(100.156.604)	(73.434.921)

Grup'un Bağımsız Denetçi/Bağımsız denetim kuruluşundan alınan hizmetlere ilişkin ücretler:

	31 Aralık 2023	31 Aralık 2022
Raporlama dönemine ait bağımsız denetim ücreti	9.192.116	2.209.378
Vergi danışmanlık hizmetlerine ilişkin ücretler	529.839	311.831
Diğer güvence hizmetlerinin ücreti	-	-
Bağımsız denetim dışı diğer hizmetlerin ücreti	-	-
Toplam	9.721.955	2.521.209

İLETİŞİM BİLGİLERİ

Merkez

İş Kuleleri, Kule 3 Kat:20-21-22 34330 Levent/İstanbul

Telefon: (0212) 231 47 30

E-posta: info@millire.com

millire@millire.com

Singapur Şubesi

4 Battery Road #20-01

Bank of China Building Singapore 049908

Telefon: +65 6499 9340

Faks: +65 6534 2884

E-posta: singapore@millire.com

www.millire.com

www.millire.com.tr

Produced by Tayburn
Tel: (90 212) 227 04 36
www.tayburnkurumsal.com