Faaliyet Raporu 2009

81. yıl

Tercih Edilen İş Ortağı >>>

MİLLÎ REASÜRANS
1929'dan bugüne...

İçindekiler

Sunuş

1 Vizyon-Misyon
2 Kurumsal Profil
4 Millî Reasürans'ın Ortaklık Yapısı
5 Başlıca Finansal Göstergeler
6 Millî Reasürans'ın Kilometre Taşları
8 Yönetim Kurulu Başkanı'nın Mesajı
10 Genel Müdür'ün Mesajı
12 Türkiye Ekonomisi ve Beklentiler
14 2009 Yılında Türk Sigorta Sektörüne Genel Bakış
16 2009 Yılında Dünya Reasürans Piyasalarına Bakış
19 2009 Yılında Türk Reasürans Piyasası ve Millî Reasürans
22 Kurumsal Sosyal Sorumluluk
24 Millî Reasürans 2009 Yılı Teknik Sonuçları
26 Yangın Sigortaları
28 Nakliyat Sigortaları
30 Kaza Sigortaları
32 Karayolu Motorlu Araçlar Mali Sorumluluk (Trafik) Sigortaları
34 Mühendislik Sigortaları
36 Tarım Sigortaları
38 Sağlık Sigortaları
40 Hayat Sigortaları
42 2009 Yılı Mali Sonuçlarının Değerlendirilmesi
44 Yıllık Faaliyet Raporu Uygunluk Görüşü

Yönetim Bilgileri ve Kurumsal Yönetim İlkeleri Uygulamaları

46 Yönetim Kurulu ve Denetçiler
48 Üst Yönetim
50 Yönetim Kurulu Üyelerinin Hesap Dönemi İçinde Yapılan Toplantılara Katılımları Hakkında Bilgiler
50 İç Sistemler Kapsamındaki Yöneticiler
51 Organizasyon Şeması
52 İnsan Kaynakları Uygulamaları
52 Millî Reasürans'ın Dahil Olduğu Risk Grubu ile Yaptığı İşlemlere İlişkin Bilgiler
53 Genel Kurula İlişkin Hususlar

Finansal Bilgiler ve İç Sistemlere İlişkin Değerlendirmeler

60 Denetçi Raporu
61 İç Denetim Uygulamaları
62 İç Kontrol ve Risk Yönetimi Uygulamaları
67 Mali Bünyeye İlişkin Bilgiler
68 Özet Finansal Bilgiler
69 Bağımsız Denetim Raporu
70 Ayrıntılı Solo Bilanço
75 Ayrıntılı Solo Gelir Tablosu
78 Özsermaye Değişim Tablosu
80 Nakit Akış Tablosu
81 Kâr Dağıtım Tablosu
82 Finansal Tablolara İlişkin Dipnotlar
136 İletişim Bilgileri

Vizyon

Yerel piyasadaki öncü reasürans şirketi olma konumunu geliştirerek devam ettirmek ve faaliyette bulunduğu piyasalarda tercih edilen bir reasürans şirketi olmak.

Misyon

- Kaliteli hizmet ve uluslararası standartlarda etkin çözümler üretmek,
- Güçlü sermaye yapısını ve finansal yeterliliğini geliştirmek,
- İlişkilerinde etik, açık, ilkeli olmak ve değer yaratmak,
- Çalışanların gelişimine katkıda bulunmak, belirlenen hedef ve amaç birliği sayesinde performanslarını artırmak.

Kurumsal Profil

Millî Reasürans, sektörün reasürans ihtiyacının yaklaşık %25'ini tek başına karşılamaktadır.

Millî Reasürans Türk sigortacılığının oluşumunda ve gelişiminde önemli bir paya sahiptir.
19 Temmuz 1929 tarihinde faaliyete geçen Millî Reasürans, Türkiye İş Bankası tarafından zorunlu reasürans sistemini işletmek üzere kurulmuştur. Dünyada zorunlu reasürans sistemini yürütmüş tek özel şirket olan Millî Reasürans'ın benzerlerinden ayrıldığı bir diğer özelliği de zorunlu reasürans devirlerini tüm sigorta branşları itibariyle kabul etmiş olmasıdır.

Türk sigortacılığının oluşumunda ve gelişiminde önemli bir paya sahip olan Millî Reasürans zorunlu reasürans sistemini yürütürken sisteme;

- Türk sigorta sektörünün ulusallaştırılması,
- Hazineye sürekli bir gelir temini,
- Yabancı paranın ülkeden çıkışının önemli ölçüde azaltılması,
- Sigortacılık eğitim ve öğretiminin yürütülmesi,
- Uluslararası ilişkilerin en üst düzeyde sürdürülmesi

gibi sayısız katkı sağlamıştır.

Seksen yılı aşan bir süredir sektör liderliğini sürdüren Millî Reasürans, Standard & Poor's (S&P) tarafından, yazılan net primler baz alınarak yapılan sıralamada 150 büyük reasürans şirketi arasında 58. sırada yer almaktadır.

Millî Reasürans, 1963-1985 yılları arasında Türk Reasürans Pool'un, 1975-1995 yılları arasında Economic Cooperation Organization (ECO) Pool'un ve 2000-2005 yılları arasında, oluşumuna katkıda bulunduğu Doğal Afet Sigortaları Kurumu'nun (DASK) yöneticiliklerini yürütmüştür. 1974 yılından bu yana Federation of Afro-Asian Insurers and Reinsurers (FAIR) Pool'un yöneticiliğini yapmaktadır.

1991 yılından bu yana Türk sigorta şirketlerinden serbest bazda iş kabul eden Millî Reasürans, sektörün reasürans ihtiyacının yaklaşık %25'ini tek başına karşılamaktadır.

Millî Reasürans, geçtiğimiz yıllarda benimsediği strateji kapsamında, yurt dışı kabullere ağırlık vermeye başlamıştır. Küresel gelişmeyi ve portföy yaygınlığını artırmayı amaçlayan bu strateji, yurt içinde kabul edilen işlerle yurt dışı kabullerin dengelenmesini de içermektedir. Yurt dışı kabul işlemlerinde özellikle gelişmekte olan Asya-Afrika ülkeleri ile Orta Doğu ve Doğu Avrupa ülkelerine odaklanılmıştır.

Performansı uluslararası derecelendirme kuruluşları tarafından da yakından izlenen Millî Reasürans'ın mali yeterlilik kredi notu, dünyanın en saygın derecelendirme kuruluşlarından A.M. Best tarafından 11 Ağustos 2009 tarihinde B++ (Durağan) olarak teyit edilmiştir. A.M. Best'e göre bu not, Millî Reasürans'ın güçlü sermaye yapısını ve yurt içi piyasadaki ağırlıklı konumunu yansıtmaktadır.

Millî Reasürans'ın ulusal ölçekli kredi notu ise Standard & Poor's (S&P) tarafından, 23 Eylül 2009 itibariyle "tr A"dan "trA+"ya yükseltilmiştir.

Millî Reasürans, güçlü mali yapısı ve operasyonel performansı, Türk piyasasındaki tartışmasız liderliği, gelişen ve büyüyen yurt dışı işlemleriyle önümüzdeki dönemde de sektör ve ülke ekonomisi için artan oranda katma değer yaratacak çalışmalarına devam edecektir.

Millî Reasürans Singapur Şubesi

Millî Reasürans'ın yurt dışı piyasalara açılımı çerçevesinde, uluslararası alanda faaliyet gösteren diğer birçok reasürans şirketi gibi bölgesel şubeler açılmasının yararları değerlendirilmiş ve ilk olarak Uzakdoğu'nun dünya sigorta piyasasındaki göreceli ağırlığı, potansiyel iş hacmi, coğrafi konumu göz önüne alınarak Singapur'da bir şube açılmasına karar verilmiştir.

Kasım 2007'de Monetary Authority of Singapore'dan (MAS) çalışma izni alan Singapur Şubesi; bilgi işlem sistemi, personel istihdamı gibi temel altyapı çalışmalarını hızla tamamlayarak 01 Nisan 2008 tarihinden itibaren iş kabulüne başlamıştır. Singapur Şubesi'nin yakın bir gelecekte yurt dışından alınacak işler portföyünde önemli bir yer tutacağı öngörülmektedir.

Millî Reasürans Singapur Şubesi 9 kişilik deneyimli ve yetkin kadrosuyla hizmet sunmaktadır.

Millî Reasürans'ın OrtaklıkYapısı

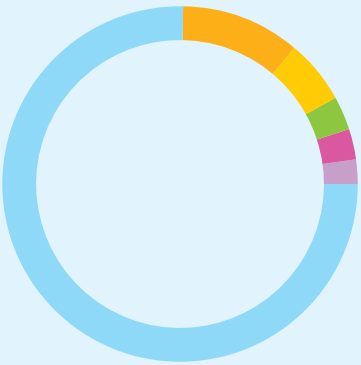

	(%)
Türkiye İş Bankası A.Ş.	76,64
Millî Reasürans T.A.Ş. Mensupları Yardımlaşma Sandığı Vakfı	10,54
Groupama Sigorta A.Ş.	5,88
T.C. Ziraat Bankası	2,49
T.C. Başbakanlık Hazine Müsteşarlığı	2,49
Diğer	1,96

Ortak	Pay Tutarı (TL)	Pay Oranı (%)
Türkiye İş Bankası A.Ş.	295.056.373,15	76,64
Millî Reasürans T.A.Ş. Mensupları Yardımlaşma Sandığı Vakfı	40.586.838,60	10,54
Groupama Sigorta A.Ş.	22.639.104,95	5,88
T.C. Ziraat Bankası	9.584.717,45	2,49
T.C. Başbakanlık Hazine Müsteşarlığı	9.584.717,45	2,49
Diğer	7.548.248,40	1,96
Toplam	**385.000.000,00**	**100,00**

Not: Şirket sermayesinde %1 ve üzerinde pay sahibi olan ortakların dökümü yapılmıştır.

2009 Yılında Ana Sözleşmede Yapılan Değişiklikler

25 Mart 2009 tarihli Olağan Genel Kurul Toplantısında, Ana Sözleşmenin "Yönetim Kurulu'nun Görev ve Yetkileri" başlığı altında yer alan 15'inci maddesi, Yönetim Kurulu'nun bir kısım yetkilerinin Genel Müdüre devredilmesinin uygun görülmesi nedeniyle ve "Merkez ve Şubeler" başlığı altında yer alan 4'üncü maddesi, Şişli Belediyesi tarafından yapılan adres değişikliği dolayısıyla tadil edilmiştir.

Başlıca Finansal Göstergeler

Finansal Sonuçlar (Milyon TL)	2008	2009	Değişim (%)
Toplam Aktifler	1.389,3	1.572,6	13,2
Özkaynaklar	666,7	781,0	17,1
Teknik Gelirler	1.458,6	1.698,9	16,5
Teknik Kâr/Zarar	39,9	14,7	(63,2)
Mali Gelirler	164,8	125,2	(24,0)
Mali Kâr/Zarar	91,8	74,2	(19,2)
Dönem Kârı/Zararı	131,7	88,9	(32,5)

Oranlar (%)	2008	2009
Likidite Oranı	142	141
Cari Oran	163	166
Alınan Primler (Brüt)/Özkaynaklar	127	105
Özkaynaklar/Aktif Toplamı	48	50
Likit Aktifler/Aktif Toplamı	71	67
Hasar Prim Oranı (Net)	84	81

Millî Reasürans'ın teknik sonuçlarına göre, alınan prim %3 oranında azalmış, buna karşılık Ödenen Tazminat %16, ayrılan Muallak Hasarlar Karşılığı da %28 oranında artmıştır.

Prim Üretimi
(Milyon TL)

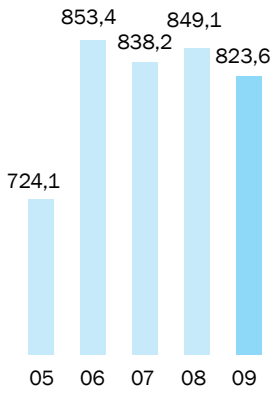

Dönem Kârı
(Milyon TL)

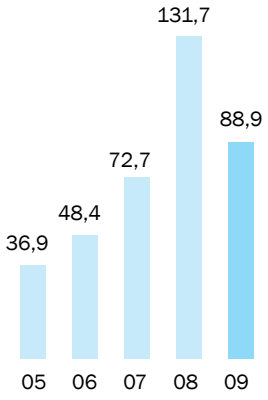

Özkaynaklar
(Milyon TL)

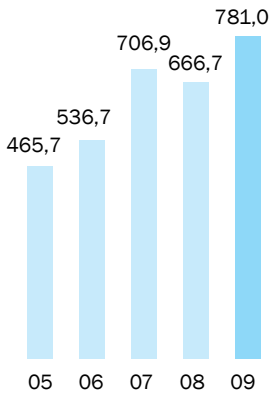

Millî Reasürans 2009 yılında toplam 823,6 milyon TL prim üretmiş, 74,2 milyon TL mali kâr elde etmiş, vergi sonrası faaliyet kârı ise 88,9 milyon TL olarak kaydedilmiştir.

Millî Reasürans'ın Kilometre Taşları

1929
Millî Reasürans, reasürans tekelini yürütmek amacıyla, 1.000.000 TL sermaye ile İş Bankası tarafından kuruldu.

1929

1963
Türk sigorta şirketleri ile anlaşılarak yurt dışından iş almak amacıyla kurulan "Türk Reasürans Pool"un yönetimi Millî Reasürans'a verildi.

1967
Türkiye, İran ve Pakistan arasında yapılan "Bölgesel Kalkınma İçin İşbirliği" anlaşması çerçevesinde kurulan "RCD Yangın Reasürans Pool"un yönetimi Millî Reasürans'a verildi.

1970
Maliye Bakanlığı'nın Türk Parasının Değerini Koruma Hakkındaki 17 sayılı Kararnamesi uyarınca kurulan "Kararname Pool"u olarak adlandırılan sistemin yönetimi Millî Reasürans'a verildi.

Millî Reasürans ve Türkiye Sigorta ve Reasürans Şirketleri Birliği tarafından "Türk Sigorta Enstitüsü Vakfı" kuruldu.

1970

TSEV
TÜRK SİGORTA ENSTİTÜSÜ VAKFI

FEDERATION OF AFRO-ASIAN INSURERS AND REINSURERS
F.A.I.R.

1974

1974
Afrika ve Asya Sigorta ve Reasürans Şirketleri Federasyonu (FAIR) tarafından kurulan "Fair Reasürans Pool"un yönetimi Millî Reasürans'a verildi.

1982
Millî Reasürans'a yapılan zorunlu reasürans devirleri kotpar esasından eksedan esasına çevrildi.

1986
Millî Reasürans tarafından inşa ettirilen ve geleneksel olarak düzenlenen "Uluslararası Sigortacılar Tenis Turnuvası"na ev sahipliği yapan MİLTAŞ Spor Tesisleri sektörün hizmetine sunuldu.

1986

1991

1991
Millî Reasürans şirketlerle "Mecburi İşler" ve "Kararname Pool" dışında ilk anlaşmalarını yaparak sektöre ilave kapasite sunmaya başladı.

Millî Reasürans tarafından hazırlanan, telif, çeviri, röportaj ve çeşitli branşlarda istatistikî bilgiler gibi tamamen akademik içerikli, bilimsel kaynak niteliği taşıyan Reasürör Dergisi, yayın hayatına başladı.

2006
Millî Reasürans yurt dışından aktif iş kabulüne başladı.

2007
Kararname Pool'un sona ermesiyle Millî Reasürans serbest piyasa reasürörü olarak faaliyetine devam etti.

Yurt dışı piyasalara açılımda önemli bir rol üstlenecek olan Singapur Şubesi açıldı.

2007

1996
Yurt içi ve yurt dışından tanınmış şef ve solistlerin katıldığı, çoğu solistlik kariyerlerini devam ettirmekte olan sanatçılardan oluşan Millî Reasürans Oda Orkestrası kuruldu.

1996

1993
Millî Reasürans Teşvikiye'deki yeni binasına taşındı.

1993

2000

2000
T.C. Başbakanlık Hazine Müsteşarlığı tarafından oluşturulan "Zorunlu Deprem Sigortası" sistemi ile ilgili olarak Doğal Afet Sigortaları Kurumu (DASK), Millî Reasürans yöneticiliğinde faaliyete geçti.

2001
Risk esaslı mecburi Reasürans Sistemi sona erdi.

2005
Millî Reasürans, Destek Reasürans T.A.Ş.'yi satın alarak Türk piyasasındaki tek aktif yerel reasürans şirketi konumuna geldi.

1994

1994
Yurt içi ve yurt dışından sanatçıların eserlerinin sergilendiği ve yayınladığı kitaplarla adı çok sık duyulan bir kurum galerisi olan Millî Reasürans Sanat Galerisi kuruldu.

2009

2009
Millî Reasürans faaliyetinin 81. yılında 781 milyon TL özsermaye, 1.573 milyon TL aktif büyüklüğü, 823,6 milyon TL prim hacmine ulaşırken, yurt dışı primlerin payı %20 olarak gerçekleşti.

Yönetim Kurulu Başkanı'nın Mesajı

Cahit Kocaömer
Yönetim Kurulu Başkanı

Ülkemiz, tüm dünyada olduğu gibi, son yıllarda ekonomik ve sosyal tüm kuralların ve uygulamaların yeniden şekillendiği bir dönemden geçmektedir. Global rekabet ortamında işletmeler, değişimlere tepki göstermek ve yeni şartların ortaya çıkardığı beklenmedik fırsatlardan yararlanabilmek için hızlı ve doğru karar vermek durumundadır. Bu yeni dönemde "gelecek", yaptığı işi çok iyi tanımlayarak, belirlemiş olduğu hedefine odaklanan ve stratejilerini buna göre oluşturan kurumların olacaktır.

Şirketimiz, dünya ekonomisinin zorlu bir dönemden geçtiği bu günlerde tüm çalışanlarımızın değerli katkılarıyla krizin olumsuz sonuçlarından olabildiğince az etkilenmeyi başarabilmiş, 81 yıllık köklü geçmişinin sağladığı, kendisini farklı ve güçlü kılan özellikleri sayesinde, sigortacılık sektörünün gelişmesi ve hizmet standartlarının yükseltilmesi konusunda sorumluluklarının gereğini yerine getirebilmiştir.

Şirketimiz, Türk reasürans piyasasındaki pazar payını muhafaza etmiştir

Ekonomik krizin etkileri ve sigorta piyasasında uzun bir süredir devam eden aşırı rekabetin prim gelirleri üzerindeki baskılayıcı etkilerinin yanı sıra, zararlı sonuçlar veren bir takım branşlardaki anlaşmalardan çekilmeyi ya da hisse azaltmayı tercih eden Şirketimiz, dünyanın önde gelen reasürans şirketlerinin de faaliyette bulunduğu Türk reasürans piyasasındaki pazar payını muhafaza etmiş ve sigorta şirketlerinin yarısından fazlasının reasürans anlaşmalarına liderlik edebilmek gibi üstün bir konuma erişebilmiştir.

Gerek "Vizyonumuz"da, gerekse "Misyonumuz"da belirttiğimiz gibi, yerel piyasada öncü reasürans şirketi olma konumunu geliştirerek devam ettirme amacımız, güçlü sermaye ve finansal yeterliliğimiz, ilişkilerimizde açık, dürüst ve ilkeli olmamız, kaliteli hizmet ve uluslararası standartlarda etkin çözümler üretme çabamız bu sonuca ulaşmada büyük katkı sağlamıştır.

Millî Reasürans, güçlü yerel reasürans şirketi olmasının yanı sıra, uluslararası alanda da tercih edilen bir reasürör olma yolundadır.

Millî Reasürans uluslararası alanda da güvenilirliği yüksek bir reasürans şirketi olarak kabul edilmektedir

Millî Reasürans, güçlü yerel reasürans şirketi olmasının yanı sıra, uluslararası alanda da tercih edilen bir reasürör olma yolundadır. Henüz bir kaç yıl öncesine kadar prim gelirinin %99'unu yurt içinden elde etmekte olan Şirketimiz, bugün prim gelirlerinin %20 gibi önemli sayılabilecek bir bölümünü yurt dışından kabul etmiş olduğu işler dolayısıyla sağlamaktadır. Bu durum, hiç şüphesiz ki, Millî Reasürans'ın uluslararası alanda da güvenilirliği yüksek bir reasürans şirketi olarak kabul edilmesinden kaynaklanmaktadır.

Yurt dışından kendi hesabına iş kabul etmeye başladığı 2005 yılında, uzun yıllardır yöneticiliğini yaptığı, Asya ve Afrika Sigorta ve Reasürans Şirketleri tarafından oluşturulan "Havuz" dolayısıyla edindiği tecrübelerine dayanarak Asya ve Afrika ülkelerine yönelen Şirketimiz, bugün hemen hemen dünyanın tüm ülkelerinden iş kabul eden reasürör olma konumuna gelmiştir.

Bunun yanı sıra, dünyanın güçlü sigorta ve reasürans şirketlerinin yapmakta olduğu gibi, Şirketimiz de Uzak Doğu'nun önemli finans merkezlerinden biri olan Singapur'da şube açarak, bu bölgede bulunmanın avantajlarından yararlanmaya başlamıştır. Önümüzdeki yıllarda bu kararının olumlu sonuçlarını fazlasıyla elde edeceği gibi, ilgili bölgelerde bizzat bulunmanın kazandırdığı tecrübeler sayesinde diğer önemli merkezlerde de aynı yolu izleme politikasını gündemine alabilecektir.

Şirketimiz, 2009 yılında Türk reasürans piyasasındaki pazar payını muhafaza etmiş ve sigorta şirketlerinin yarısından fazlasının reasürans anlaşmalarına liderlik edebilmek gibi üstün bir konuma erişebilmiştir.

Millî Reasürans, gelecekte de sigorta şirketlerine her konuda olan desteğini sürdürmeye devam edecektir

2010 yılından itibaren sektörümüzde bir toparlanmanın başlayacağı, 2011 yılından itibaren ise belli bir oranda büyümenin gerçekleşeceği tahmin edilmektedir. Ancak, piyasamızda faaliyette bulunan şirketlerin, yıllardır süregelen ve global ekonomik krizin de etkisiyle şiddetini iyiden iyiye artıran rekabetin olumsuz etkilerini çok iyi tespit etmeleri, mali kazanımların eski seviyesinde olmayacağı gerçeğini göz önüne alarak, teknik fiyatlamaya ağırlık vermeleri gerekmektedir.

Millî Reasürans, içinde bulunduğumuz şartların oluşturduğu ortamı çok iyi değerlendirerek, 81 yıldır yapmakta olduğu gibi gelecekte de sigorta şirketlerine desteğini sürdürmeye devam edecektir. Şirketimizin ulaştığı başarılarda, gücünü ve desteğini her zaman arkamızda hissettiğimiz Türkiye İş Bankası başta olmak üzere tüm ortaklarımıza, sigorta şirketlerine ve çalışanlarımıza teşekkürlerimi sunarım.

Cahit Kocaömer
Yönetim Kurulu Başkanı

Genel Müdür'ün Mesajı

Hasan Hulki Yalçın
Yönetim Kurulu Üyesi ve
Genel Müdür

Kuruluşundan bu yana Türk sigorta sektöründe birçok temel görev üstlenen ve bunları başarıyla yerine getiren Millî Reasürans, mükemmeliyeti hedefleyen ekibi ve çağdaş yönetim anlayışıyla 2009 yılında da hem güven veren bir kurum olmayı hem de güçlü bir finansal performans göstermeyi başarmıştır. Şirketimiz bu başarıyı geliştirerek sürdürmek için var gücüyle çalışmaya devam etmektedir.

Millî Reasürans, Türk sigorta sektörünün gereksinim duyduğu reasürans teminatını, daima en iyi şartlarla sağlamayı başarmış ve meydana gelen hasarları en kısa sürede ödeyerek sigorta şirketlerinin sigortalılarına olan yükümlülüklerini yerine getirebilmelerine hızlı ve etkin bir şekilde katkıda bulunmuştur.

Ekonomik krizin etkisi azalmaya başlamıştır

Geçtiğimiz iki yılda dünyayı sarsan ekonomik kriz, küreselleşmenin doğal sonucu olarak sistematik bir şekilde ülkeleri, bağlı olarak da kurumları etkisi altına almış ve bu etkiyi gelişmiş ve gelişmekte olan belli başlı tüm ülke ekonomilerinde 2009 yılında da sürdürmüştür.

Uygulanan parasal ve mali tedbirlerin de katkısıyla 2009 yılının üçüncü çeyreğinden itibaren krizin etkisi azalmaya başlamış, finansal piyasalar öngörülenden daha hızlı bir toparlanma sürecine girmiştir. Nitekim IMF de Ekim ayında açıkladığı "Dünya Ekonomik Görünüm Raporu"nda dünya ekonomisine yönelik tahminlerini 2009 ve 2010 yılları için sırasıyla %1,1 daralma ve %3,1 büyüme olarak yukarı yönlü revize etmiştir.

2009 yılının özellikle sonlarına doğru elde edilen somut veriler ve gelişmeler, krize karşı yürütülen küresel mücadelenin, kriz sonrası durgunluk dalgasının öngörülenden daha kısa sürmesine yol açabileceği yönündeki görüşleri güçlendirmektedir.

Türkiye ekonomisindeki küçülme hız kesmiştir

Dünya piyasalarında yaşanan olumsuzlukların baskısı 2008 yılının ikinci yarısından itibaren Türkiye ekonomisinin üzerinde de hissedilmiş; krizin doğrudan etkileri ise aynı yılın son çeyreğinden itibaren makroekonomik verilere yansımaya başlamıştır.

Türkiye'de krizden en çok etkilenen kesim reel sektör olurken, işsizlik oranlarında önemli artışlar gözlenmiştir.

2009 yılının son çeyreğinde Türkiye ekonomisindeki küçülme hız kesmiş; reel sektörde yaşanan küçülmeye karşın, makroekonomik boyutta büyük bir zarar görülmeden kriz sürecinden geçilmesinde, Türk finans kesiminin ve özellikle bankacılık sektörünün yapısal gücü büyük rol oynamıştır.

Küresel krizin etkileri piyasamızda sigorta şirketleri arasında yıllardır sürdürülen ve temelde fiyat odaklı rekabetin etkileriyle birleşmiş, sonuçta, sektörün prim üretiminde bu yıl beklenen artışın gerçekleşmesini engellemiştir.

Sigortacılık sektöründe yaşanan gelişmeler

2008 yılının son çeyreğinden itibaren dünya finans piyasalarını ve reel ekonomilerini etkileyen küresel krizin yansımaları 2009 yılında ülkemizde ve sektörümüzde ciddi bir şekilde hissedilmiştir.

Bu etkiler piyasamızda sigorta şirketleri arasında yıllardır sürdürülen ve temelde fiyat odaklı rekabetin etkileriyle birleşmiş, sonuçta, sektörün prim üretiminde bu yıl beklenen artışın gerçekleşmesini engellemiştir.

Ayrıca, yıl içinde çeşitli yerlerde ve tarihlerde yoğun yağışlara bağlı olarak su baskınları meydana gelmiştir. Bunlar arasında Eylül ayında Marmara Bölgesi'nde meydana gelen sel felaketi, uzun bir dönem piyasamızda görülmemiş bir şekilde, yaklaşık 640 milyon TL gibi büyük bir sigortalı hasara neden olmuştur. Bu duruma rağmen, piyasamızda faaliyet gösteren sigorta şirketlerinin 2009 yılı sonlarında gerçekleştirdikleri bölüşmeli ve bölüşmesiz reasürans anlaşmalarının 2010 yılına ait yenilemelerinde önemli bir sorunla karşılaşmamış oldukları görülmüştür.

Millî Reasürans 2009 yılında da sektördeki pazar payını korumayı başarmıştır
Dünyanın önde gelen reasürörlerinin iş alabilme gayreti içinde bulunduğu Türk sigorta piyasasında Millî Reasürans, sektörün reasürans ihtiyacının %25'ine yakın bölümünü tek başına karşılamaktadır.

Millî Reasürans'ın prim geliri 2009 yılında önceki yıla göre %3 oranında azalmış ve 823,6 milyon TL olarak gerçekleşmiştir. Şirketimiz prim gelirinde beklenen artış oranının gerçekleşmemiş olmasında son yıllarda piyasamızda görülmekte olan yabancı sigorta şirketleri sayısındaki artış ve uzun zamandır zararlı sonuçlar vermekte olan Otomobil ve Sağlık Sigortalarında bazı işlerden hisse alınmasından vazgeçilmiş ya da kabul oranının azaltılmış olmasının da etkisi bulunmaktadır. Mali faaliyet sonuçlarının ilavesiyle 2009 yılında 89 milyon TL kâr elde eden Şirketimiz yıl sonu itibariyle 1.573 milyon TL düzeyinde aktif toplamına ve 781 milyon TL tutarında özkaynağa ulaşmıştır.

2009 yılında 89 milyon TL kâr elde eden Şirketimiz yıl sonu itibariyle 1.573 milyon TL düzeyinde aktif toplamına ve 781 milyon TL tutarında özkaynağa ulaşmıştır.

Millî Reasürans uluslararası piyasalardaki payını artırmaya devam ediyor
Millî Reasürans, taşıdığı riskleri coğrafi olarak çeşitlendirmek amacıyla son yıllarda yurt dışından iş kabullerine ağırlık vermiş ve 2007 yılı sonlarında Singapur'da bir şube açmış bulunmaktadır. 2009 yılında Asya, Afrika ve Avrupa ülkeleri sigorta piyasalarından alınan işlere ek olarak Singapur Şubesi'nin de katkılarıyla yurt dışından alınan işlere ait primin Şirketimizin toplam prim üretimi içindeki payı, hedefler doğrultusunda %20'ye ulaşmıştır.

Hedefimiz, risk/getiri dengelerini esas alan bir yaklaşımla, olumlu sonuçlar vermekte olan yurt dışı işlere ait prim payının daha da artırılmasıdır.

Millî Reasürans sigorta şirketlerine ihtiyaçları olan kapasiteyi sağlamayı sürdürecektir
Millî Reasürans, ülke sigorta sektörünün gelişmesine 81 yıldır katkıda bulunmaktadır. Bu katkılarını gelecek yıllarda da büyük bir şevkle devam ettirmek arzusunda olan Millî Reasürans, uygun teminat ve hızlı hasar ödemesi konularındaki becerilerini ve teknik bilgi birikimi ile donatılmış desteğini sürdürecektir.

Dünya ve Türkiye ekonomisiyle sigorta sektörünün paralel bir ivmeyle hareket ettikleri göz önüne alındığında, ekonomideki iyileşmenin yavaş olması durumunda, bu iyileşmenin sigorta sektörüne yansımasının zaman alacağı açıktır. Bu nedenle, 2010 yılının sigorta sektörümüz açısından toparlanmanın başlayacağı bir yıl olması, gerek global, gerek ülke ekonomisinde olumsuz bir durumla karşılaşılmaması halinde ise, ancak 2011 yılından itibaren sektörümüzde gerçek anlamda büyüme görülmesi beklenmektedir.

Millî Reasürans olarak geleceğe yönelik hedeflerimizi, sahip olduğumuz değerlerimiz, insan kaynağımız ve doğru iş stratejilerimiz ile layıkıyla gerçekleştireceğimize inanıyoruz.

Millî Reasürans olarak geleceğe yönelik hedeflerimizi, sahip olduğumuz değerlerimiz, insan kaynağımız ve doğru iş stratejilerimiz ile layıkıyla gerçekleştireceğimize inanıyoruz.

Şirketimizin ulaştığı başarılarda ve yarınını şekillendirmede büyük payı olan hissedarlarımıza, iş ortaklarımıza ve çalışanlarımıza teşekkürlerimi sunarım.



Hasan Hulki Yalçın
Yönetim Kurulu Üyesi ve Genel Müdür

Türkiye Ekonomisi ve Beklentiler

2009 yılının ilk dokuz aylık döneminde bir önceki yılın aynı dönemine göre sabit fiyatlarla gayri safi yurt içi hasıla %8,4 oranında azalmıştır.

Gelişmiş ülkelerin finansal piyasalarında başlayıp 2008 yılı son çeyreğinden itibaren tüm dünyayı kapsayacak şekilde derinleşen küresel krizin yansımaları, 2009 yılının son çeyreğinde azalarak da olsa hissedilmeye devam etmiştir. Bu dönemde küresel finansal sisteme ve iktisadi faaliyete dair açıklanan veriler toparlanma eğiliminin sürdüğünü göstermektedir.

Bununla birlikte, gelişmiş ülkelerde kamu borçlarının kaygı verici düzeylere ulaşması, kredi piyasalarındaki sorunların kısmen sürmesi ve işsizlik oranının yüksek seviyesini koruması küresel ekonomiye ilişkin sorunların kalıcı olarak giderilmesinin uzun zaman alacağına işaret etmektedir.

Türkiye ekonomisinde daralma

İç talebin zayıf seyri ve küresel kredi krizi nedeniyle dış talebin de yavaşlaması ekonomik aktiviteyi olumsuz yönde etkilemiş, Türkiye ekonomisi yılın ilk çeyreğinde geçen yılın aynı dönemine göre %14,7 oranında küçülmüş, yılın ikinci çeyreğinde ise ekonomideki daralma hız keserek %7,9 olarak gerçekleşmiştir. Yılın üçüncü çeyreğinde de bu süreç devam etmiş ve ekonomik daralma %3,3 olmuştur. 2009 yılının ilk dokuz aylık döneminde bir önceki yılın aynı dönemine göre sabit fiyatlarla gayri safi yurt içi hasıla %8,4 oranında azalmıştır.

2008 yıl sonu itibariyle TÜFE'de %10,06 ve ÜFE'de %8,11 olan enflasyon oranı, 2009 yıl sonunda sırasıyla %6,53 ve %5,93 seviyelerine gerilemiştir.

Enflasyonda gerileme

2008 yıl sonu itibariyle TÜFE'de %10,06 ve ÜFE'de %8,11 olan enflasyon oranı, 2009 yıl sonu itibariyle sırasıyla %6,53 ve %5,93 seviyelerine gerilemiştir.

2009 yılı Aralık ayında bir önceki yılın aynı ayına göre TÜFE'de en yüksek artış %20,91 ile alkollü içecekler ve tütün grubunda gerçekleşmiştir. Çeşitli mal ve hizmetler (%13,75), gıda ve alkolsüz içecekler (%9,26), eğlence ve kültür (%8,92), ulaştırma (%7,89), lokanta ve oteller (%7,31) artışın yüksek olduğu diğer harcama gruplarıdır.

ÜFE'de aylık değişim tarım sektöründe %1,90, sanayi sektöründe %0,36 olarak gerçekleşmiştir. Tarım sektörü endeksinde, önceki yılın Aralık ayına göre %14,22 ve on iki aylık ortalamalara göre %2,34 artış kaydedilmiştir. Sanayi sektörü endeksinde ise önceki yılın Aralık ayına göre %4,14 ve on iki aylık ortalamalara göre %1,02 artış görülmüştür.

GSYH
(Sabit Fiyatlarla %)

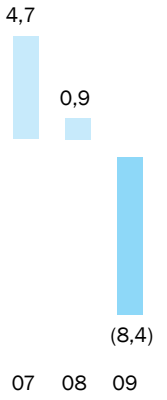

İhracat
(Milyar ABD Doları)



İthalat
(Milyar ABD Doları)



Dış ticaret dengeleri

2009 yılı Ocak-Aralık dönemi verilerine göre ödemeler dengesi tablosundaki dış ticaret dengesi, 38.730 milyon ABD Doları tutarında açık vermiş, ihracatın ithalatı karşılama oranı %72,5 olmuştur.

2009 yılının on iki aylık dönemi alt kalemler itibarıyla incelendiğinde; altın dahil ithalat (CIF) harcamalarının 2008 yılına oranla %30,3 oranında azalarak 140.869 milyon ABD Dolarına, ihracat (FOB) gelirlerinin %22,6 oranında azalarak 102.139 milyon ABD Dolarına ve bavul ticareti gelirlerinin ise %22,9 oranında azalarak 4.783 milyon ABD Dolarına gerilediği görülmektedir.

2009 yılında toplam ithalat (CIF) %30,3 oranında azalarak 140.869 milyon ABD Dolarına, toplam ihracat (FOB) ise %22,6 oranında azalarak 102.139 milyon ABD Dolarına gerilemiştir.

Para politikası gelişmeleri

2008 yılı son çeyreğinden itibaren enflasyonda hızlı bir düşüş olacağını öngören Türkiye Cumhuriyet Merkez Bankası (TCMB), iktisadi faaliyet üzerinde oluşabilecek potansiyel tahribatı sınırlamaya odaklanmış, bu süreçte bir yandan kısa vadeli faiz oranlarını süratli bir şekilde aşağı çekerken diğer yandan, dengeleyici bir likidite politikası izleyerek kredi piyasasındaki tıkanıklığı gidermeyi hedeflemiştir.

Bu çerçevede, 2008 yılının Kasım ayından 2009 yılının Kasım ayına kadar politika faizi 1.025 baz puan indirilmiştir. Böylece, Türkiye'nin politika faizi gelişmekte olan ülke sınıfında yer alan ve enflasyon hedeflemesi uygulayan ülkelerin ortalamasına yaklaşmıştır.

Cari işlemler hesabı

2009 yılının Aralık ayında cari açık, 2008 yılının aynı ayıyla karşılaştırıldığında %4,5 oranında artarak 3.078 milyon ABD Dolarından 3.217 milyon ABD Dolarına yükselmiştir. Bu gelişmede, cari işlemler hesabı altında hizmetler dengesi, gelir dengesi ve cari transferler kalemlerindeki cari açığı azaltıcı gelişmelere karşın, ödemeler dengesindeki dış ticaret açığının 2008 yılı Aralık ayına göre %30,1 artarak 3.432 milyon ABD Dolarına yükselmesi etkili olmuştur.

Öte yandan, 2009 yılı toplamına bakıldığında cari açık, 2008 yılına göre %67 oranında düşüş göstererek 41.947 milyon ABD Dolarından 13.854 milyon ABD Dolarına gerilemiştir.

Cari açık, 2008 yılına göre %67 oranında düşüş göstererek 41.947 milyon ABD Dolarından 13.854 milyon ABD Dolarına gerilemiştir.

Geleceğe dair

2010 yılına girerken hem dünya, hem Türkiye ekonomisi istikrarlı bir görünüm arz etmektedir. Kalıcı bir iyileşmeye yönelik veriler genelde olumlu olmakla birlikte, gelişmiş ülkelerde kamu sektörünün artan borç yükü, kriz sırasında uygulanan aşırı genişleyici para ve mali politikaların bir noktada geri çekilmesi gereği, finansal sistemin regülasyonu konusundaki belirsizlikler, korumacılığın artması tehlikesi, önümüzdeki dönemde karşılaşılması mümkün sorunlar olarak gözükmektedir.

Türkiye açısından bakıldığında, 2010 yılında ağırlıklı olarak baz etkisi dolayısıyla hatırı sayılır bir büyüme oranının tutturulabileceği, ancak hem dış finansman hem kamu finansmanında sıkışmanın devam edeceği, bunun da 2010 yılında güçlü bir makro görünümün ortaya çıkmasında ciddi bir engel olabileceği öngörülmektedir.

Kaynak: TÜİK, Deloitte Türkiye, TCMB

2009 Yılında Türk Sigorta Sektörüne Genel Bakış

TSRŞB verilerine göre 2009 yılı toplam primi önceki yıla göre %5,6 oranında artarak 12,4 milyar TL'ye ulaşmıştır. Bu oran ülkede %6,5 düzeyinde açıklanan 2009 yılı enflasyon oranının yaklaşık bir puan altında kalmıştır.

Hayat Sigortalarının geleceği güvence altına alan ürünler sunmakta olması ve kriz dönemlerinde kişilerin gelecek kaygılarının ön plana çıkması sonucunda bu sigortalara olan talep artmıştır.

Önceki yıl ABD'de başlayarak diğer ülkelere yayılan küresel krizin etkileri 2009 yılında ülkede ve Türk sigorta sektöründe artarak hissedilmeye devam etmiştir
2009 yılına ait sektör verileri resmî olarak henüz açıklanmamış olmasına rağmen, Türkiye Sigorta ve Reasürans Şirketleri Birliği (TSRŞB) tarafından yayımlanan sonuçlar dikkate alındığında prim üretiminde 2008 yılında da olduğu gibi gerçek anlamda bir büyüme olmadığı görülmektedir.

TSRŞB verilerine göre 2009 yılı toplam primi önceki yıla göre %5,6 oranında artarak 12,4 milyar TL'ye ulaşmıştır. Bu oran ülkede %6,5 düzeyinde açıklanan 2009 yılı enflasyon oranının yaklaşık bir puan altında kalmıştır. Sigorta şirketleri arasında yıllardır sürdürülen fiyat odaklı rekabetin etkileri ile yaşanan krizin etkileri birleşmiş ve bu durum, 2009 yılında sektörde üretilen primde gerçek anlamda bir artış meydana gelmesini engellediği gibi, teknik kârlarda da ciddi bir azalmaya neden olmuştur.

Ayrıca, Eylül ayı içinde Marmara Bölgesi'nde, özellikle Trakya ve İstanbul'da yaşanan sel felaketi sonucu ortaya çıkan sigortalı hasar, 1999 yılında meydana gelen deprem felaketinden sonra Türk sigorta piyasasının karşılaştığı en yüksek hasar miktarı olmuştur.

Bu yıl yaşanan dolu ve don olaylarına bağlı olarak Tarım Sigortalarında da büyük hasarlarla karşılaşılmıştır. Otomobil ve Sağlık branşlarında bu yıl da olumsuz sonuçların görülmesi beklenmektedir.

Hayat Sigortalarına olan talep artmıştır
2009 yılında Hayat Sigortaları ile ilgili ürünlere olan talebin arttığı görülmüştür. Artışın başlıca nedeni, bu sigortaların geleceği güvence altına alan ürünler sunmakta olması ve kriz dönemlerinde kişilerin gelecek kaygılarının ön plana çıkması ile açıklanabilir.

Genel Prim Üretimi

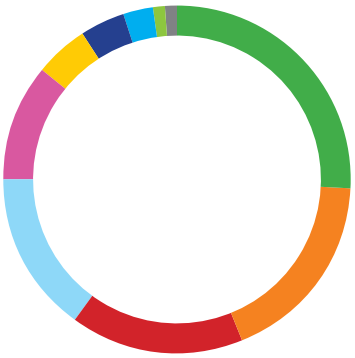

	(%)
Kaza	26
Trafik	18
Yangın	16
Hayat	15
Sağlık	11
Mühendislik	5
Ferdi Kaza	4
Nakliyat	3
Tarım	1
Diğer	1
Toplam	100

Gelişmiş ülke pazarlarında sigorta sektörünün doyum noktasına gelmesi, buna karşılık Türkiye pazarında büyük potansiyel mevcut olması nedeniyle önceki yıllarda başlamış ve 2008 yılında hayli artmış olan Türk Sigorta piyasasına yabancı sermaye ilgisi, satın alınacak şirket sayısının azalmış olması ve yaşanan finansal krizin etkisiyle 2009 yılında sınırlı kalmıştır.

Türk Sigorta piyasasına olan yabancı sermaye ilgisi satın alınacak şirket sayısının azalmış olması ve yaşanan finansal krizin etkisiyle 2009 yılında sınırlı kalmıştır.

2009 yılında Türk sigorta sektöründe kaydedilen diğer önemli gelişmeler:

- "01 Ocak 2009 tarihli Enstitü Yük Klozları"nın 01 Ocak 2009 tarihinden itibaren kullanıma sunulması Nakliyat Sigortalarında bu yıl yaşanan önemli bir gelişme olarak belirtilebilir. Ayrıca, Türk bayrağına geçişi teşvik amacıyla Motorlu Taşıtlar Vergisi kaldırılmış, Katma Değer Vergisi ve Özel Tüketim Vergisi indirimleri getirilmiştir.
- 01 Ocak 2009 tarihi itibarıyla Zorunlu Deprem Sigortası Tarife ve Talimatında değişiklikler yapılmıştır.
- 01 Şubat 2009 tarihinde Seyahat Araç Destek Sigortası Genel Şartları, T.C. Başbakanlık Hazine Müsteşarlığı tarafından onaylanarak yürürlüğe girmiştir.
- 01 Mart 2009 tarihinden itibaren "Hayat Sigortaları Yönetmeliğinde Değişiklik Yapılmasına Dair Yönetmelik" yürürlüğe girmiştir.
- 01 Temmuz 2009 tarihinden geçerli olmak üzere Zorunlu Karayolu Taşımacılık Mali Sorumluluk Sigortası Tarife ve Talimatında değişiklik yapılmıştır.
- Yangın Sigortası Genel Şartları ve Ek Teminat Klozları 01 Eylül 2009 tarihinde yeniden düzenlenmiş ve T.C. Başbakanlık Hazine Müsteşarlığı tarafından onaylanarak yürürlüğe girmiştir.
- Sigorta Acenteleri Yönetmeliği'nin geçici birinci maddesi uyarınca, Sigorta Acentesi olarak çalışan kişilere Sigortacılık Eğitim Merkezi (SEGEM) tarafından Mayıs ayından başlayarak Türkiye'nin çeşitli illerinde "Teknik Personel Eğitimi" verilmiştir.
- Sigorta ettiren veya sigortadan menfaat sağlayan kişiler ile Sisteme üye olan sigorta şirketleri arasında sigorta sözleşmesinden kaynaklanan uyuşmazlıkların hakemler tarafından basit ve süratli bir biçimde çözülmesi amacıyla 5684 sayılı Kanunun 30'uncu maddesi uyarınca Sigorta Tahkim Komisyonu oluşturulmuş ve Ağustos ayından itibaren faaliyete başlamıştır.

5684 sayılı Kanunun 30'uncu maddesi uyarınca Sigorta Tahkim Komisyonu oluşturulmuş ve Ağustos ayından itibaren faaliyete başlamıştır.

2009 Yılında Dünya Reasürans Piyasalarına Bakış

Üçüncü çeyrek itibarıyla %16,6 oranında artış gösteren sektör toplam sermayesinin yıl sonunda 2008 yılı boyunca kaydedilen %16,9'luk düşüşü telafi ederek 398 milyar ABD Dolarına ulaşması beklenmektedir.

Gerek reasüransa konu olan hasarların son derece düşük seviyelerde gerçekleşmesi, gerek deprem ve fırtına gibi doğal afetler için elde edilen modelleme sonuçlarında yakın zamanda yapılan değişiklikler sebebiyle, reasürans teminatına yönelik talepte önemli bir artış gözlenmemektedir.

Reasürans şirketleri 2009 yılını oldukça etkileyici bir performans göstererek tamamlamıştır

Dünya genelinde yaşanan finansal kriz ve likidite sorunları nedeniyle dar boğaza giren ve faaliyetlerini ancak hükümet yardımı, sermaye aktarımı veya yeniden yapılandırma gibi önlemler sayesinde devam ettirebilen birçok finans ve özel sektör kuruluşunun aksine reasürans şirketleri, 2009 yılını oldukça etkileyici bir performans göstererek tamamlamışlardır.

Reasürans şirketleri, diğer piyasa oyuncularına göre daha etkin bir risk yönetimi anlayışı ve daha ihtiyatlı yatırım politikaları izlediklerinden, sedan şirketlere reasürans teminatı ve likidite tahsis etmek gibi ana faaliyetlerinin sürdürülebilmesi için gerekli olan ekonomik sermayeyi büyük ölçüde muhafaza edebilmişlerdir.

Reasürans sermayesi yeniden 2007 yılında yakaladığı zirve seviyesine ulaşmıştır

Üçüncü çeyrek itibarıyla %16,6 oranında artış gösteren sektör toplam sermayesinin yıl sonunda 2008 yılı boyunca kaydedilen %16,9'luk düşüşü telafi ederek 398 milyar ABD Dolarına ulaşması beklenmektedir. 2009 yılında doğal afet hasarlarının son derece düşük bir seviyede kalması, sektör genelinde iş kabulü politikalarında izlenen görece ihtiyatlı tutum, eski yıllara ait teknik karşılıkların serbest bırakılması ve sermaye piyasalarının nispeten toparlanması neticesinde, sektörel kârlılık ve yatırım gelirlerindeki artış nedeniyle reasürans sermayesi yeniden 2007 yılında yakaladığı zirve seviyesine ulaşmıştır.

Piyasada gözlenen konsolidasyon trendinin artarak devam edeceği öngörülmektedir

Sigorta primlerinin rekabetçi piyasa şartlarının etkisiyle sürekli düşüş göstermesi nedeniyle reasürans talebinde genel olarak kayda değer bir artış öngörülmemekte; kısa dönemde ise artışın tek haneli rakamlarda seyretmesi beklenmektedir. Sektörün Solvency II ve diğer mevzuat hükümlerince Kurumsal Risk Yönetimi ve Risk Toleransı konularında artan hassasiyetine ve yatırım gelirlerinin önceki dönemlere kıyasla oldukça sınırlı düzeyde kalmasına rağmen, gerek reasüransa konu olan hasarların son derece düşük seviyelerde gerçekleşmesi, gerek deprem ve fırtına gibi doğal afetler için elde edilen modelleme sonuçlarında yakın zamanda yapılan değişiklikler sebebiyle, reasürans teminatına yönelik talepte önemli bir artış gözlenmemektedir. Bu gelişme paralelinde, şirketlerin hisselerini geri almaya yönelik girişimde bulunacakları ve piyasada gözlenen konsolidasyon trendinin artarak devam edeceği öngörülmektedir.

Reasürans kapasitesi açısından arzın talebin üzerinde gerçekleşmesi ve sigorta piyasasındaki aşırı rekabetçi ortam nedeniyle prim gelirlerindeki düşüşün sigorta şirketlerinin reasürans bütçeleri üzerinde yaptığı olumsuz yönde baskı neticesinde, Ocak yenilemeleri görece yavaş ilerlemiş ve fiyatlarda önceki dönemlere kıyasla düşüşler kaydedilmiştir.

Bölüşmeli anlaşmalarda piyasaların büyük bir kısmında komisyonlar aynı seviyede kalmıştır

Birçoklarına göre nispeten disiplinli bir iş kabulü politikası izlendiği ve fiyatlandırmalar yükümlülükler ve hasarlarla yakından ilişkilendirildiği için "yumuşak" bir piyasadan söz etmek mümkün olmamakla beraber, doğal afetler açısından en yüksek yükümlülüklerin bulunduğu bölgelere ait hasarsız programların reasürans fiyatlarında dahi %5 - %15 arası bir indirim gerçekleşmiştir. Öte yandan çeşitli ölçeklerde katastrofik hasarlara maruz kalan Fransa, İtalya, İspanya, Orta ve Doğu Avrupa, ABD'nin orta kısmında bulunan eyaletler ve Asya Pasifik ülkelerine ait katastrofik programların fiyatlarında %2 - %10 arası bir artış gözlenmiştir. Artış oranı kimi bölgelerde hasar miktarına bağlı olarak %30-40'lara kadar çıkmıştır. Risk programları daha ziyade hasar geçmişine bağlı olarak fiyatlandırılmış; bölüşmeli anlaşmalarda ise piyasaların büyük bir kısmında komisyonlar aynı seviyede kalmıştır.

Çeşitli ölçeklerde katastrofik hasarlara maruz kalan Fransa, İtalya, İspanya, Orta ve Doğu Avrupa, ABD'nin orta kısmında bulunan eyaletler ve Asya Pasifik ülkelerine ait katastrofik programların fiyatlarında %2-%10 arası bir artış gözlenmiştir.

Retrosesyon yenilemelerinde kapasitede gözlenen mütevazı artışa karşılık talepte görece bir düşüş kaydedilmiş, fiyatlar ise genel olarak sabit kalmakla beraber, bazı programlarda %5'e varan indirimler kaydedilmiştir.

Doğal afet hasarları son üç yılın en düşük seviyesinde gerçekleşmiştir

2008'de meydana gelen 750 ve son on yılın ortalaması olan 770 hasara karşın, 2009 yılında 850 "yıkıcı nitelikli doğal afet hasarı" yaşanmış olmasına rağmen, toplam sigortalı hasar maliyeti 22 milyar ABD Doları civarında kalmıştır. Bu tutar, 2008 yılında 50 milyar ABD Doları olarak gerçekleşmiştir. 2009 yılının en yüksek maliyetli doğal afet hasarı, Fransa, İtalya ve İspanya gibi ülkeleri etkileyen ve toplam sigorta hasarı 3,3 milyar ABD Dolarına ulaşan Klaus Fırtınası olmuştur. Buna karşılık, yarattıkları büyük yıkıma rağmen, Endonezya'da meydana gelen 7.6 ölçekli depremin sigorta maliyeti 40 milyon ABD Doları, Tayvan, Çin ve Filipinler'de etkili olan Marakot Tayfunu'nunki ise 100 milyon ABD Doları civarında kalmıştır. Geçtiğimiz yıl boyunca dünya genelinde 33 kasırga, tayfun veya siklon ve 19 büyük fırtına ile karayı etkileyen 12 kasırga, tayfun veya siklon kaydedilmiştir.

Sigortalı hasarların dünya genelinde düşük bir seviyede seyretmesinin teknik sonuçlara etkisinin yanı sıra, sermaye piyasalarındaki toparlanma ve yatırım getirilerinde kaydedilen artışın da bilançolar üzerinde etkisi olumlu olmuştur.

2009 sektörün en kârlı yıllarından biri olarak tarihe geçmiştir

Sonuç itibarıyla, 2009 sektörün en kârlı yıllarından biri olarak tarihe geçmiştir. Sigortalı hasarların dünya genelinde düşük bir seviyede seyretmesinin teknik sonuçlara etkisinin yanı sıra, sermaye piyasalarındaki toparlanma ve yatırım getirilerinde kaydedilen artışın da bilançolar üzerinde etkisi olumlu olmuştur. Sigorta ve reasürans şirketlerinin stratejik ihtiyaçları çerçevesinde sermaye piyasalarına yönelmelerinin sonucu ortaya çıkan şirket birleşmeleri ve satın alma işlemlerinin de 2009 yılında hız kazandığı gözlenmiştir.

Katastrofik tahvil piyasasında özellikle son çeyrekte gerçekleştirilen kayda değer miktarda tahvil ihracı ile toplam tahvil kapasitesi 2009 sonu itibarıyla 12,9 milyar ABD Dolarına yükselmiştir.

2009 sonu itibarıyla katastrofik tahvil piyasası toplam reasürans kapasitesinin %10'una ulaşmıştır

Katastrofik tahvil piyasası 2009'un ilk çeyreğini takiben yeniden canlanmaya başlamış ve özellikle son çeyrekte gerçekleştirilen kayda değer miktarda tahvil ihracı ile toplam tahvil kapasitesi 2009 sonu itibarıyla 12,9 milyar ABD Dolarına yükselmiştir. Modelleme çalışmalarındaki gelişmeler, sigorta risklerine ilişkin tahvillerin (ILS- Insurance Linked Securities) yatırımcıların portföylerindeki diğer enstrümanlarla korelasyon taşımaması ve tahvillerdeki yapısal değişiklikler, bu tür enstrümanları yatırımcıların gözünde yeniden cazip bir hale getirmiştir. 2009 sonu itibarıyla tahvil piyasası toplam reasürans kapasitesinin %10'una ulaşmıştır. Bütün bu gelişmelerin yanı sıra, Lehman Brothers'ın iflasını takiben teminat standartlarında yapılan değişiklikler, yatırımcıların karşı taraf riskine ilişkin çekincelerini azaltmıştır. Tahvil piyasasındaki büyüme trendinin 2010 yılında da devam edeceği düşünülmektedir.

Öte yandan sidecar piyasasında aynı paralelde bir gelişmeden söz etmek mümkün değildir. 2009 yılında ancak sınırlı sayıda sidecar yenilenmiş, yenilenen sidecar'ların büyük bir kısmının ise kapasitesi azaltılmıştır. Reasürans şirketleri genel olarak sermayelerini kriz öncesi seviyelerine getirebildikleri ve kapasitelerinin bir kısmı atıl kalacağı için, sidecar'lara yönelik talebin 2010 yılında daha da azalacağı öngörülmektedir.

Avrupa'da iki artışa karşılık on grup şirketinin kredi notu düşürülmüş, Asya Pasifik ülkelerinde ise sekiz artışa karşılık dört şirketin kredi notu indirilmiştir.

2005 yılından bu yana ilk kez kredi notu indirimlerinin sayısı artışlardan daha fazla olmuştur

Kredi derecelendirme notlarındaki değişikliklerin büyük bir kısmı büyük uluslararası grupların bölgesel operasyonlarına ilişkin gerçekleşmiş ve 2005 yılından bu yana ilk kez kredi notu indirimlerinin sayısı artışlardan daha fazla olmuştur. Avrupa'da iki artışa karşılık on grup şirketinin kredi notu düşürülmüştür. Asya Pasifik ülkelerinde ise sekiz artışa karşılık dört şirketin kredi notu indirilmiştir.

Solvency II mevzuatının, hayat ve hayat dışı işler kabul eden sigorta şirketlerinin sermaye yükümlülüklerinde %20 - %40 civarında artış yaratacağı öngörülmektedir. CEIOPS tarafından yayınlanan sektörel görüş raporunda da krizi takiben daha ihtiyatlı bir yaklaşım sergilenmiş ve QIS 4'ten bu yana sektörün sermaye gereksinimi, özellikle bilançoların varlık bölümüne ilişkin olarak, önemli ölçüde artış göstermiştir. Reasürans piyasalarına yönelik bir diğer endişe ise, uzun vadeli branşlarda geçmiş yıllara ilişkin teknik karşılıkların serbest bırakılmış olması ve bu işlere ait fiyatlandırmanın, halihazırdaki düşük faiz oranları, artan hasarlar ve enflasyon göz önünde bulundurulduğunda, yeterli seviyelerde yapılmamasıdır.

2009 Yılında Türk Reasürans Piyasası ve Millî Reasürans

Millî Reasürans, Türk reasürans piyasasında faaliyette bulunan yerli sermayeli şirketler için olduğu kadar yabancı sermayeli şirketler için de güvenilir ve istikrarlı bir yerel reasürördür. 2009 yılında, geçen yıl olduğu gibi %25'lik pazar payına sahip olan Millî Reasürans, reasürans piyasasındaki yabancı sermaye oranının artması durumunda dahi, pazar payını sürdürebilecek deneyime ve mali güce sahiptir.

Türk reasürans piyasasında faaliyet gösteren sigorta şirketleri 2009 yılı sonlarında gerçekleştirilen, gerek bölüşmeli, gerekse bölüşmesiz reasürans anlaşmalarının 2010 yılına ait yenilemelerinde önemli bir sorunla karşılaşmamışlardır.

2009 yılında Türk reasürans piyasasında bölüşmeli reasürans anlaşmaları için öngörülen primler gerçekleşmemiştir

Türk reasürans piyasasında 2009 yılının en belirgin özelliği, sigorta piyasasında uzun süredir yaşanan teknik olmayan fiyatlamanın olumsuz etkilerinin, ekonomik krizle birlikte daha da artmasına bağlı olarak, bölüşmeli reasürans anlaşmaları için tahmin edilmiş olan primlerin gerçekleşmemiş olmasıdır.

Ayrıca, Eylül ayında Marmara Bölgesi'nde meydana gelen sel felaketinin, uzun bir dönem piyasamızda görülmemiş bir şekilde, yaklaşık 640 milyon TL gibi büyük bir hasara neden olması, sigorta şirketleri açısından bir diğer olumsuz faktör olarak ortaya çıkmıştır. Bu olumsuzluklara rağmen, piyasamızda faaliyet gösteren sigorta şirketleri 2009 yılı sonlarında gerçekleştirilen, gerek bölüşmeli, gerekse bölüşmesiz reasürans anlaşmalarının 2010 yılına ait yenilemelerinde önemli bir sorunla karşılaşmamışlardır.

Bölüşmeli reasürans anlaşmalarının 2010 yılı yenilemelerinde dikkat çeken en önemli husus, yapılan prim tahminlerinde düşüş görülmüş olmasıdır. Bu durum önceki yıl yenilemelerinde görülen iyimserliğin, rekabetin fiyatlar üzerindeki baskılayıcı etkisi de dikkate alınarak bu yıl yerini gerçekçi yaklaşımlara bırakmış olmasından kaynaklanmaktadır.

Ortalama teminat maliyetlerinde düşüş meydana gelmiştir

Bölüşmesiz reasürans anlaşmalarının 2010 yenilemelerinde ise 2009 yılına göre belirgin bir farklılık yaşanmamıştır. Eylül ayında Marmara Bölgesi'nde meydana gelen ve katastrofik hasar fazlası reasürans anlaşmalarının alt kademelerini etkileyen sel felaketi nedeniyle bu kademelerin fiyatlarında bir artış söz konusu olmuş, üst kademelerde ise her hangi bir artış olmamasının yanı sıra, sigorta şirketlerinin geçen yıla göre daha fazla teminat almasına bağlı olarak, ortalama teminat maliyetlerinde bir düşüş meydana gelmiştir.

2010 yılı itibarıyla Türk sigorta piyasasının katastrofik risklere karşı almış olduğu toplam teminat miktarı yaklaşık 5,2 milyar Euro, buna karşılık tahmini ödemiş olduğu prim miktarı ise yaklaşık 144 milyon Euro seviyesine ulaşmaktadır.

2010 yılı itibarıyla Türk sigorta piyasasının, Millî Reasürans ve Zorunlu Deprem Sigortası programları dahil olmak üzere katastrofik risklere karşı almış olduğu toplam teminat miktarı yaklaşık 5,2 milyar Euro, buna karşılık tahmini ödemiş olduğu prim miktarı ise yaklaşık 144 milyon Euro seviyesine ulaşmaktadır.

Türkiye'de meydana gelebilecek afetleri korumaya yönelik katastrofik programlardaki Millî Reasürans'ın payı %15'ten %18 oranına yükselmiştir.

Millî Reasürans, katastrofik hasar fazlası reasürans anlaşmalarındaki payını, geçen yıl olduğu gibi bu yıl da %12 olarak koruyabilmiştir

Millî Reasürans dünyanın önde gelen reasürörlerinin faaliyette bulunduğu Türk reasürans piyasasında bölüşmeli reasürans anlaşmalarının yarısından fazlasına liderlik etmektedir. Bölüşmesiz reasürans anlaşmalarında, risk hasar fazlası reasürans anlaşmalarını kullanan şirketlere %100 katılım payı ile teminat sağlayan Millî Reasürans, katastrofik hasar fazlası reasürans anlaşmalarındaki payını ise, geçen yıl olduğu gibi bu yıl da %12 olarak koruyabilmiştir.

Ülkemizdeki bazı yabancı şirketlerin dahil olduğu dünya programları göz önüne alınmaksızın, sadece Türkiye'de meydana gelebilecek afetleri korumaya yönelik katastrofik programlardaki Millî Reasürans'ın payı ise %15'ten %18 oranına yükselmiştir.

Kabul edilen işlerle ilgili olarak 2008 yılında hasar frekansının düşük düzeyde gerçekleşmiş olması nedeniyle %94 olan Brüt Birleşik Oran, Eylül ayı içinde Marmara Bölgesi'nde, özellikle Trakya ve İstanbul'da yaşanan sel felaketine ve yıl içinde muhtelif yerlerde yaşanan dolu ve don olaylarına bağlı olarak ortaya çıkan sigortalı hasarın etkisiyle 2009 yılında %111 olmuştur.

Mali gelir ve giderlerden Hayat ve Hayat Dışı olmak üzere teknik işletmeye isabet eden olumlu farkın etkisiyle 2009 yılında Millî Reasürans'ın teknik kâr rakamı 14,7 milyon TL olarak gerçekleşmiştir.

Geçen yıl elde edilmiş olan prime oranla bu yılki prim %3 civarında azalmıştır

2009 yılında Millî Reasürans'ın yurt dışından aldığı işlerin teknik sonuçları olumlu olmakla birlikte, yurt içinden alınan işlerin teknik sonuçları olumsuz olarak gerçekleşmiştir. "Sigortacılık Hesap Planı ve İzahnamesi Hakkında Tebliğ" hükümleri uyarınca ve geçmiş yıllardaki uygulamalar paralelinde mali gelir ve giderlerden Hayat ve Hayat Dışı olmak üzere teknik işletmeye isabet eden olumlu farkın etkisiyle sonuçta teknik kâr rakamı bu yıl 14,7 milyon TL olarak gerçekleşmiştir.

Bu yıl teknik kâr rakamının önceki yıla kıyasla azalmış olmasının nedeni, küresel krizin ve fiyat düşürmeye odaklı yoğun rekabetin piyasamızda görülen etkileri ve yıl içinde gerçekleşen büyük hasarlardır. Nitekim teknik sonuçlarla ilgili rakamlar incelendiğinde; geçen yıla göre, alınan primin %3 oranında azaldığı, buna karşılık Ödenen Tazminatın %16, ayrılan Muallak Hasarlar Karşılığının da %28 oranında arttığı görülmektedir.

Millî Reasürans 2009 yılında toplam 823,6 milyon TL prim üretmiş, 74,2 milyon TL mali kâr elde etmiş, vergi sonrası faaliyet kârı ise 88,9 milyon TL olarak kaydedilmiştir.

Yurt dışı işlemlerden elde edilen prim miktarı artmaktadır

Ekim 2005'ten itibaren yurt içinden alınan işlerin korunması yanında yabancı piyasalardan da iş alınması için Yönetim Kurulunun öngördüğü esaslar doğrultusunda Yurt Dışı Pazarlama işleri kurularak gelişmekte olan Asya ve Afrika ülkelerinden iş kabulünün yanı sıra bir kısım Lloyd's Sendikalarıyla anlaşmalar yapılmış, ayrıca Singapur'da bir şube açılmıştır. Bu çalışmaların ve Singapur Şubesi'nin aracılığıyla kabul edilen işlerin katkısıyla olumlu sonuçlar alınmaya başlanmıştır. 2009 yılında Millî Reasürans'ın yurt dışı piyasalardan almış olduğu işlerle ilgili muhasebeleşen prim miktarı, toplam prim gelirinin %20'sine ulaşmıştır.

2009 yılında Millî Reasürans'ın yurt dışı piyasalardan almış olduğu işlerle ilgili muhasebeleşen prim miktarı, toplam prim gelirinin %20'sine ulaşmıştır.

Millî Reasürans'ın, uluslararası reasürans ilişkilerinde büyük önem taşıyan finansal yeterlilik notu A.M. Best tarafından 11 Ağustos 2009 tarihinde B++ (Durağan) olarak teyit edilmiştir. Şirketin ulusal ölçekli kredi notu ise Standard & Poor's (S&P) tarafından, 23 Eylül 2009 itibariyle "tr A"dan "trA+"ya yükseltilmiştir.

Millî Reasürans, sektörde faaliyette bulunan yabancı sermayeli şirketlerin özellikle çalışmak istediği güvenilir bir yerel reasürör olma özelliğini devam ettirmektedir. Şirket bugüne kadar olduğu gibi bundan sonra da gerek yurt içindeki yerli ve yabancı şirketlerle gerek uluslararası piyasalarla olan ilişkilerini geliştirmeye devam edecektir.

Yetenekli ve başarılı insan kaynakları

Millî Reasürans, hedeflerine ulaşmada, kendisini başarıya taşıyan ana güçlerden birinin çalışanları olduğunun bilincindedir. İşine ve kurumuna bağlı, sürekli öğrenmeye ve gelişime açık, kaliteli bir iş gücüne sahip olan Millî Reasürans, insan kaynakları uygulamaları konusunda sektörünün en iyi örneklerinden biridir.

Millî Reasürans'ın 2009 yıl sonu itibarıyla personel sayısı 210'dur.

Kurumsal Sosyal Sorumluluk

Sosyal sorumluluk projelerini, bulunduğu sektöre ve topluma pozitif etki sağlamaya yönelik bir çaba olarak değerlendiren Millî Reasürans, özellikle eğitim, kültür, sanat ve spor alanlarında görev üstlenme, somut projeler gerçekleştirme ve sponsorluk yoluyla sosyal sorumluluk anlayışını en etkili şekilde ortaya koymaktadır.

Millî Reasürans Sanat Galerisi

Millî Reasürans Sanat Galerisi, kurumsal bir galericilik anlayışı içinde, öncü kurum galerilerinden biri olarak çalışmakta, düzenlediği sergiler ve yayınladığı kitaplarla adını sıkça duyurmaktadır.

Millî Reasürans Sanat Galerisi'nin öyküsü, 1994 yılında, Millî Reasürans'ın Teşvikiye'deki binasının bir bölümünü sanat ve kültür etkinlikleri için ayırması, bu alanda bir kütüphane, bir oditoryum ve bir galeri düzenlemesi ile başlamıştır.

Millî Reasürans Sanat Galerisi, geçtiğimiz on altı yıl içinde sanat çevrelerinde yankılar uyandıran ve ilgiyle izlenen yüzden fazla sergi düzenlemiş, çoğu sanat literatürüne giren seksen civarında kitap yayınlamıştır. Bu kitaplarda önemli yazar ve sanat eleştirmenlerinin değerlendirmeleri yer almaktadır.

Millî Reasürans Sanat Galerisi yurt dışında da (Almanya, Slovenya, Bosna-Hersek, Gürcistan, Finlandiya vb.) sergiler organize etmekte olup, "Doğu Karadeniz'de Kırsal Mimari" sergisini 2005 yılından bu yana yurt içi ve yurt dışında birçok üniversite ve uluslararası müzede sergilemeye devam etmektedir.

Kültürel hayatımızı zenginleştiren çok sesli evrensel müziği konser ve resitaller açılımıyla müzikseverlere sunan Millî Reasürans Oda Orkestrası, her yıl Eylül-Mayıs ayları arasında Millî Reasürans binası konser salonunda dinleyicilerle buluşmaktadır.

Millî Reasürans Oda Orkestrası

Çoğu solistlik kariyerlerini devam ettirmekte olan sanatçıların oluşturduğu Millî Reasürans Oda Orkestrası 1996 yılında kurulmuştur.

İlk konserini 10 Nisan 1996 tarihinde veren Millî Reasürans Oda Orkestrası, kuruluşundan itibaren yurt içi ve yurt dışından katılan tanınmış şef ve solistlerle birçok başarılı konsere de imza atmıştır.

Kültürel hayatımızı zenginleştiren çok sesli evrensel müziği konser ve resitaller açılımıyla müzikseverlere sunan Millî Reasürans Oda Orkestrası, her yıl Eylül-Mayıs ayları arasında Millî Reasürans binası konser salonunda dinleyicilerle buluşmaktadır.

Düzenli konser dizilerine ek olarak çeşitli ulusal ve uluslararası festivallere de katılan topluluk, "Romantik Dönem Yaylı Müziği" ve "Şensoy Plays Tura" adlı CD'leri yayınlamıştır.

Millî Reasürans'ın 2006, 2008 ve 2010 yıllarında düzenlenen 34, 36 ve 38'inci İstanbul Müzik Festivalleri sponsorluğu, sanata olan desteğinin bir başka örneğidir.

Miltaş Spor Tesisleri

Miltaş Spor Tesisleri 1986 yılından beri tenis başta olmak üzere değişik spor dallarında sektörün hizmetindedir. Tesislerde 1986 yılından bu yana her yıl Haziran ayı başında Uluslararası Sigortacılar Tenis Turnuvası düzenlenmekte ve bu sayede Türk sigorta piyasası ile ilgili yabancı reasürör ve brokerlar, sigorta şirketleriyle daha değişik bir atmosferde bir arada olma fırsatı bulmaktadırlar. Ayrıca, her yıl gençler için tenis ve basketbol kursları açılmaktadır.

Millî Reasürans Kütüphanesi

Millî Reasürans Kütüphanesi, sigortacılık ve sigortacılığı ilgilendiren konularda kitap, süreli yayın ve diğer materyallerin toplandığı ve çağdaş bilgi ve belge yönetimi anlayışı ile organize edilerek kullanıcıların hizmetine sunulduğu bir özel ihtisas kütüphanesidir.

Kitap ve süreli yayınlar bakımından sektörün en zengin kütüphanesi olan Millî Reasürans Kütüphanesi, ayrıca ülkemizde kurulmuş ve kurulmakta olan Sigortacılık Meslek Yüksek Okullarının kütüphanelerini de kitap ve süreli yayın göndererek desteklemektedir.

Reasürör Dergisi

1991 yılından itibaren üç ayda bir yayımlanmakta olan Reasürör Dergisi, telif, çeviri, röportaj ve çeşitli branşlarda istatistiki bilgiler gibi tamamen akademik nitelikli bir içeriğe sahiptir. Reasürör Dergisi, sektör çalışanlarının ve sigortacılık eğitimi alan çeşitli düzeydeki öğrencilerin çalışmalarında yararlandığı bir bilimsel kaynak niteliğindedir.

Türk Sigorta Enstitüsü Vakfı (TSEV)

Türk Sigorta Enstitüsü Vakfı (TSEV), 29 Mayıs 1970 tarihinde, Türkiye Sigorta ve Reasürans Şirketleri Birliği ve Millî Reasürans T.A.Ş tarafından kurulmuştur. Sigorta sektörüne en iyi şekilde hizmet verebilmek için, Vakfın Yönetim Kurulu'nda, Türkiye Sigorta ve Reasürans Şirketleri Birliği ve Millî Reasürans'tan ikişer temsilcinin yanı sıra, T.C. Başbakanlık Hazine Müsteşarlığı Sigortacılık Genel Müdürlüğü'nden bir temsilci, bir akademisyen temsilci ve sektörde bilgi ve deneyimiyle tanınan bir kişi de bulunmaktadır.

TSEV, sigorta sektörünün rekabet gücünün artırılması ve gelişiminin desteklenmesi doğrultusunda çalışmalar yapmaktadır. Kuruluşundan bu yana sigorta sektörünün meslek içi eğitim gereksinmesini karşılamak için üniversiteler ile işbirliği yaparak öğretim programı oluşturmuş, sigortacılıkla ilgili konularda çalışma ve araştırmalar yapmış, telif ve tercüme yardımcı yayınlar çıkarmış, sigorta eğitiminin ve bilincinin yaygınlaştırılması amacıyla yerli ve yabancı eğitim kuruluşları ile ilişki kurmuştur.

Eğitime her zaman çok önem vermiş olan Millî Reasürans, TSEV'in eğitim faaliyetlerine bugüne kadar maddi ve manevi her türlü katkıyı sağlamaya çalışmış olup, bundan sonra da sağlamaya devam edecektir.

Düzenlemiş olduğu "Sertifika Programı" ile kendisine verilen eğitim görevini yerine getirmekte olan TSEV, bugüne kadar eğitim verdiği 2.578 öğrenciyi Türk sigorta sektörüne kazandırmış bulunmaktadır. Bu rakam, sektörde çalışan personelin yaklaşık %20'sini oluşturmaktadır.

Dünya sigortacılığının önde gelen eğitim kurumlarıyla işbirliği içerisinde olan TSEV, bu kurumlardan sağlanan yayınlarla çok değerli bir kütüphaneyi araştırmacıların kullanımına sunmaktadır.

TSEV, eğitim hizmetinin yanı sıra, düzenlemekte olduğu ve sektör çalışanlarının ilgi ve yoğun katılımına neden olan seminer ve panellerle sigortacılık bilgisinin yaygınlaştırılmasına önemli katkılarda bulunmaktadır.

Eğitime her zaman çok önem vermiş olan Millî Reasürans, TSEV'in eğitim faaliyetlerine bugüne kadar maddi ve manevi her türlü katkıyı sağlamaya çalışmış olup, bundan sonra da sağlamaya devam edecektir.

Millî Reasürans 2009 Yılı Teknik Sonuçları

2009 yılında toplam 823.622.465 TL prim üreten Millî Reasürans, yıl sonu itibariyle 14.698.225 TL teknik kâr elde etmiştir.

Millî Reasürans 2009 yılında toplam 823.622.465 TL prim üretmiştir. Geçen yıl elde edilmiş olan prime kıyasla bu yılki primin %3 civarında azaldığı görülmektedir. 2008 yılında ABD'de başlayarak diğer ülkelere yayılan küresel krizin etkileri 2009 yılında ülkemizde ve sektörde de yoğun şekilde hissedilmiş, bu etkiler piyasada sigorta şirketleri arasında yıllardır sürdürülen ve sadece fiyat odaklı rekabetin olumsuz etkileriyle birleşmiştir. 2009 yılında, gerek sektörün gerekse Millî Reasürans'ın prim gelirinde beklenen artış oranları gerçekleşmemiştir.

Şirketimiz prim gelirinde beklenen artış oranının gerçekleşmemiş olmasında son yıllarda sigorta sektöründeki yabancı sigorta şirketleri sayısındaki artışın ve uzun zamandır zararlı sonuçlar vermekte olan Otomobil ve Sağlık Sigortalarında bazı işlerden hisse alınmasından vazgeçilmiş ya da kabul oranının azaltılmış olmasının da etkisi bulunmaktadır.

2009 Yılı Prim Üretimi

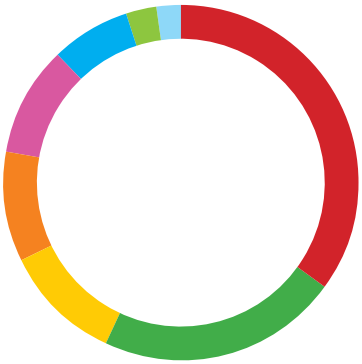

	(%)
Yangın	35
Kaza	22
Mühendislik	11
Trafik	10
Sağlık	10
Nakliyat	7
Tarım	3
Hayat	2

Prim Üretimi
(Milyon TL)

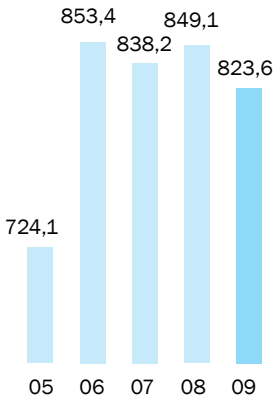

Ödenen Hasar
(Milyon TL)

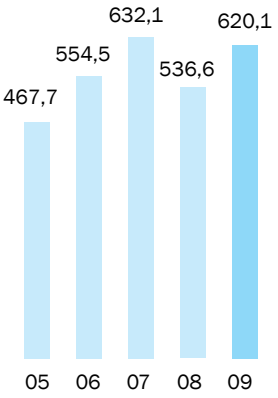

Teknik Kâr/Zarar
(Milyon TL)

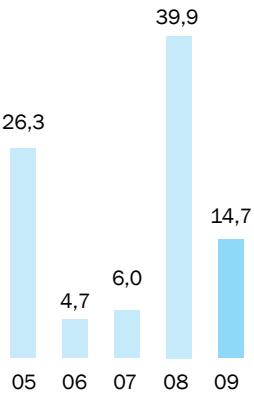

Teknik Bölüme İlişkin Kârlılık Oranları (%)	2005	2006	2007	2008	2009
Hasar Prim Oranı (Brüt)	68	74	75	80	85
Hasar Prim Oranı (Net)	73	77	78	84	81
Masraf Oranı	22	23	23	14	26
Birleşik Oran	90	97	98	94	111

Teknik Sonuçlar (TL)	2008	2009	Değişim (%)
I- TEKNİK GELİRLER	**1.458.553.309,78**	**1.698.923.035,74**	**16,48**
A) Alınan Primler	849.062.261,95	823.622.465,42	(3,00)
B) Alınan Komisyonlar	1.096.279,23	1.845.532,85	68,35
C) Ödenen Tazminatta Reasürörler Payı	20.171.838,19	41.223.130,37	104,36
D) Devreden Teknik Karşılıklar (Net)	479.282.523,93	651.950.310,62	36,03
a) Kazanılmamış Primler Karşılığı	247.511.432,36	358.959.154,68	45,03
b) Muallak Hasarlar Karşılığı	223.795.505,23	282.838.661,87	26,38
c) Devreden Devam Eden Riskler Karşılığı	6.273.327,49	7.442.223,72	18,63
d) Hayat Matematik Karşılığı	1.138.141,78	873.512,40	(23,25)
e) Hayat Muallak Tazminat Karşılığı	564.117,07	1.836.757,95	225,60
E) Ayrılan Teknik Karşılıklarda Reasürör Payı	39.697.745,58	83.883.595,05	111,31
a) Kazanılmamış Primler Karşılığında Reasürörler Payı	5.293.425,32	3.016.193,69	(43,02)
b) Muallak Hasarlar Karşılığında Reasürörler Payı	33.618.285,47	79.979.818,18	137,91
c) Hayat Muallak Tazminat Karşılığında Reasürörler Payı	786.034,79	887.583,18	12,92
F) Diğer Gelirler	14.663.137,40	18.965.891,68	29,34
G) Teknik Olmayan Bölümden Aktarılan Yatırım Gelirleri	53.937.213,35	77.311.711,75	43,34
H) Hayat Branşı Yatırım Geliri	642.310,15	120.398,00	(81,26)
II- TEKNİK GİDERLER	**1.418.640.086,40**	**1.684.224.810,28**	**18,72**
A) Reasürörlere Verilen Primler	53.533.512,87	65.304.757,13	21,99
B) Ödenen Komisyonlar	96.579.396,14	184.577.992,49	91,12
C) Ödenen Tazminatlar	536.569.621,80	620.058.311,14	15,56
D) Ayrılan Teknik Karşılıklar	698.165.575,98	776.305.967,67	11,19
a) Kazanılmamış Primler Karşılığı	364.252.580,00	353.362.028,82	(2,99)
b) Muallak Hasarlar Karşılığı	316.456.947,34	405.252.625,65	28,06
c) Dengeleme Karşılığı	6.517.519,78	5.865.717,89	(10,00)
d) Devam Eden Riskler Karşılığı	7.442.223,72	8.263.494,82	11,04
e) Hayat Matematik Karşılığı	873.512,40	840.988,17	(3,72)
f) Hayat Muallak Tazminat Karşılığı	2.622.792,74	2.721.112,32	3,75
E) Diğer Giderler	9.358.113,62	9.929.213,84	6,10
F) Hayat Dışı Teknik Bölüme Aktarılan Yatırım Giderleri	23.842.966,07	27.482.529,54	15,26
G) Hayat Branşı Faaliyet Gideri	590.899,92	566.038,47	(4,21)
III- TEKNİK KÂR/ZARAR (I-II)	**39.913.223,38**	**14.698.225,46**	**(63,17)**

Yangın Sigortaları

Millî Reasürans, 2009 yılında Yangın Sigortaları branşında önceki yıla göre yaklaşık %11 artışla 290.782.337 TL prim elde etmiştir.

2009 yılında Zorunlu Deprem Sigortası Tarife ve Talimatında ve Yangın Sigortası Genel Şartları ve ek teminat klozlarında değişiklik yapılmış ve değişiklikler sırasıyla 01 Ocak 2009 ve 01 Eylül 2009 tarihinde yürürlüğe girmiştir.

Türk sigorta piyasasında, sektör verileri resmi olarak henüz açıklanmamış olmakla birlikte, TSRŞB'nin yayımladığı rakamlara göre; 2009 yılında Zorunlu Deprem Sigortası primleri dışında, Yangın Sigortalarında %5 civarında artışla, yaklaşık 1,7 milyar TL prim üretilmesi beklenmektedir. Poliçe sayısında ise, yine Zorunlu Deprem Sigortası poliçeleri hariç tutularak %20 oranında artış olmuştur. Zorunlu Deprem Sigortası primleri ise önceki yıla göre %18 civarında artışla 2009 yılında 323 milyon TL olmuştur. Zorunlu Deprem Sigortası poliçelerindeki artış oranı ise %24'tür. Zorunlu Deprem Sigortası poliçe sayısında ve primlerinde görülen gerçek artış ise yıl içinde çeşitli yerlerde meydana gelen değişik büyüklükteki depremler sonucunda bu sigortaya olan ilginin artırmış olmasından kaynaklanmıştır.

Millî Reasürans, 2009 yılında Yangın Sigortaları branşında sektörde gerçekleşen artış oranının da üzerinde olmak üzere önceki yıla göre yaklaşık %11 artışla 290.782.337 TL prim elde etmiştir. Bu primin yaklaşık %34'lük kısmı yurt dışı piyasalardan alınan işlerden kaynaklanmaktadır. Görüldüğü üzere, Yangın Sigortalarında yurt dışından alınan işlerin Şirket portföyü içindeki payı gittikçe artmaktadır. Millî Reasürans'ın Brüt Hasar/Prim Oranı 2008 yılında %58 iken, 2009 yılında %81 olarak gerçekleşmiştir. Bu artış Eylül ayı içinde Marmara Bölgesi'nde, özellikle Trakya ve İstanbul'da yaşanan sel felaketine bağlı olarak ortaya çıkan sigortalı hasarın etkisiyle gerçekleşmiştir. Sel felaketi sonucu ortaya çıkan sigortalı hasar, 1999 yılında yaşanan deprem felaketinden sonra sigorta piyasasının karşılaştığı en yüksek hasar miktarı olmuştur. Yoğun yağışlara bağlı olarak Aralık ayının ikinci yarısında Güney Ege ve Akdeniz Bölgesi'nde ve İstanbul'da tekrar su baskınları ve hasarlar meydana gelmişse de ortaya çıkan sigortalı hasar Eylül ayındaki kadar büyük rakamlara ulaşmamıştır.

2009 yılında bu branşta yurt dışından alınan işler 24.502.163 TL, yurt içinden alınan işler de 33.490.720 TL olumlu sonuçlanmış, konservasyon hesabında önceki yılda elde edilenden fazla olarak 57.992.883 TL olumlu netice kaydedilmiştir.

Prim Üretimi
(Milyon TL)

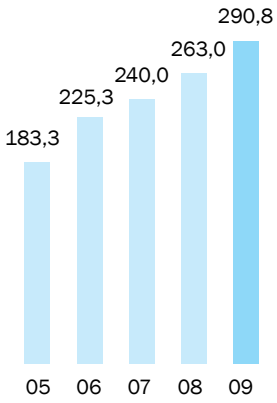

Ödenen Hasar
(Milyon TL)

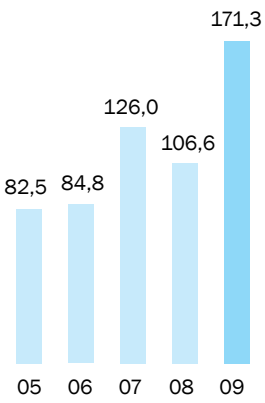

Teknik Kâr/Zarar
(Milyon TL)

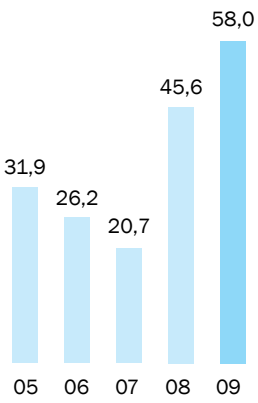

Yangın Branşına İlişkin Kârlılık Oranları (%)	2005	2006	2007	2008	2009
Hasar Prim Oranı (Brüt)	41	53	53	58	81
Hasar Prim Oranı (Net)	49	59	62	66	62
Masraf Oranı	23	22	23	14	28
Birleşik Oran	64	75	76	72	109

Yangın Branşı Teknik Sonuçları (TL)	2008	2009	Değişim (%)
I- TEKNİK GELİRLER	**450.427.259,55**	**647.671.013,47**	**43,79**
A) Alınan Primler	263.012.488,12	290.782.336,91	10,56
B) Alınan Komisyonlar	366.996,99	487.852,85	32,93
C) Ödenen Tazminatta Reasürörler Payı	8.270.876,85	35.745.208,23	332,18
D) Devreden Teknik Karşılıklar (Net)	126.432.163,66	201.717.767,04	59,55
a) Kazanılmamış Primler Karşılığı	49.755.781,65	111.839.867,58	124,78
b) Muallak Hasarlar Karşılığı	76.391.518,12	89.877.899,46	17,65
c) Devreden Devam Eden Riskler Karşılığı	284.863,89	0,00	-
E) Ayrılan Teknik Karşılıklarda Reasürör Payı	14.045.734,11	57.241.963,13	307,54
a) Kazanılmamış Primler Karşılığında Reasürörler Payı	2.392.164,81	849.085,87	(64,51)
b) Muallak Hasarlar Karşılığında Reasürörler Payı	11.653.569,30	56.392.877,26	383,91
F) Diğer Gelirler	13.277.526,55	17.728.714,79	33,52
G) Teknik Olmayan Bölümden Aktarılan Yatırım Gelirleri	25.021.473,27	43.967.170,52	75,72
II- TEKNİK GİDERLER	**404.807.161,35**	**589.678.130,27**	**45,67**
A) Reasürörlere Verilen Primler	31.667.317,73	43.371.842,93	36,96
B) Ödenen Komisyonlar	28.804.288,20	71.304.646,90	147,55
C) Ödenen Tazminatlar	106.625.496,72	171.257.051,02	60,62
D) Ayrılan Teknik Karşılıklar	222.258.743,50	286.800.995,98	29,04
a) Kazanılmamış Primler Karşılığı	114.232.032,39	122.871.890,57	7,56
b) Muallak Hasarlar Karşılığı	101.531.468,76	158.358.096,88	55,97
c) Dengeleme Karşılığı	6.495.242,35	5.571.008,53	(14,23)
E) Diğer Giderler	8.443.867,51	8.149.184,03	(3,49)
F) Hayat Dışı Teknik Bölüme Aktarılan Yatırım Giderleri	7.007.447,69	8.794.409,41	25,50
III- TEKNİK KÂR/ZARAR (I-II)	**45.620.098,20**	**57.992.883,20**	**27,12**

Nakliyat Sigortaları

Millî Reasürans'ın 2009 yılında Nakliyat branşındaki prim üretimi 54.736.134 TL olup, bu primin yaklaşık %42'si yurt dışı piyasalardan alınan işlere aittir.

Türk sigorta piyasasında, sektör verileri resmi olarak henüz açıklanmamış olmakla birlikte, TSRŞB tarafından yayınlanan veriler dikkate alınarak 2009 yılına ait Nakliyat Sigortaları prim üretiminin önceki yıla göre yaklaşık %9 oranında azalarak 374 milyon TL civarında olacağı tahmin edilmektedir.

Küresel ekonomik krize bağlı olarak iç ve dış talepte yaşanan daralma, ihracat ve ithalatta düşüşe neden olmuş, bu durum Nakliyat Sigortaları içinde oldukça önemli bir yer tutan Yük sigortalarında prim azalışını da beraberinde getirmiştir. Ayrıca, emtia fiyatlarındaki düşüş, sigorta bedellerinde azalmaya, dolayısıyla prim kaybına yol açmıştır.

Tekne sigortalarında yine küresel krize bağlı olarak navlun fiyatları ve tekne sigorta bedelleri düşmüş olduğundan primde de azalma olmuştur. Tekne İnşaat sigortalarında ise kredi temininde karşılaşılan güçlükler ve düşen navlunlar nedeniyle poliçe iptalleri ve buna bağlı olarak prim düşüşleri olduğu görülmüştür. Ticari Tekne ve Tekne İnşaat sigortalarının aksine Yat sigortalarında ise bu yıl Türk bayrağına geçişi teşvik etmek amacıyla Motorlu Taşıtlar Vergisinin kaldırılması, Katma Değer Vergisi ve Özel Tüketim Vergisi indirimlerinin getirilmesi, bu sigortaya olan talebe bir ivme kazandırmış, dolayısıyla prim üretimi önceki yıla göre artmıştır.

Poliçelere özel şart olarak eklenmekte olan 01.01.1982 tarihli Enstitü Yük Klozları güncellenerek 01.01.2009 tarihinden itibaren, 01.01.2009 tarihli Enstitü Yük Klozları olarak kullanıma sunulmuştur. 27 yıldır kullanılmakta olan 1982 tarihli klozlarda, anlam ve içerik olarak esaslı değişiklik olmamakla birlikte, piyasa koşullarında ve taşımacılıkta ortaya çıkan gelişmeler nedeniyle bazı eklemeler ve değişiklikler yapılmış, kullanılan dil güncellenmiştir.

Millî Reasürans 2009 yılında Nakliyat Sigortaları branşında önceki yıl elde edilmiş olan prim civarında 54.736.134 TL prim elde etmiştir. Bu primin yaklaşık %42'si yurt dışı piyasalardan alınan işlerden kaynaklanmaktadır. Görüldüğü üzere, Nakliyat Sigortalarında yurt dışından alınan işlerin Şirket portföyü içindeki payı hızla artmaktadır. 2009 yılında bu branşta yurt dışından alınan işler 1.100.625 TL, yurt içinden alınan işler de 2.987.482 TL olumlu olarak sonuçlanmış ve önceki yıl zarar eden konservasyon hesabında 4.088.107 TL kâr elde edilmiştir.

Prim Üretimi
(Milyon TL)

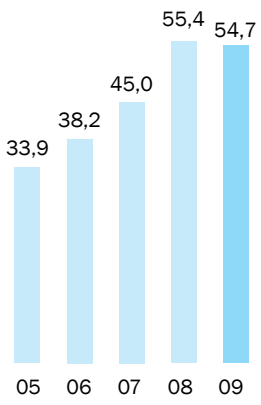

Ödenen Hasar
(Milyon TL)

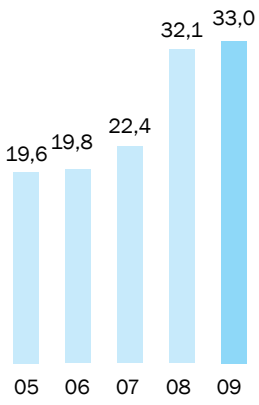

Teknik Kâr/Zarar
(Milyon TL)

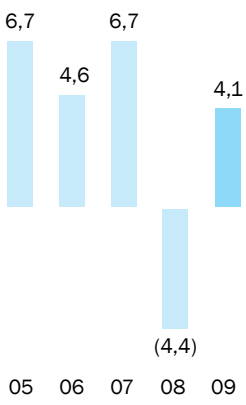

Nakliyat Branşına İlişkin Kârlılık Oranları (%)	2005	2006	2007	2008	2009
Hasar Prim Oranı (Brüt)	44	71	60	80	69
Hasar Prim Oranı (Net)	51	55	52	92	74
Masraf Oranı	28	27	28	23	28
Birleşik Oran	72	98	88	103	97

Nakliyat Branşı Teknik Sonuçları (TL)	2008	2009	Değişim (%)
I- TEKNİK GELİRLER	**99.132.509,13**	**116.860.985,18**	**17,88**
A) Alınan Primler	55.404.622,26	54.736.134,12	(1,21)
B) Alınan Komisyonlar	763.238,28	894.550,44	17,20
C) Ödenen Tazminatta Reasürörler Payı	4.472.579,64	2.753.549,38	(38,43)
D) Devreden Teknik Karşılıklar (Net)	22.506.058,04	41.705.825,17	85,31
a) Kazanılmamış Primler Karşılığı	6.771.096,54	15.346.638,23	126,65
b) Muallak Hasarlar Karşılığı	15.734.961,50	26.174.853,47	66,35
c) Devreden Devam Eden Riskler Karşılığı	0,00	184.333,47	+
E) Ayrılan Teknik Karşılıklarda Reasürör Payı	11.019.430,51	9.553.365,88	(13,30)
a) Kazanılmamış Primler Karşılığında Reasürörler Payı	1.040.375,30	949.937,97	(8,69)
b) Muallak Hasarlar Karşılığında Reasürörler Payı	9.979.055,21	8.603.427,91	(13,79)
F) Diğer Gelirler	489.791,69	344.549,02	(29,65)
G) Teknik Olmayan Bölümden Aktarılan Yatırım Gelirleri	4.476.788,71	6.873.011,17	53,53
II- TEKNİK GİDERLER	**103.547.039,80**	**112.772.878,26**	**8,91**
A) Reasürörlere Verilen Primler	5.415.916,98	5.213.823,15	(3,73)
B) Ödenen Komisyonlar	11.790.369,28	14.103.145,88	19,62
C) Ödenen Tazminatlar	32.085.989,38	32.984.455,49	2,80
D) Ayrılan Teknik Karşılıklar	52.725.255,68	58.116.736,56	10,23
a) Kazanılmamış Primler Karşılığı	16.387.013,53	18.006.203,30	9,88
b) Muallak Hasarlar Karşılığı	36.153.908,68	40.059.907,06	10,80
c) Devam Eden Riskler Karşılığı	184.333,47	50.626,20	(72,54)
E) Diğer Giderler	203.839,56	659.045,10	223,32
F) Hayat Dışı Teknik Bölüme Aktarılan Yatırım Giderleri	1.325.668,92	1.695.672,08	27,91
III- TEKNİK KÂR/ZARAR (I-II)	**(4.414.530,67)**	**4.088.106,92**	**+**

Kaza Sigortaları

Millî Reasürans'ın 2009 yılında Kaza Sigortaları branşında elde etmiş olduğu 181.945.520 TL'lik primin yaklaşık %14'ü yurt dışı piyasalardan alınan işlerden oluşmaktadır.

Ekonomik kriz nedeniyle 2009 yılında otomotiv sektöründe ÖTV ve KDV indirimine gidilmesi araç satışlarında artışa neden olmuş ve buna paralel olarak Kasko Sigortaları branşında poliçe üretiminde artış yaşanmış, ancak sektörde yaşanan fiyat rekabeti nedeniyle, prim üretiminde 2008 yılına oranla %6 civarında küçülme olmuştur. Ayrıca hasar maliyetlerindeki artış, bu branşı olumsuz etkilemiştir.

Hırsızlık ve Cam Sigortaları önceki yıllarda olduğu gibi, 2009 yılında da Yangın Sigortaları paket poliçeleri içinde çok düşük fiyatlarla verilmiş, bu nedenle bu branşlara ait hasar oranları yükselmeye devam etmiştir.

Sorumluluk Sigortalarında Avrupa Birliği'ne üyelik sürecine bağlı olarak yapılan yasal düzenlemelerle bazı faaliyetlere getirilen sigorta yaptırma zorunluluğu ve kişilerin artan sorumluluk bilinci nedeniyle geçen yıl yaşanmış olan olumlu gelişme bu yıl da görülmüş olup, gelecek yıllarda da devam etmesi ve bu branşta prim üretiminde artış olması beklenmektedir. Ekonomik kriz konut kredilerini de etkilemiş, bankaların kredi verdiği müşterileri için yaptırdığı Ferdi Kaza Sigortalarında bir azalma olduğu görülmüştür.

01 Şubat 2009 tarihinde Seyahat Araç Destek Sigortası Genel Şartları, T.C. Başbakanlık Hazine Müsteşarlığı tarafından onaylanarak yürürlüğe girmiştir.

Millî Reasürans, Kaza Sigortaları branşında önceki yıla göre %14 civarında azalma ile 2009 yılında 181.945.520 TL prim elde etmiş olup bu primin yaklaşık %14'ü yurt dışı piyasalardan alınan işlerden oluşmaktadır. Bu yıl primde görülen azalmanın başlıca nedeni yurt içi piyasada aşırı düşük fiyat uygulaması sonucu zararlı sonuçlar vermekte olan Kasko Sigortalarında bazı işlerden tamamen çıkılması ya da kabul oranının azaltılmış olmasıdır.

2009 yılında Ödenen Hasarlar önceki yıla nazaran yaklaşık %3 oranında azalışla 155.044.394 TL, Muallak Hasarlar ise yaklaşık %11 oranında artışla 77.837.286 TL olarak gerçekleşmiştir. Kaza Sigortaları branşı ile ilgili konservasyon hesabı, yurt dışı işlerle ilgili olarak 5.025.081 TL olumlu, yurt içi işlerle ilgili olarak 14.472.747 TL olumsuz olmak üzere toplamda 9.447.666 TL olumsuz sonuçlanmıştır.

Prim Üretimi
(Milyon TL)

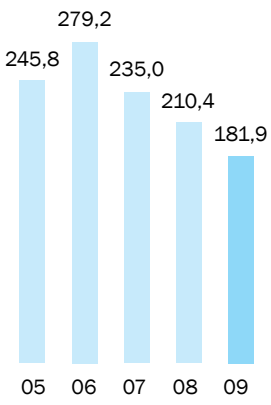

Ödenen Hasar
(Milyon TL)

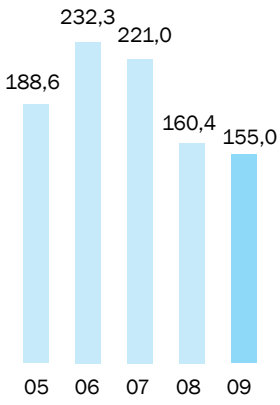

Teknik Kâr/Zarar
(Milyon TL)

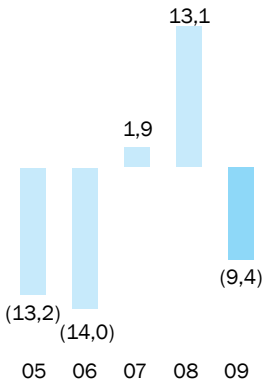

Kaza Branşına İlişkin Kârlılık Oranları (%)	2005	2006	2007	2008	2009
Hasar Prim Oranı (Brüt)	88	89	84	84	86
Hasar Prim Oranı (Net)	89	89	84	83	86
Masraf Oranı	19	19	22	14	26
Birleşik Oran	107	108	106	98	112

Kaza Branşı Teknik Sonuçları (TL)	2008	2009	Değişim (%)
I- TEKNİK GELİRLER	**371.846.252,58**	**361.496.806,80**	**(2,8)**
A) Alınan Primler	210.437.762,09	181.945.520,46	(13,54)
B) Alınan Komisyonlar	(442.160,67)	(223.231,53)	49,51
C) Ödenen Tazminatta Reasürörler Payı	2.149.509,67	901.174,62	(58,08)
D) Devreden Teknik Karşılıklar (Net)	144.144.514,49	163.480.447,95	13,41
a) Kazanılmamış Primler Karşılığı	88.142.825,79	96.663.092,28	9,67
b) Muallak Hasarlar Karşılığı	55.616.235,68	65.615.567,85	17,98
c) Devam Eden Riskler Karşılığı	385.453,02	1.201.787,82	211,79
E) Ayrılan Teknik Karşılıklarda Reasürör Payı	4.721.369,07	4.735.144,14	0,29
a) Kazanılmamış Primler Karşılığında Reasürörler Payı	(45.044,86)	94.180,63	+
b) Muallak Hasarlar Karşılığında Reasürörler Payı	4.766.413,93	4.640.963,51	(2,63)
F) Diğer Gelirler	382.225,96	584.035,13	52,80
G) Teknik Olmayan Bölümden Aktarılan Yatırım Gelirleri	10.453.031,97	10.073.716,03	(3,63)
II- TEKNİK GİDERLER	**358.732.941,69**	**370.944.473,07**	**3,40**
A) Reasürörlere Verilen Primler	(60.313,78)	187.506,81	+
B) Ödenen Komisyonlar	23.094.534,94	38.765.189,61	67,85
C) Ödenen Tazminatlar	160.431.579,86	155.044.393,57	(3,36)
D) Ayrılan Teknik Karşılıklar	168.224.094,45	169.540.137,73	0,78
a) Kazanılmamış Primler Karşılığı	96.618.047,42	90.465.482,60	(6,37)
b) Muallak Hasarlar Karşılığı	70.381.981,78	77.837.286,36	10,59
c) Dengeleme Karşılığı	22.277,43	35.785,47	60,64
d) Devam Eden Riskler Karşılığı	1.201.787,82	1.201.583,30	(0,02)
E) Diğer Giderler	104.743,06	415.689,82	296,87
F) Hayat Dışı Teknik Bölüme Aktarılan Yatırım Giderleri	6.938.303,16	6.991.555,53	0,77
III- TEKNİK KÂR/ZARAR (I-II)	**13.113.310,89**	**(9.447.666,27)**	**-**

Karayolu Motorlu Araçlar Mali Sorumluluk (Trafik) Sigortaları

Millî Reasürans'ın Karayolu Motorlu Araçlar Mali Sorumluluk (Trafik) Sigortaları branşında geçen yıl %116 olan Brüt Hasar/Prim Oranı bu yıl iyileşme göstererek %91 olarak gerçekleşmiştir.

Trafik Sigortaları tarifesinde 01.01.2009 tarihinde yapılan değişiklik sonucu önceki yıla göre teminat limitlerinde ortalama %28 artış yapılmıştır. "Karayolları Motorlu Araçlar Zorunlu Mali Sorumluluk Sigortasında Tarife Uygulama Esasları Hakkında Yönetmelik"te belirtilen ve 01.07.2008 tarihinden itibaren uygulanan %10 indirim ila %20 artırım aralığı, T.C. Başbakanlık Hazine Müsteşarlığı'nın 2009/18 sayılı Duyurusu ile 01.07.2009 tarihinden geçerli olmak üzere %10 indirim ila %100 artırım olarak yeniden belirlenmiştir. Ayrıca bu aralıkları aşmamak üzere tarife primlerini belirlemede sigorta şirketlerine serbesti getirilmiştir.

Sektördeki prim üretiminin yaklaşık %18'ini sağlayan Trafik Sigortası branşı, prim üretimi sıralamasında ikinciliğini bu yıl da korumuş olmasına rağmen, teknik kâr/zarar hesabı olumsuz seyretmeye devam etmiştir.

2004 yılında yürürlüğe konulmuş olan Karayolu Taşımacılık Mali Sorumluluk sigortalarında ise ilgili Bakanlık tarafından verilen taşıma ruhsatlarında yaşanan sorunlar nedeniyle beklenen gelişme olmamıştır.

Millî Reasürans bu branşta önceki yıla nazaran %11 civarında azalışla 2009 yılında 82.782.059 TL prim elde etmiştir. Bu primin yaklaşık %1'i yurt dışı piyasalardan alınan işlerden oluşmaktadır. Bu branşta yurt dışı piyasalardan alınan işlerin payı çok az olduğundan bu yıl primde görülen azalmanın başlıca nedeni yurt içi piyasada aşırı düşük fiyat uygulaması sonucu zararlı sonuçlar vermekte olan Trafik Sigortalarında bazı işlerden tamamen çıkılmış ya da kabul oranının azaltılmış olmasıdır. Şirketin bu sigortalarda geçen yıl %116 olan Brüt Hasar/Prim Oranı bu yıl iyileşme göstererek %91 olarak gerçekleşmiş ve konservasyon hesabı, yurt dışı ve yurt içi işlerle ilgili olarak olumsuz şekilde sırasıyla 601.100 TL ve 187.793 TL olmak üzere toplamda 788.893 TL olumsuz sonuçlanmıştır.

Prim Üretimi
(Milyon TL)

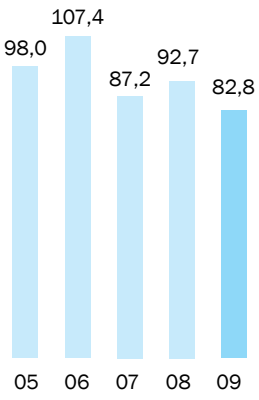

Ödenen Hasar
(Milyon TL)



Teknik Kâr/Zarar
(Milyon TL)

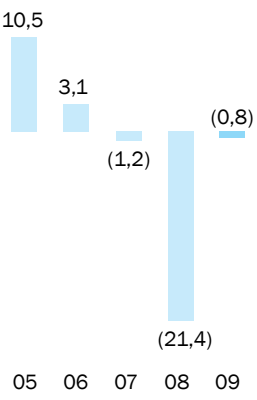

KMAMS Branşına İlişkin Kârlılık Oranları (%)	2005	2006	2007	2008	2009
Hasar Prim Oranı (Brüt)	67	72	89	116	91
Hasar Prim Oranı (Net)	67	73	87	116	91
Masraf Oranı	25	27	21	8	18
Birleşik Oran	92	99	110	124	109

KMAMS Branşı Teknik Sonuçları (TL)	2008	2009	Değişim (%)
I- TEKNİK GELİRLER	**169.152.840,71**	**190.789.711,07**	**12,79**
A) Alınan Primler	92.684.253,00	82.782.059,44	(10,68)
B) Alınan Komisyonlar	(4.710,41)	(2.661,61)	43,50
C) Ödenen Tazminatta Reasürörler Payı	557.678,27	135.640,49	(75,68)
D) Devreden Teknik Karşılıklar (Net)	72.651.862,94	104.815.761,37	44,27
a) Kazanılmamış Primler Karşılığı	34.941.004,96	45.002.424,94	28,80
b) Muallak Hasarlar Karşılığı	37.710.857,98	55.229.689,98	46,46
c) Devreden Devam Eden Riskler Karşılığı	0,00	4.583.646,45	+
E) Ayrılan Teknik Karşılıklarda Reasürör Payı	220.205,50	310.049,42	40,80
a) Kazanılmamış Primler Karşılığında Reasürörler Payı	(332,76)	0,00	+
b) Muallak Hasarlar Karşılığında Reasürörler Payı	220.538,26	310.049,42	40,59
F) Diğer Gelirler	98.579,55	50.683,22	(48,59)
G) Teknik Olmayan Bölümden Aktarılan Yatırım Gelirleri	2.944.971,86	2.698.178,74	(8,38)
II- TEKNİK GİDERLER	**190.515.582,22**	**191.578.603,68**	**0,56**
A) Reasürörlere Verilen Primler	219.887,07	254.472,83	15,73
B) Ödenen Komisyonlar	4.040.276,82	11.914.285,29	194,89
C) Ödenen Tazminatlar	78.286.518,91	78.818.832,59	0,68
D) Ayrılan Teknik Karşılıklar	105.035.966,87	97.474.530,09	(7,20)
a) Kazanılmamış Primler Karşılığı	45.002.092,18	40.802.411,77	(9,33)
b) Muallak Hasarlar Karşılığı	55.450.228,24	55.857.456,89	0,73
c) Devam Eden Riskler Karşılığı	4.583.646,45	814.661,43	(82,23)
E) Diğer Giderler	183.838,57	156.614,44	(14,81)
F) Hayat Dışı Teknik Bölüme Aktarılan Yatırım Giderleri	2.749.093,98	2.959.868,44	7,67
III- TEKNİK KÂR/ZARAR (I-II)	**(21.362.741,51)**	**(788.892,61)**	**(96,31)**

Mühendislik Sigortaları

Millî Reasürans'ın Mühendislik Sigortaları branşındaki prim üretimi 2009 yılında 91.172.548 TL olup, bu primin %13 civarındaki kısmı yurt dışı piyasalardan alınan işlere aittir.

2009 yılında ekonomide yaşanan zorluklara ve TSRŞB verilerine göre poliçe sayısında önceki seneye göre bir azalma olmasına rağmen, bu branşta gerçek anlamda bir büyüme olması ve önceki yıla göre yaklaşık %17 oranında bir prim artışı gerçekleşmesi beklenmektedir. Bu yıl bazı büyük inşaat projeleri ile ilgili olarak yapılmış olan İnşaat ve Montaj sigortaları bu prim artışında etken olmuştur.

Piyasada Mühendislik Sigortalarında yaşanmakta olan fiyat düşürme konusundaki rekabetin bu yıl da artarak devam ettiği görülmüştür. Özellikle, Makine Kırılması sigortalarında yaşanan fiyat rekabeti, aşırı boyutlara ulaşmış ve söz konusu sigortanın Yangın Sigortası paket poliçelerinde bir ek teminat olarak yer almaya başlamasına neden olmuştur. Marmara Bölgesi'nde Eylül ayında yaşanan sel hasarı bu branşı ve özelikle Elektronik Cihaz sigortalarını etkilemiş ve ortaya çıkan hasar rakamları bu branşta teknik kârlılığın azalmasında etken olmuştur.

Millî Reasürans'ın bu branştaki prim üretimi 2009 yılında 91.172.548 TL olup, önceki yıla göre yaklaşık %6 oranında azalış gerçekleşmiştir. Bu primin %13 civarındaki kısmı yurt dışı piyasalardan alınan işlere aittir. Ödenen Hasar miktarı önceki seneye göre %15 civarında artışla 51.046.033 TL, Muallak Hasar miktarı da önceki seneye göre %37 artışla 59.849.716 TL olarak gerçekleşmiştir. Brüt Hasar/ Prim Oranı 2008 yılında %64 iken, 2009 yılında %70 olarak gerçekleşmiştir.

Özellikle İnşaat sigortalarının uzun süreli olması ve bunlarla ilgili Muallak Hasarların da etkisiyle yurt içinden alınmakta olan işler 6.818.989 TL olumsuz olarak sonuçlanmıştır. Yurt dışından alınan işlerin sonuçları 2.901.461 TL olumlu olmakla birlikte 2009 yılında Mühendislik Sigortaları branşı konservasyon hesabında 3.917.528 TL olumsuz sonuç ortaya çıkmış bulunmaktadır.

Prim Üretimi
(Milyon TL)

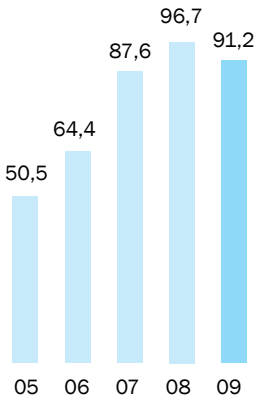

Ödenen Hasar
(Milyon TL)

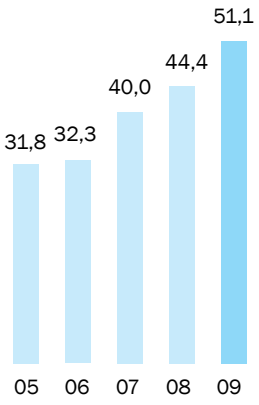

Teknik Kâr/Zarar
(Milyon TL)

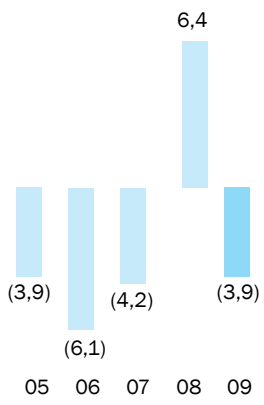

Mühendislik Branşına İlişkin Kârlılık Oranları (%)	2005	2006	2007	2008	2009
Hasar Prim Oranı (Brüt)	66	69	58	64	70
Hasar Prim Oranı (Net)	70	74	65	76	78
Masraf Oranı	33	31	34	19	35
Birleşik Oran	99	100	92	83	105

Mühendislik Branşı Teknik Sonuçları (TL)	2008	2009	Değişim (%)
I- TEKNİK GELİRLER	**174.989.837,83**	**196.260.653,12**	**12,16**
A) Alınan Primler	96.715.718,71	91.172.548,02	(5,73)
B) Alınan Komisyonlar	401.888,13	523.134,61	30,17
C) Ödenen Tazminatta Reasürörler Payı	3.694.397,78	1.541.110,00	(58,29)
D) Devreden Teknik Karşılıklar (Net)	57.173.227,32	81.606.466,21	42,74
a) Kazanılmamış Primler Karşılığı	25.024.586,94	44.880.635,30	79,35
b) Muallak Hasarlar Karşılığı	30.974.079,75	36.725.830,91	18,57
c) Devreden Devam Eden Riskler Karşılığı	1.174.560,63	0,00	-
E) Ayrılan Teknik Karşılıklarda Reasürör Payı	8.623.415,68	10.732.991,46	24,46
a) Kazanılmamış Primler Karşılığında Reasürörler Payı	1.647.070,80	789.114,60	(52,09)
b) Muallak Hasarlar Karşılığında Reasürörler Payı	6.976.344,88	9.943.876,86	42,54
F) Diğer Gelirler	290.608,22	108.160,66	(62,78)
G) Teknik Olmayan Bölümden Aktarılan Yatırım Gelirleri	8.090.581,99	10.576.242,16	30,72
II- TEKNİK GİDERLER	**168.568.668,61**	**200.178.181,05**	**18,75**
A) Reasürörlere Verilen Primler	15.654.758,58	15.488.768,84	(1,06)
B) Ödenen Komisyonlar	15.791.328,99	28.777.103,88	82,23
C) Ödenen Tazminatlar	44.356.436,86	51.046.033,23	15,08
D) Ayrılan Teknik Karşılıklar	90.229.881,89	101.500.128,35	12,49
a) Kazanılmamış Primler Karşılığı	46.527.706,10	41.490.697,74	(10,83)
b) Muallak Hasarlar Karşılığı	43.702.175,79	59.849.715,97	36,95
c) Dengeleme Karşılığı	0,00	94.701,04	+
d) Devam Eden Riskler Karşılığı	0,00	65.013,60	+
E) Diğer Giderler	202.035,92	279.858,69	38,52
F) Hayat Dışı Teknik Bölüme Aktarılan Yatırım Giderleri	2.334.226,37	3.086.288,06	32,22
III- TEKNİK KÂR/ZARAR (I-II)	**6.421.169,22**	**(3.917.527,93)**	**-**

Tarım Sigortaları

Millî Reasürans, 2009 yılında Tarım Sigortaları branşında sektörde görülen artış oranının üzerinde, önceki yıla göre %25 artışla 26.246.093 TL prim elde etmiştir.

TSRŞB verilerine göre, bu branşta 2009 yılında gerçek anlamda bir büyüme olması ve önceki yıla göre yaklaşık %21 oranında artışla 151 milyon TL prim üretilmesi beklenmektedir.

Millî Reasürans, 2009 yılında Tarım Sigortaları branşında sektörde görülen artış oranının üzerinde önceki yıla göre %25 oranında artışla 26.246.093 TL prim elde etmiştir. Bu branştaki prim üretiminin %94'ü yurt içinden ve genelde, ülke tarım sektörünü tehdit eden risklerin teminat altına alınabilmesi için bir sigorta mekanizmasının devreye sokulması amacıyla 5363 sayılı "Tarım Sigortaları Kanunu" kapsamında kurulmuş ve 2006 yılında faaliyete başlamış bulunan Tarım Sigortaları Havuzu (TARSİM) tarafından yönetilen Devlet Destekli Tarım Sigortalarından alınan işlerden kaynaklanmaktadır.

Bu yıl yaşanan dolu ve don olaylarına bağlı olarak Millî Reasürans tarafından Ödenen Tazminat miktarı önceki yıla göre %76 civarında artışla 18.703.328 TL, Muallak Hasar Karşılığı miktarı ise %69 civarında artışla 3.002.392 TL olarak gerçekleşmiştir. Bu nedenle Şirketin geçen yıl %74 olan Tarım branşındaki Brüt Hasar/Prim Oranı 2009 yılında artarak %102 olarak gerçekleşmiş ve konservasyon hesabı 5.252.590 TL olumsuz olarak sonuçlanmıştır. Bu yıl konservasyon hesabının olumsuz sonuçlanmasında önceki yıl 7.828.345 TL olan Kazanılmamış Primler Karşılığının 2009 yılında %86 artarak 14.591.922 TL ayrılmış olmasının etkisi bulunmaktadır.

Tarım Sigortaları Havuzu'ndan alınan işler için 1/8 sistemi kullanılarak Kazanılmamış Prim Karşılığı ayrılmasının zorunlu olması, genellikle kısa süreli ve yıl içinde başlayıp biten sigorta sözleşmelerinin yapıldığı bu branşta gerçekle bağdaşmayan yüksek miktarda karşılık ayrılmasına ve teknik sonuçların olumsuz etkilenmesine neden olmaktadır. Sonuçta bu durum T.C. Başbakanlık Hazine Müsteşarlığı tarafından da fark edilmiş ve 24 Aralık2009 tarihinde yayınlanan 2009/35 sayılı Sektör Duyurusu ile 01 Ocak 2010 tarihinden geçerli olmak üzere gün esasına göre hesaplanacak Kazanılmamış Primler Karşılığı tutarlarının TARSİM'den alınarak kullanılması gerektiği tüm şirketlere bildirilmiştir. Bu uygulamanın olumlu sonuçları gelecek yıldan itibaren görülmeye başlanacaktır.

Prim Üretimi
(Milyon TL)

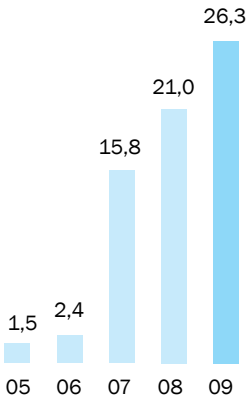

Ödenen Hasar
(Milyon TL)

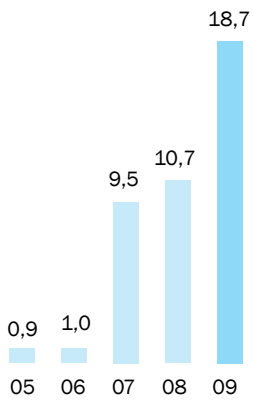

Teknik Kâr/Zarar
(Milyon TL)

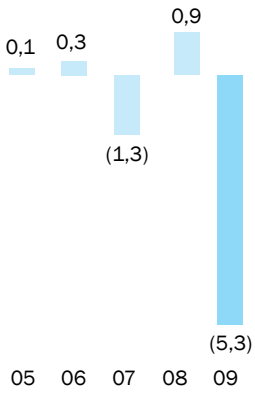

Tarım Branşına İlişkin Kârlılık Oranları (%)	2005	2006	2007	2008	2009
Hasar Prim Oranı (Brüt)	60	54	73	74	102
Hasar Prim Oranı (Net)	59	47	74	73	102
Masraf Oranı	19	18	33	23	30
Birleşik Oran	79	72	106	97	132

Tarım Branşı Teknik Sonuçları (TL)	2008	2009	Değişim (%)
I- TEKNİK GELİRLER	**27.333.933,99**	**40.434.656,00**	**47,93**
A) Alınan Primler	21.016.453,97	26.246.092,59	24,88
B) Alınan Komisyonlar	(9.579,01)	(22.784,19)	137,86
C) Ödenen Tazminatta Reasürörler Payı	288.153,25	13.037,44	(95,48)
D) Devreden Teknik Karşılıklar (Net)	3.066.982,01	11.060.462,65	260,63
a) Kazanılmamış Primler Karşılığı	2.113.604,53	7.828.709,49	270,40
b) Muallak Hasarlar Karşılığı	953.377,48	1.759.297,18	84,53
c) Devreden Devam Eden Riskler Karşılığı	0,00	1.472.455,98	+
E) Ayrılan Teknik Karşılıklarda Reasürör Payı	21.853,61	8.828,04	(59,60)
a) Kazanılmamış Primler Karşılığında Reasürörler Payı	(363,87)	0,00	+
b) Muallak Hasarlar Karşılığında Reasürörler Payı	22.217,48	8.828,04	(60,27)
F) Diğer Gelirler	15.885,76	5.626,34	(64,58)
G) Teknik Olmayan Bölümden Aktarılan Yatırım Gelirleri	2.934.184,40	3.123.393,13	6,45
II- TEKNİK GİDERLER	**26.388.711,61**	**45.687.246,12**	**73,13**
A) Reasürörlere Verilen Primler	1.177,70	(4,95)	-
B) Ödenen Komisyonlar	4.265.469,32	7.037.033,49	64,98
C) Ödenen Tazminatlar	10.652.179,45	18.703.328,25	75,58
D) Ayrılan Teknik Karşılıklar	11.082.316,26	19.174.453,06	73,02
a) Kazanılmamış Primler Karşılığı	7.828.345,62	14.591.922,22	86,40
b) Muallak Hasarlar Karşılığı	1.781.514,66	3.002.391,95	68,53
c) Devam Eden Riskler Karşılığı	1.472.455,98	1.580.138,89	7,31
E) Diğer Giderler	10.850,00	66.135,24	509,54
F) Hayat Dışı Teknik Bölüme Aktarılan Yatırım Giderleri	376.718,88	706.301,03	87,49
III- TEKNİK KÂR/ZARAR (I-II)	**945.222,38**	**(5.252.590,12)**	**-**

Sağlık Sigortaları

Millî Reasürans'ın 2009 yılı Sağlık Sigortaları branşındaki prim üretimi 83.743.457 TL olarak gerçekleşmiş, bu branştaki prim üretiminin yaklaşık %96'sı yurt içinden kaynaklanmıştır.

TSRŞB tarafından açıklanan verilere göre Sağlık Sigortaları piyasasında önceki yıla göre %7 civarında artışla 2009 yılında yaklaşık 1,4 milyar TL prim elde edilmiştir. Enflasyondan arındırıldığında bu branşta az da olsa gerçek bir artış olduğu görülmektedir.

Millî Reasürans'ın 2009 yılı Sağlık Sigortaları branşındaki prim üretimi önceki yıla göre %11 civarında azalarak 83.743.457 TL olarak gerçekleşmiştir. Prim üretiminin yaklaşık %96'sı yurt içinden sağlanan bu branştaki azalmanın nedeni, Sağlık Sigortaları piyasasında yaşanan kötü sonuçların Millî Reasürans'a olan etkisini mümkün olabildiğince azaltmak amacıyla bir kaç yıl önce alınmaya başlanmış olan tedbirlerin 2009 yılında da sürdürülmesi, bazı reasürans anlaşmalarının yenilenmemesi ya da anlaşmalardaki kabul oranlarının azaltılmış olmasıdır.

Ancak, alınan tedbirler daha önce kabul edilmiş olan işlerle ilgili tazminat ödenmesini önleyemediğinden, bir süre için de olsa tazminat miktarının artmasına neden olmaktadır. Nitekim 2009 yılında Ödenen Tazminat miktarı önceki yıla göre %12 oranında artarak 108.582.439 TL olmuş ve önceki yıl %99 olan Brüt Tazminat/ Prim Oranı da 2009 yılında %116 olarak gerçekleşmiştir. Bu oranın olumsuz yönde artmasında Ödenen Tazminatların yüksekliğinin yanında, 2009 yılında yenilenmeyen reasürans anlaşmalarının run-off tazminatları belirleyici etken olmuştur.

Şirketin bu branşta yurt dışından ve yurt içinden aldığı işler sırasıyla 119.806 TL ve 30.001.327 TL olarak olumsuz sonuçlanmıştır. Bu nedenle Sağlık Sigortaları konservasyon hesabında toplamda 30.121.133 TL olumsuz sonuç ortaya çıkmış bulunmaktadır. Konservasyon hesabının bu derece olumsuz sonuçlanmasında, yenilenmeyen reasürans anlaşmalarına ait tazminatların ve yüksek miktarda ayrılan teknik karşılıkların etkisi bulunmaktadır.

Türk sigorta piyasasında bu branşta hemen her yıl ortaya çıkan ve şirket mali yapılarını olumsuz etkileyen sonuçlar T.C. Başbakanlık Hazine Müsteşarlığı'nın da dikkatini çekmiş, 2010 yılından itibaren sektörde bu hususta tedbir alınması için şirketlere yönelik uyarı niteliğinde bir Genelge yayınlanmıştır. Bu Genelgenin olumlu sonuçları ancak önümüzdeki yıldan itibaren görülmeye başlanabilecektir.

Prim Üretimi
(Milyon TL)

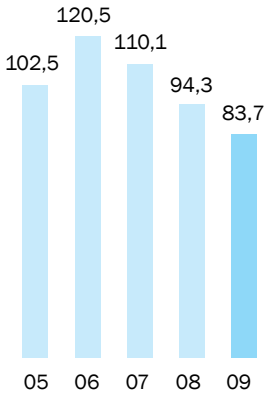

Ödenen Hasar
(Milyon TL)

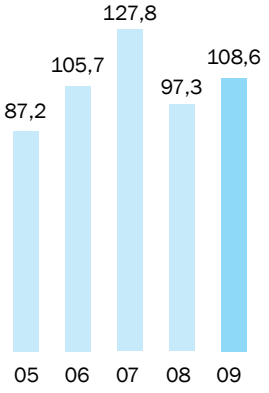

Teknik Kâr/Zarar
(Milyon TL)

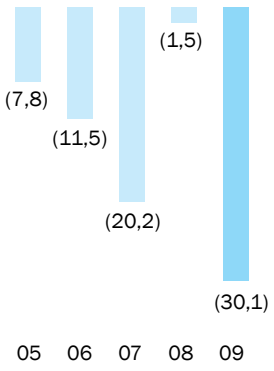

Sağlık Branşına İlişkin Kârlılık Oranları (%)	2005	2006	2007	2008	2009
Hasar Prim Oranı (Brüt)	92	91	111	99	116
Hasar Prim Oranı (Net)	92	92	112	99	116
Masraf Oranı	18	22	12	7	12
Birleşik Oran	110	113	123	106	128

Sağlık Branşı Teknik Sonuçları (TL)	2008	2009	Değişim (%)
I- TEKNİK GELİRLER	**144.038.437,98**	**125.121.540,45**	**(13,13)**
A) Alınan Primler	94.274.277,21	83.743.456,87	(11,17)
B) Alınan Komisyonlar	(4.373,00)	(801,79)	81,66
C) Ödenen Tazminatta Reasürörler Payı	717.626,73	3.179,73	(99,56)
D) Devreden Teknik Karşılıklar (Net)	48.970.312,80	41.271.543,75	(15,72)
a) Kazanılmamış Primler Karşılığı	38.127.388,13	33.816.020,73	(11,31)
b) Muallak Hasarlar Karşılığı	6.414.474,72	7.455.523,02	16,23
c) Devreden Devam Eden Riskler Karşılığı	4.428.449,95	0,00	-
E) Ayrılan Teknik Karşılıklarda Reasürör Payı	(4.890,97)	79.795,18	1.531,48
a) Kazanılmamış Primler Karşılığında Reasürörler Payı	(5.037,38)	0,00	+
b) Muallak Hasarlar Karşılığında Reasürörler Payı	146,41	79.795,18	54.401,18
F) Diğer Gelirler	69.304,06	24.366,71	(64,84)
G) Teknik Olmayan Bölümden Aktarılan Yatırım Gelirleri	16.181,15	0,00	-
II- TEKNİK GİDERLER	**145.509.755,85**	**155.242.673,81**	**6,69**
A) Reasürörlere Verilen Primler	(20.481,95)	(1.008,68)	95,08
B) Ödenen Komisyonlar	3.870.877,23	6.914.226,51	78,62
C) Ödenen Tazminatlar	97.264.047,28	108.582.438,88	11,64
D) Ayrılan Teknik Karşılıklar	41.266.652,78	36.456.454,69	(11,66)
a) Kazanılmamış Primler Karşılığı	33.810.983,35	21.617.212,75	(36,06)
b) Muallak Hasarlar Karşılığı	7.455.669,43	10.287.770,54	37,99
c) Devam Eden Riskler Karşılığı	0,00	4.551.471,40	+
E) Diğer Giderler	17.153,44	42.127,42	145,59
F) Hayat Dışı Teknik Bölüme Aktarılan Yatırım Giderleri	3.111.507,07	3.248.434,99	4,40
III- TEKNİK KÂR/ZARAR (I-II)	**(1.471.317,87)**	**(30.121.133,36)**	**+**

Hayat Sigortaları

Millî Reasürans'ın Hayat Sigortalarındaki konservasyon hesabında önceki yıla göre %102 oranında artışla 2.145.046 TL olumlu sonuç elde edilmiştir.

01 Mart 2009 tarihinden itibaren "Hayat Sigortaları Yönetmeliği'nde Değişiklik Yapılmasına Dair Yönetmelik"in yürürlüğe girmesi, yine aynı tarihten itibaren İrat Ödemeli Hayat Sigortaları dışındaki Hayat, bir yıldan uzun süreli Ferdi Kaza, Sağlık ve Hastalık sigortaları tarifelerinin sigorta şirketleri tarafından serbestçe belirlenmesine imkan tanınması, İrat ödemeleri hariç olmak üzere, Hayat Sigortası teknik esasları ile bu esaslara ilişkin değişikliklerin ve Hayat Sigortacılığı faaliyetlerine ilişkin olarak yıl sonları itibariyle hazırlanan Aktüerya Raporlarının T.C. Başbakanlık Hazine Müsteşarlığı'na yazılı olarak gönderilmesi uygulamasına son verilerek Aktüerlerin, çalıştıkları şirkete ilişkin söz konusu raporu elektronik ortamda Sigorta Bilgi Merkezi nezdindeki Hayat Sigortası Bilgi Merkezi'ne (HAYMER) gönderecek olması ve T.C. Başbakanlık Hazine Müsteşarlığı'nın 27.03.2009 tarihinde 2009/9 sayılı "Teknik Karşılıklarla İlgili Mevzuatın Uygulanmasına İlişkin Sektör Duyurusu" ile deprem dolayısıyla meydana gelebilecek ölüm ve maluliyet teminatı için Dengeleme Karşılığı ayrılmasının Hayat branşı için de gerekli olduğunun belirtilmiş olması 2009 yılında bu branştaki önemli hususlar olarak sayılabilir.

TSRŞB tarafından yayımlanan sektör rakamları dikkate alınarak, 2009 yılı Hayat branşı prim üretiminin önceki yıla göre yaklaşık %16 oranında artarak 1,8 milyar TL civarında olması ve bu nedenle 2009 yılına ait Hayat branşı priminde gerçek anlamda bir büyüme görülmesi beklenmektedir. Bu yıl sektörde Hayat Sigortalarında görülen artışın başlıca nedeni, söz konusu sigortaların geleceği güvence altına alan ürünler sunmakta olması ve kriz dönemlerinde insanların gelecek kaygılarının ön plana çıkarak bu ürünlere olan talebin artması ile açıklanabilir.

Şirketin bu branştaki prim üretiminin tamamı yurt içinden sağlanmakta olup, 2009 yılında önceki yıla nazaran %21 civarında bir azalışla 12.214.317 TL prim elde edilmiştir. Sektörde prim artışı yaşanmasına rağmen, Şirketin prim üretiminde azalma görülmesinin nedeni, diğer branşlara kıyasla sigorta şirketlerinin bu branşta reasürans ihtiyacına çok daha az gereksinim duymakta olmasının yanında son yıllarda yabancı şirketlerin piyasada sayıca artmakta olmasıdır. Şirketin konservasyon hesabında önceki yıla göre %102 oranında artışla 2.145.046 TL olumlu sonuç elde edilmiştir.

Prim Üretimi
(Milyon TL)

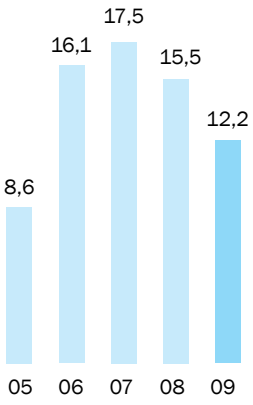

Ödenen Tazminat
(Milyon TL)

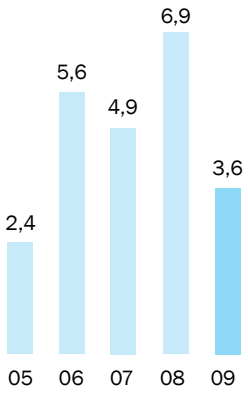

Teknik Kâr/Zarar
(Milyon TL)

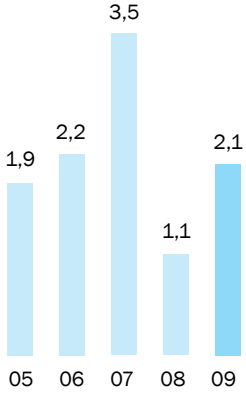

Hayat Branşına İlişkin Kârlılık Oranları (%)	2005	2006	2007	2008	2009
Hasar Prim Oranı (Brüt)	33	42	26	59	30
Hasar Prim Oranı (Net)	36	34	29	58	30
Masraf Oranı	36	50	48	35	50
Birleşik Oran	69	92	74	94	80

Hayat Branşı Teknik Sonuçları (TL)	2008	2009	Değişim (%)
I- TEKNİK GELİRLER	**21.632.238,01**	**20.287.669,65**	**(6,2)**
A) Alınan Primler	15.516.686,59	12.214.317,01	(21,28)
B) Alınan Komisyonlar	24.978,92	189.474,07	658,54
C) Ödenen Tazminatta Reasürörler Payı	21.016,00	130.230,48	519,67
D) Devreden Teknik Karşılıklar (Net)	4.337.402,67	6.292.036,48	45,06
a) Kazanılmamış Primler Karşılığı	2.635.143,82	3.581.766,13	35,92
b) Hayat Matematik Karşılığı	1.138.141,78	873.512,40	(23,25)
c) Hayat Muallak Tazminat Karşılığı	564.117,07	1.836.757,95	225,60
E) Ayrılan Teknik Karşılıklarda Reasürör Payı	1.050.628,07	1.221.457,80	16,26
a) Kazanılmamış Primler Karşılığında Reasürörler Payı	264.593,28	333.874,62	26,18
b) Hayat Muallak Tazminat Karşılığında Reasürörler Payı	786.034,79	887.583,18	12,92
F) Diğer Gelirler	39.215,61	119.755,81	205,38
G) Hayat Branşı Yatırım Geliri	642.310,15	120.398,00	(81,26)
II-TEKNİK GİDERLER	**20.570.225,27**	**18.142.624,02**	**(11,8)**
A) Reasürörlere Verilen Primler	655.250,54	789.356,20	20,47
B) Ödenen Komisyonlar	4.922.251,36	5.762.360,93	17,07
C) Ödenen Tazminatlar	6.867.373,34	3.621.778,11	(47,26)
D) Ayrılan Teknik Karşılıklar	7.342.664,55	7.242.531,21	(1,36)
a) Kazanılmamış Primler Karşılığı	3.846.359,41	3.516.207,87	(8,58)
b) Dengeleme Karşılığı	0,00	164.222,85	+
c) Hayat Matematik Karşılığı	873.512,40	840.988,17	(3,72)
d) Hayat Muallak Tazminat Karşılığı	2.622.792,74	2.721.112,32	3,75
E) Diğer Giderler	191.785,56	160.559,10	(16,28)
F) Hayat Branşı Faaliyet Gideri	590.899,92	566.038,47	(4,21)
III-TEKNİK KÂR/ZARAR (I-II)	**1.062.012,74**	**2.145.045,63**	**101,98**

2009 Yılı Mali Sonuçlarının Değerlendirilmesi

Millî Reasürans'ın faiz gelirleri 2009 yılında 2008 yılına göre %40,75 oranında azalırken, iştiraklerden almış olduğu kâr payı tutarındaki artış neticesinde, kâr payı gelirlerinde %19,93 oranında bir gelişme kaydedilmiştir.

01 Ocak 2005 tarihinden geçerli olmak üzere yürürlüğe giren yeni Sigortacılık Hesap Planında öngörüldüğü üzere 2009 yılına ait mali gelir ve gider kalemlerinin bir bölümü, teknik gelir ve gider hesaplarına branşlar bazında aktarılmış, uygulamaya ilişkin kapsamlı bilgiye Faaliyet Raporunun "2009 Yılına ait Finansal Tablolara İlişkin Dipnotlar" bölümünde yer verilmiştir.

2009 yılında Şirketin mali gelirleri, 2008 yılına göre %24,03 oranında azalarak, 125.203.588 TL olarak gerçekleşmiştir. 2008 yılına göre faiz oranlarında yaşanan gerileme ve mali gelir kalemlerinden teknik gelir hesaplarına yapılan aktarmalar nedeniyle 2009 yılında faiz gelirleri 2008 yılına göre %40,75 oranında azalırken, iştiraklerimizden almış olduğumuz kâr payı tutarındaki artış neticesinde, kâr payı gelirlerimizde ise %19,93 oranında bir gelişme kaydedilmiştir.

2009 yılında İstanbul Menkul Kıymetler Borsasında işlem gören hisse senetlerinin fiyatlarında meydana gelen artışa paralel olarak alım satım amaçlı olarak yatırım portföyümüzde bulunan hisse senetlerinden elde edilen satış gelirleri 2008 yılına göre %313,95 oranında artmıştır. Daha önce tarafımızdan işletilen otoparkın bir başka şahsa kiralanması nedeniyle 2009 yılında Şirketin kira gelirlerinde önceki seneye göre %31,93 oranında bir artış meydana gelmiştir. 2009 yılında döviz kurlarının 2008 yılındaki gibi dalgalı bir seyir izlememesi neticesinde, Şirketin kambiyo kârlarında bir önceki seneye göre %68,70 oranında azalış meydana gelmiştir. Türkiye Muhasebe Standartlarına göre ilk kez hesaplanan Ertelenmiş Vergi Varlığı nedeniyle Diğer Gelirler Kalemi 2008 yılına göre %660,83 oranında artmıştır.

2009 yılında Şirketin mali giderleri, 2008 yılına göre %32,14 oranında azalarak, 42.492.295 TL olarak gerçekleşmiştir. 2009 yılında gerçekleştirilen hisse senedi satış işlemlerinden kaynaklanan zarar miktarı ile sorunlu alacaklar ve Sandık açığı için ayrılan karşılık tutarında, kambiyo zararlarında ve Şirketin vergi yükümlülüğünde düşüş sağlanırken, Türkiye Muhasebe Standartları gereği ilk kez hesaplanan Ertelenmiş Vergi Yükümlülüğü nedeniyle diğer giderler kaleminde 2008 yılına göre %541,38 oranında artış meydana gelmiştir.

2009 yılında Şirketin genel giderleri, vergi ve diğer yükümlülükler kaleminin gerilemesi neticesinde, 2008 yılına göre %18,65 oranında azalarak, 8.484.876 TL olarak gerçekleşmiştir.

Sonuç olarak, Şirketin 2008 yılında 91.753.559 TL olan mali kârı, 2009 yılında %19,10 oranında gerileyerek, 74.226.416 TL olarak gerçekleşmiştir.

Mali Sonuçlar (TL)	2008	2009	Değişim (%)
I- Mali Gelirler	**164.799.000,10**	**125.203.587,68**	**(24,03)**
A) Faiz Gelirleri	89.797.846,56	53.205.372,06	(40,75)
B) Kâr Payı Gelirleri	25.532.391,98	30.621.194,94	19,93
C) Satış Kârları	3.151.058,05	13.043.960,44	313,95
D) Kira Gelirleri	4.946.858,15	6.526.467,47	31,93
E) Kambiyo Kârları	40.156.604,74	12.568.294,97	(68,70)
F) Diğer Gelirler	1.214.240,62	9.238.297,80	660,83
II- MALİ GİDERLER	**62.614.799,24**	**42.492.295,51**	**(32,14)**
A) Satış Zararları	6.287.187,59	2.308.742,27	(63,28)
B) Kambiyo Zararları	14.392.745,40	13.323.042,70	(7,43)
C) Karşılıklar	7.924.633,79	1.208.240,20	(84,75)
D) Vergi Karşılıkları	33.590.534,96	22.960.420,08	(31,65)
E) Diğer Giderler	419.697,50	2.691.850,26	541,38
III- GENEL GİDERLER	**10.430.641,46**	**8.484.876,52**	**(18,65)**
A) Personel Giderleri	1.187.800,81	1.104.043,91	(7,05)
B) Genel Yönetim Giderleri	1.037.553,21	731.672,19	(29,48)
C) Vergi ve Diğer Yükümlülükler	5.861.400,35	3.722.919,66	(36,48)
D) Amortisman Giderleri	2.021.917,09	2.255.532,76	11,55
E) Karşılıklar	321.970,00	670.708,00	108,31
IV- MALİ KÂR/ZARAR (I-II-III)	**91.753.559,40**	**74.226.415,65**	**(19,10)**

Yıllık Faaliyet Raporu Uygunluk Görüşü

Millî Reasürans Türk Anonim Şirketi Genel Kuruluna;

Millî Reasürans Türk A.Ş.'nin 31/12/2009 tarihi itibarıyla hazırlanan yıllık faaliyet raporunda yer alan finansal bilgilerin ilgili hesap dönemi sonu itibarıyla düzenlenen bağımsız denetim raporu ile uyumluluğunu ve doğruluğunu denetlemiş bulunuyoruz. Rapor konusu yıllık faaliyet raporu Millî Reasürans Türk A.Ş. yönetiminin sorumluluğundadır. Bağımsız denetimi yapan kuruluş olarak üzerimize düşen sorumluluk, denetlenen yıllık faaliyet raporu üzerinde görüş bildirmektir.

Denetim, 5684 sayılı Sigortacılık Kanunu uyarınca yürürlüğe konulan yıllık faaliyet raporu hazırlanmasına ve yayımlanmasına ilişkin usul ve esaslar ile bağımsız denetim ilkelerine ilişkin düzenlemelere uygun olarak gerçekleştirilmiştir. Bu düzenlemeler, yıllık faaliyet raporunda önemli bir hatanın olup olmadığı konusunda makul güvence sağlamak üzere planlanmasını ve yürütülmesini gerektirmektedir. Gerçekleştirilen denetimin, görüşümüzün oluşturulmasına makul ve yeterli bir dayanak oluşturduğuna inanıyoruz.

Görüşümüze göre, ilişikteki yıllık faaliyet raporunda yer alan finansal bilgiler, bütün önemli taraflarıyla, Millî Reasürans Türk A.Ş.'nin 31/12/2009 tarihi itibarıyla 5684 sayılı Sigortacılık Kanunu gereğince yürürlükte bulunan düzenlemelerde belirlenen usul ve esaslara uygun olarak Şirketin finansal durumuna ilişkin bilgileri doğru bir biçimde yansıtmakta ve özet yönetim kurulu raporu ile tarafımızca verilen bağımsız denetçi görüşünü içermekte olup, bağımsız denetimden geçmiş finansal tablolarda verilen bilgiler ile uyumludur.

M.G.I. BAĞIMSIZ DENETİM VE
YEMİNLİ MALİ MÜŞAVİRLİK A.Ş.

YUSUF KENAN ÖZSARAÇ
Sorumlu Ortak, Baş Denetçi
İstanbul, 05 Şubat 2010

Yönetim Bilgileri ve Kurumsal Yönetim İlkeleri Uygulamaları

46 Yönetim Kurulu ve Denetçiler
48 Üst Yönetim
50 Yönetim Kurulu Üyelerinin Hesap Dönemi İçinde Yapılan Toplantılara Katılımları Hakkında Bilgiler
50 İç Sistemler Kapsamındaki Yöneticiler
51 Organizasyon Şeması
52 İnsan Kaynakları Uygulamaları
52 Millî Reasürans'ın Dahil Olduğu Risk Grubu ile Yaptığı İşlemlere İlişkin Bilgiler
53 Genel Kurula İlişkin Hususlar

Yönetim Kurulu ve Denetçiler

(1) Cahit KOCAÖMER
Yönetim Kurulu Başkanı
Üniversite öğrenimini İstanbul Yüksek İktisat ve Ticaret Okulu'nda tamamlayan Cahit Kocaömer, çalışma hayatına 1947 yılında İş Bankası'nda başlamıştır. 1976-1982 yılları arasında İş Bankası Genel Müdürlüğü yapmış olan Cahit Kocaömer, 1976-1979 yıllarında Sınai Kalkınma Bankası, 1976-2002 yıllarında Sınai Yatırım Bankası,1980-1986 yıllarında Şişe Cam Fabrikaları Yönetim Kurulu Başkanlıkları, 1982-1990 yıllarında İş Bankası Yönetim Kurulu Üyeliği, 2002-2009 yılları arasında TSKB Yönetim Kurulu Başkanlığı görevlerini yürütmüştür. Cahit Kocaömer 25 Mart 2009 tarihinden itibaren Millî Reasürans T.A.Ş.'de Yönetim Kurulu Başkanı olarak görev yapmaktadır.

(2) Cahit NOMER
Yönetim Kurulu Görevli Başkan Vekili
İstanbul Üniversitesi Hukuk Fakültesi mezunu olan Cahit Nomer, avukatlık stajını takiben meslek yaşamına Millî Reasürans T.A.Ş.'de başlamıştır. Şirkette çeşitli servislerde çalışmış, İngiltere ve İsviçre'de mesleki eğitim görmüştür. 1994-1996 yıllarında Comité Européen des Assurances Başkanlar Kurulu Üyesi, 1981-2005 yılları arasında 24 yıl süreyle Türkiye Sigorta ve Reasürans Şirketleri Birliği'nde Başkan Yardımcısı ve Başkan olarak görev yapmıştır. 21 Ocak 1981 tarihinde Genel Müdürlük görevine atanan Cahit Nomer 16 Ocak 2009 tarihine kadar Genel Müdürlük görevini yürütmüş olup, aynı tarih itibariyle Yönetim Kurulunda, Görevli Başkan Vekilliğine seçilmiştir.

(3) Mahmut MAGEMİZOĞLU
Yönetim Kurulu Üyesi
Orta Doğu Teknik Üniversitesi İdari Bilimler Fakültesi İşletme Bölümü'nden mezun olan Mahmut Magemizoğlu, The University of Stirling'de (İngiltere) Yatırım Analizi konusunda yüksek lisans programını tamamlamıştır. 1982 yılında İş Bankası Teftiş Kurulu Başkanlığı'nda göreve başlayan Mahmut Magemizoğlu, Banka'nın çeşitli birimlerinde görev almış; 18 Mayıs 2005 tarihinde İş Bankası Genel Müdür Yardımcılığına atanmış olup, halen aynı görevi yürütmektedir. Mahmut Magemizoğlu, 25 Mart 2009 tarihinden bu yana Millî Reasürans T.A.Ş.'de Yönetim Kurulu Üyesi olarak görev yapmaktadır.

(4) Av. Nail GÜRMAN
Yönetim Kurulu Üyesi
Ankara Üniversitesi Hukuk Fakültesi'nden mezun olup Ankara'da serbest avukat olarak çalışmaktadır. Çeşitli kurum ve bankalara hizmet sunan Av. Nail Gürman, Cumhuriyet tarihinde ilk kez 1984 yılında bir bankaya haciz uygulayan avukat unvanına sahiptir. 2003 ve 2005 yıllarında İş Bankası Yönetim Kurulu Üyeliğine seçilen Av. Nail Gürman, 30 Nisan 2008 tarihinden bu yana Millî Reasürans T.A.Ş. Yönetim Kurulu Üyesi'dir.

(5) Seyfettin UNCULAR
Yönetim Kurulu Üyesi
Ankara Üniversitesi Siyasal Bilgiler Fakültesi İşletme Bölümü'nden mezun olduktan sonra 1976 yılında İş Bankası Teftiş Kurulu'nda iş hayatına başlayan Seyfettin Uncular, 9 yıllık müfettişlik görevinin ardından atandığı İş Bankası Organizasyon Müdürlüğü'nde de 8 yıl çeşitli projelerde görev almıştır. 1994 - 1996 yıllarında Ankara I. Bölge Müdürlüğü'nü kuran ve yöneten Seyfettin Uncular 1996 yılından bu yana İş Bankası'nın çeşitli şubelerinde Müdürlük görevinde ve bazı iştiraklerinde de Denetçi ve Yönetim Kurulu Üyeliklerinde bulunmuştur. Halen İş Bankası Ankara Şubesi Müdürü olan Seyfettin Uncular 25 Mart 2009 tarihinden bu yana Millî Reasürans T.A.Ş. Yönetim Kurulu Üyesi olarak görev yapmaktadır.

(6) Emre DURANLI
Yönetim Kurulu Üyesi
Hacettepe Üniversitesi İktisadi ve İdari Bilimler Fakültesi İngilizce İşletme Bölümü'nden mezun olan Emre Duranlı, İş Bankası'ndaki kariyerine Teftiş Kurulu Başkanlığı'nda Müfettiş Yardımcısı olarak başlamıştır. Halen İş Bankası İştirakler Bölümü'nde Sigorta ve Sermaye Piyasası İştirakleri Birim Müdürü olan Emre Duranlı, Anadolu Anonim Türk Sigorta Şirketi'nde İç Sistemlerden Sorumlu Yönetim Kurulu Üyeliği, Anadolu Hayat Emeklilik A.Ş., İş Yatırım Menkul Değerler A.Ş. ile İş Portföy Yönetimi A.Ş.'de Risk Yönetiminden Sorumlu Yönetim Kurulu Üyeliği, Yatırım Finansman Menkul Değerler A.Ş. ile İş Girişim Sermayesi Yatırım Ortaklığı'nda Yönetim Kurulu Üyeliği görevlerini yürütmekte olup, 24 Mart 2008 tarihinden bu yana Millî Reasürans T.A.Ş.'de Yönetim Kurulu üyesi olarak görev yapmaktadır.

(7) Hasan Hulki YALÇIN
Yönetim Kurulu Üyesi ve Genel Müdür
Orta Doğu Teknik Üniversitesi Ekonomi Bölümü'nden mezun olan Hasan Hulki Yalçın, The University of Birmingham'da (İngiltere) Uluslararası Bankacılık ve Finans konusunda yüksek lisans programını tamamlamıştır. 14 yıl süre ile İş Bankası'nda çeşitli unvanlarda görev yapan ve 2003 yılından itibaren çalışma hayatını Millî Reasürans T.A.Ş.'de sürdürmekte olan Hasan Hulki Yalçın, yurt dışında çeşitli mesleki eğitim programlarına katılmıştır. 16 Ocak 2009 tarihinde Yönetim Kurulu Üyeliği ve Genel Müdürlük görevine atanan Hasan Hulki Yalçın, aynı zamanda Türkiye Sigorta ve Reasürans Şirketleri Birliği Yönetim Kurulu Üyesidir.

(8) Mustafa TOKSÖZ
Denetçi
1992 yılında Gazi Üniversitesi İİBF Kamu Yönetimi Bölümü'nden mezun olan ve aynı yıl İş Bankası'nda çalışma hayatına başlayan Mustafa Toksöz, yaklaşık 10 yıl Teftiş Kurulu'nda görev yaptıktan sonra İş Bankası Kurumsal Pazarlama Bölümü Müdür Yardımcılığı ve Birim Müdürlüğü görevlerinde bulunmuştur. Halen İş Bankası Çorlu Şubesi Müdürlüğü görevini yürütmekte olan Mustafa Toksöz, 24 Mart 2008 tarihinden bu yana Millî Reasürans T.A.Ş.'de Genel Kurul Denetçisi olarak görev yapmaktadır.

(9) Ergün YORULMAZ
Denetçi
Ergün Yorulmaz, Atatürk Üniversitesi İşletme Fakültesi'nden mezun olduktan sonra 1983 yılında İş Bankası'nda meslek hayatına başlamıştır. Bankanın çeşitli şube ve birimlerinde görev alan Ergün Yorulmaz, 2008 yılı Kasım ayından itibaren İş Bankası Perakende Krediler İzleme ve Takip Bölümü Müdürlüğü görevini sürdürmektedir. Ergün Yorulmaz, 25 Mart 2009 tarihinden bu yana Millî Reasürans T.A.Ş.'de Genel Kurul Denetçiliği görevini yürütmektedir.

(10) Semra ANIL
Raportör
Semra Anıl'ın özgeçmişi için Üst Yönetim sayfasına bakınız.

Üst Yönetim

(1) Hasan Hulki YALÇIN
Yönetim Kurulu Üyesi ve Genel Müdür
Hasan Hulki Yalçın'ın özgeçmişi için Yönetim Kurulu sayfasına bakınız.

(2) Barbaros YALÇIN
Genel Müdür Yardımcısı
İstanbul Üniversitesi Hukuk Fakültesi mezunu olan Barbaros Yalçın, meslek hayatına Millî Reasürans T.A.Ş.'de Yangın Servisinde başlamış, İngiltere ve İsviçre'de mesleki eğitim almıştır. Halen Millî Reasürans T.A.Ş.'de Teknik İşlerden Sorumlu Genel Müdür Yardımcısı olarak görev yapmakta olup, Türkiye Deprem Vakfı ile Türk Sigorta Enstitüsü Vakfı'nda Başkan Yardımcılığı, Türkiye Sigorta ve Reasürans Şirketleri Birliği bünyesindeki Yangın Sigortaları İnceleme - Araştırma Komitesi Başkanlığı görevlerini yürütmektedir. Barbaros Yalçın, 01 Eylül 1988 tarihinde Genel Müdür Yardımcılığına atanmıştır.

(3) Semra ANIL
Genel Müdür Yardımcısı
İstanbul Üniversitesi Hukuk Fakültesi'nden mezun olan Semra Anıl, Millî Reasürans T.A.Ş.'deki çalışma hayatına Muhasebe Servisinde başlamış, Hukuk Servisinde Şirket Avukatı olarak görev yapmış, 1993 yılında Hukuk Müşaviri olmuştur. 1997 yılında Genel Müdür Yardımcılığına atanan Semra Anıl Hukuk Müşavirliği yanında Mali ve İdari İşler ile Personel'den sorumlu Genel Müdür Yardımcılığı görevini yürütmekte olup ayrıca Yönetim Kurulu Raportörü olarak görev yapmaktadır.

(4) Hüseyin YUNAK
Genel Müdür Yardımcısı
İstanbul Üniversitesi İşletme Fakültesi'nden mezun olan Hüseyin Yunak, sigortacılığa 1980 yılında Millî Reasürans T.A.Ş.'nde başlamıştır. Nakliyat Sigortaları konusunda yurt dışı eğitimi alan Hüseyin Yunak Nakliyat Servisi Müdürlüğü, DASK İşleri Koordinatörlüğü görevlerini yürütmüştür. Halen Teknik İşlerden Sorumlu Genel Müdür Yardımcısı olarak görev yapmakta olup, Türkiye Sigorta ve Reasürans Şirketleri Birliği'nde Nakliyat İnceleme-Araştırma Komitesi Başkanlığı, Türk Loydu Vakfı Yönetim Kurulu üyeliği ve Türk Sigorta Enstitüsü'nde öğretim üyeliği görevlerini de yürütmektedir. Hüseyin Yunak, 01 Mart 2003 tarihinde Genel Müdür Yardımcılığına atanmıştır.

(5) Kemal ÇUHACI
Grup Müdürü
Kemal Çuhacı, Ankara Üniversitesi Siyasal Bilgiler Fakültesi'nde eğitimini tamamladıktan sonra, 1986 yılında Millî Reasürans T.A.Ş. Nakliyat Servisinde kariyerine başlamıştır. 1987 yılında katıldığı Chartered Insurance Institute eğitimini 1988 yılında başarıyla tamamlayarak Associate unvanını almıştır. Görev süresi boyunca İngiltere ve İsviçre'de çeşitli seminer ve konferanslara katılmış olan Kemal Çuhacı, 24 Aralık 2008 tarihinden bu yana Millî Reasürans T.A.Ş. Yurt İçi Reasürans Kabullerinden Sorumlu Grup Müdürlüğü görevini yürütmektedir.

(6) Özlem CİVAN
Grup Müdürü
Özlem Civan orta ve lise öğrenimini Robert Kolej'de tamamladıktan sonra İstanbul Üniversitesi İşletme Fakültesi İngilizce İşletme Bölümü'nden mezun olmuş, 1990–1993 yılları arasında çeşitli bankaların Hazine ve Fon Yönetimi departmanlarında görev yapmıştır. Sigortacılık kariyerine 1994 yılında Güneş Sigorta Reasürans Departmanında başlayan Özlem Civan 2006 yılı Eylül ayında Reasürans, Muhtelif Kaza ve Kredi Sigortalarından sorumlu Grup Müdürlüğü görevinden ayrılarak 2006 yılı Ekim ayında Teknik Müdür olarak Millî Reasürans T.A.Ş.'ye katılmıştır. Dünyanın önde gelen reasürans ve broker şirketlerinin düzenlemiş olduğu sigorta ve reasürans konulu pek çok eğitim ve seminere katılan Özlem Civan, 24 Aralık 2008 tarihinden itibaren Millî Reasürans T.A.Ş.'de Retrosesyon ve Derecelendirme işlerinden sorumlu Grup Müdürlüğü görevini yürütmektedir.

Yönetim Kurulu Üyelerinin Hesap Dönemi İçinde Yapılan Toplantılara Katılımları Hakkında Bilgiler

Şirketimizde Yönetim Kurulu, Şirket işleri gereklilik gösterdikçe ve Başkan'ın çağrısı üzerine Yönetim Kurulu üye adedinin yarısından bir fazlasının katılması ile toplanmaktadır. Toplantı gündemleri Genel Müdürlükten gelen önergelere göre düzenlenmekte, ayrıca üyelerden gelen gündem haricindeki çeşitli konular da toplantı sırasında görüşülmektedir. Toplantı gündem mektupları ve gündemle ilgili dosyalar toplantıdan 7 gün önce tüm üyelere gönderilmektedir.

2009 yılı süresince toplam 12 Yönetim Kurulu toplantısı yapılmıştır. Bu toplantılardan 6'sına üyelerden tam katılım olmuş, 6'sına 1'er üye mazeretleri nedeniyle katılamamışlardır. Denetçilerden ise toplantıların 10'una tam katılım olmuş, 2'sine 1'er Denetçi iştirak etmiştir.

İç Sistemler Kapsamındaki Yöneticiler

İç Denetim Müdürü: Adil Horasan

Görev Süresi

5 yıl

Mesleki Deneyim

36 yıl

Önceden Çalıştığı Birimler

Türk Reasürans Pool'u, Teknik Muhasebe Müdürlüğü

Öğrenim Durumu

Yurt İçi Lisans Derecesi

Organizasyon Şeması

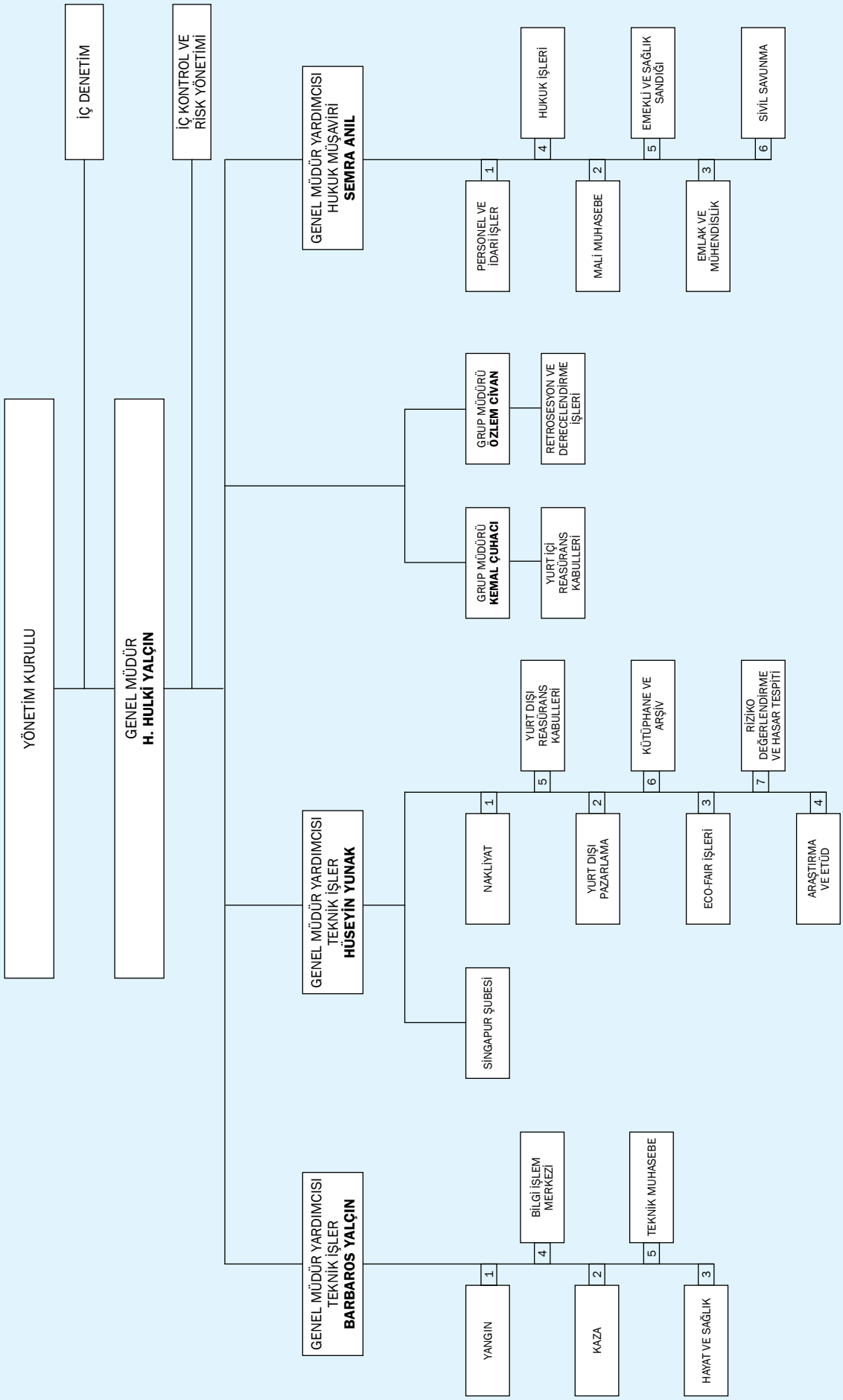

İnsan Kaynakları Uygulamaları

Millî Reasürans, çalışanlarının gelişimine katkıda bulunarak belirlenen hedef ve amaç birliği sayesinde performanslarını artırma politikasını benimsemiştir. İşe alımlarda, şirket vizyonunu paylaşan, çağdaş, yenilikleri takip eden ve bireysel performansları ile şirket hedeflerine uyum sağlayacak adayların seçilmesine özen gösterilmektedir.

İşe alınacaklarda aranan nitelikler

Millî Reasürans'ta göreve alınabilmek için;

a) Türk vatandaşı olmak,
b) 18 yaşını tamamlamış ve 40 yaşını aşmamış olmak,
c) Şirketteki görevine son verilmemiş veya çekilmiş sayılmamış olmak,
d) Sosyal güvenliği sağlayan herhangi bir sandık, kurum veya benzer kuruluşlardan işgöremezlik veya yaşlılık aylığı almıyor olmak,
e) Memurlar için en az lise, hizmetliler için ilköğrenimi bitirmiş olmak,
f) Affa uğramış olsalar bile; zimmet, ihtilâs, irtikâb, rüşvet, hırsızlık, dolandırıcılık, sahtecilik, güveni kötüye kullanma, dolaylı iflas ile sair yüz kızartıcı bir fiilden dolayı hükümlü bulunmamak,
g) Muvazzaf askerlik hizmetini yapmış olmak,
h) Sağlık durumu göreve elverişli olmak

şarttır.

İş başvurusu

İş başvuruları internet sitemiz üzerinde oluşturulan **personel@millire.com** adresinden ve sair iletişim yollarıyla yapılmakta ve tüm başvurular bir havuzda saklanmaktadır.

İhtiyaç duyulduğunda başvurular incelenerek, uygun bulunan adaylar ile irtibata geçilmektedir.

Terfi uygulamaları

Millî Reasürans kurulduğu günden bu yana kendi yöneticisini bünyesinden yetiştirme gayreti içerisindedir.

Terfi uygulamaları, Personel Yönetmeliği ve Toplu İş Sözleşmesi'nde belirlenen esaslar uyarınca yürütülmektedir.

Millî Reasürans'ın Dahil Olduğu Risk Grubu ile Yaptığı İşlemlere İlişkin Bilgiler

Türkiye İş Bankası A.Ş. grubuna bağlı olan Millî Reasürans T.A.Ş., dâhil olduğu risk grubu kapsamındaki şirketlerle ilişkilerinde üçüncü taraflar için geçerli olan koşul ve uygulama esasları dahilinde hareket etmektedir.

Grup şirketleri ile ilişkiler genel olarak, reasürans faaliyeti, bankacılık hizmetleri, portföy yönetiminin yanı sıra risk yönetimi konularında yoğunlaşmaktadır.

Risk yönetimi faaliyetleri, dâhil olunan risk grubu için belirlenen Konsolide Risk Politikaları'na uygun şekilde yürütülmekte olup, olası riskler ve bu risklerin ölçülmesi sonucu elde edilen bulgular düzenli olarak, grup içinde oluşturulmuş raporlama sistemleriyle takip edilmektedir.

Şirketin dâhil olduğu risk grubu ile yaptığı işlemlere ait detaylı bilgiler Finansal Tablolara İlişkin Dipnotlarda yer almaktadır.

Genel Kurul'a İlişkin Hususlar

Olağan Genel Kurul Gündemi

1. Açılış ve Yoklama,
2. Başkanlık Divanı teşkili ve Genel Kurul Zabtının Başkanlık Divanınca imzalanmasına yetki verilmesi,
3. 2009 yılı hesap ve işlemlerine ait Yönetim Kurulu, Denetçi ve Bağımsız Dış Denetim Raporlarının okunması ve müzakeresi,
4. 2009 yılı Bilânço ve Gelir Tablosunun okunması, incelenmesi ve onaylanması, Yönetim Kurulu Üyeleri ile Denetçilerin ibrası,
5. Kârın dağıtım şekli ve gününün saptanması,
6. Yönetim Kurulu Üyelikleri için seçim yapılması,
7. Genel Kurul Denetçilikleri için seçim yapılması,
8. Yönetim Kurulu Üyeleri ve Genel Kurul Denetçilerine ödenecek ücretlerin saptanması,
9. Ana Sözleşmenin sermayeye ilişkin 6. maddesinin ilişikteki şekilde değiştirilmesi,
10. Dilekler.

2009 Yılı Faaliyet Raporu Uygunluk Beyanı

Millî Reasürans T.A.Ş.'nin 81. faaliyet dönemine ilişkin olarak düzenlenen 2009 yılı Faaliyet Raporu'nun, T. C. Başbakanlık Hazine Müsteşarlığı'nca 7 Ağustos 2007 tarih, 26606 Sayılı Resmi Gazete'de yayımlanan "Sigorta ve Reasürans ile Emeklilik Şirketlerinin Mali Bünyelerine İlişkin Yönetmelik" ile uygulamaya konulan usul ve esaslar çerçevesinde hazırlandığını beyan ederiz.

26 Şubat 2010

Şule Soylu Muhasebe Müdürü	Semra Anıl Genel Müdür Yardımcısı Hukuk Müşaviri	Hasan Hulki Yalçın Genel Müdür	Cahit Kocaömer Yönetim Kurulu Başkanı

Özet Yönetim Kurulu Raporu

Sayın Ortaklarımız,

Şirketimizin 81'inci çalışma dönemi olan 2009 yılında elde edilen sonuçları gösteren Bilânço, Gelir Tablosu, Kâr Dağıtım Tablosu, Özsermaye Değişim Tablosu ve Nakit Akış Tablosunu T.C. Başbakanlık Hazine Müsteşarlığı tarafından 14 Temmuz 2007 tarih ve 26582 sayılı Resmî Gazetede yayımlanmış Sigorta ve Reasürans Şirketleri ile Emeklilik Şirketlerinin Finansal Raporlamaları Hakkında Yönetmelik hükümlerine uygun şekillerde hazırlanan tablolar halinde Yüksek Kurulumuzun inceleme ve onayına saygı ile sunuyoruz.

Bilindiği üzere, Şirketimiz Bilânço ile Gelir ve Gider hesaplarının genel sonuçları, esas itibariyle, üç ana bölümden elde edilmektedir. Bunlardan biri Reasürans İşlerinin Teknik Kâr ve Zarar durumu, diğeri Reasürans İşlerinden elde edilen gelirlerin yatırımından oluşan Mali sonuçlar, üçüncüsü de çalışmaların yürütülmesi için yapılan Genel Giderlerin tutarıdır.

Yukarıda belirtilen üç bölümde yapılan çalışmalar ile varılan sonuçlar aşağıda ayrı ayrı bilginize sunulmuştur.

REASÜRANS İŞLERİMİZ

Reasürans İşlerimiz, geçen yıl sunulan raporumuzdan farklı olarak bu yıl;
1. Yurt İçinden Kabul Edilen İşler ve
2. Yurt Dışından Kabul Edilen İşler
başlıkları altında toplanmış bulunmaktadır.

Bilindiği üzere, geçen yıl sunulmuş olan raporumuzda; Reasürans İşlerimiz, Serbest Kabul İşleri, Yeni Kapasite İşleri, Yurt Dışından Kabul Edilen İşler ile Tebliğ İşleri ve Diğer İşler olmak üzere dört başlık altında toplanmış idi. Ancak, Yurt Dışından Kabul Edilen İşler dışındaki diğer üç başlık altında sunulan tüm işlerin Türk sigorta piyasasından alınan işler olması nedeniyle bunlar bu yıl Yurt İçinden Kabul Edilen İşler adıyla tek başlık altında toplanmış bulunmaktadır.

Ülkemizden sağlanmakta olan iş hacminin bir bakıma doyum noktasına ulaşacağının Şirketimizce önceden düşünülmüş olması nedeniyle yurt içinden alınan işlerin muhafaza edilmesi yanında yabancı piyasalardan da iş alınması için özellikle Ekim 2005'ten itibaren gerekli çalışmalara başlanmış ve Yönetim Kurulumuzun öngördüğü esaslar doğrultusunda kurulan Yurt Dışı Pazarlama İşleri Servisi'nin gelişmekte olan Asya, Afrika ülkelerinden iş kabulünün yanı sıra bir kısım Lloyd's sendikalarıyla anlaşmalar yapılmış, ayrıca Singapur'da bir Şube açılmıştır.

Bu kararın alınmasında prim gelirimizin büyük bir oranda yurt içinden alınan işlerden sağlanmakta olmasının uluslararası derecelendirme şirketleri tarafından risklerin coğrafi dağılımı açısından sağlıksız bir durum olarak değerlendirilmiş olması da etkili olmuştur. Singapur Şubesi de dahil olmak üzere yabancı piyasalardan alınan tüm işler Yurt Dışından Kabul Edilen İşler başlığı altında toplanmış bulunmaktadır.

1. Yurt İçinden Kabul Edilen İşler

Bu bölümde, Türk sigorta piyasasından kabul edilen işler yer almaktadır. Bu işler içinde, Serbest Kabuller olarak isimlendirilen ve sigorta şirketlerinin Yangın, Nakliyat, Kaza, Mühendislik, Sağlık ve Hayat reasürans anlaşmalarından kabul edilen işler ile risk bazında İhtiyari olarak alınan işler, Yeni Kapasite olarak isimlendirilen ve Mecburi Reasürans Devrinin sona ermesi nedeniyle bu işlerin yerini doldurmak amacıyla sigorta şirketlerine Yangın, Nakliyat, Kaza ve Mühendislik branşlarında sağlanmış olan ek kapasite işleri, 31.12.2001 tarihinde sona ermiş bulunan ancak 2002 yılından önce alınmış olan Mecburi İşlerin uzantıları ve 31.12.2006 tarihinde sona ermiş olan Kararname Pool'u portföyünün ve 31.05.2005 tarihi itibarıyla Şirketimizle birleşme işlemleri tamamlanmış olan Destek Reasürans T.A.Ş.'nin run-off olarak takip edilen işleri bulunmaktadır. Geçen yıl Tebliğ İşleri ve Diğer İşler başlığı altında toplanmış bulunan işler bilindiği üzere run-off olarak takip edilmekte ve bunlar yıllar geçtikçe portföyümüz içindeki önemini kaybetmektedir.

Yurt içinden kabul edilen işlerle ilgili olarak 2008 yılında 741,5 milyon TL prim elde edilmişken bu yıl %11,1 oranında azalarak 659,4 milyon TL prim elde edilmiştir. 2009 yılında bu işlerimiz, Yangın, Ferdi Kaza ve Hayat sigortalarındaki olumlu sonuçlara rağmen diğer branşlarda ortaya çıkan olumsuz sonuçların etkisiyle 51,3 milyon TL zarar vermiştir. 2008 yılı sonlarında ABD'de ortaya çıkan ve diğer ülkelere yayılan küresel krizin etkileri 2009 yılında ülkemizde ve sektörümüzde de yoğun şekilde hissedilmiştir. Söz konusu krizin ve sigorta piyasasında yıllardır sürdürülen fiyat odaklı rekabetin olumsuz etkileri nedeniyle bu yıl gerek sektörümüz gerekse Şirketimiz prim gelirinde beklenen artış oranı gerçekleşememiş, teknik kârlar da ciddi şekilde azalmıştır.

Şirketimiz prim gelirinde beklenen artış oranının gerçekleşmemiş olmasında uzun zamandır zararlı sonuçlar vermekte olan Otomobil ve Sağlık sigortalarında bazı işlerden hisse alınmasından vazgeçilmiş ya da kabul oranının azaltılmış olmasının da etkisi bulunmaktadır. Ayrıca bu yıl, Eylül ayı içinde Marmara Bölgesi'nde, özellikle Trakya ve İstanbul'da yaşanan sel felaketi sonucu ortaya çıkan sigorta hasarı ise, 1999 yılında yaşanan Deprem felaketinden sonra Türk sigorta piyasasının karşılaştığı en yüksek hasar miktarı olmuştur.

2. Yurt Dışından Kabul Edilen İşler

Bu bölümde, yukarıda da arz edildiği üzere, ülkemizden alınmakta olan iş hacminin bir bakıma doyum noktasına ulaşmış olması nedeniyle ve taşıdığımız riskleri coğrafi olarak çeşitlendirmek amacıyla Yönetim Kurulumuzda alınmış bulunan karar doğrultusunda yabancı sigorta piyasalarından kabul edilmekte olan işlerle, bir kısım Lloyd's sendikalarıyla yapılmış olan anlaşmalar kapsamında alınan işler ve Singapur Şubemiz işleri yer almaktadır.

Bu bölümdeki işlerimizden geçen yıl (FAIR Pool işleri dahil) 107,6 milyon TL prim elde edilmişken, bu yıl muhasebeleştirilen prim önceki yıla kıyasla %53 oranında artarak 164,2 milyon TL olmuştur. Geçen yıl 17,0 milyon TL olumsuz sonuçlanmış olan bu bölümdeki işlerimiz Nakliyat ve Oto sigortalarındaki olumsuz sonuçlara rağmen 2009 yılında 16,6 milyon TL olumlu sonuçlanmıştır.

Portföyümüz içinde yabancı piyasalardan almakta olduğumuz işlere ait payın artırılması yönündeki çalışmalarımız neticesinde 2009 yılı sonunda yurt dışından sağlanan prim gelirlerinin toplam prim üretimimiz içindeki payı %20 seviyesine ulaşmış bulunmaktadır.

TEKNİK İŞLETME SONUÇLARI

Sonuç olarak, Şirketimiz kayıtlarında Yurt İçinden Kabul Edilen İşler ve Yurt Dışından Kabul Edilen İşler, adı altında takip edilen işlere ait 2008 yılında 849,1 milyon TL olan toplam prim üretimi, 2009 yılında geçen yıla nazaran %3 civarında azalmış ve 823,6 milyon TL olarak muhasebeleşmiştir. Reasürörlere devredilen 65,3 milyon TL prim dikkate alındığında ise, 2009 yılında Hayat-dışı ve Hayat branşlarında konservasyonumuz 1,6 puan azalarak % 92,1 oranında, 758,3 milyon TL olmuştur.

T.C. Başbakanlık Hazine Müsteşarlığınca 30.12.2004 ve 17.09.2005 tarih ve 25686-25939 sayılı Resmî Gazetelerde yayımlanmış olan "Sigortacılık Hesap Planı ve İzahnamesi Hakkında Tebliğ" ve söz konusu Tebliğ'de değişiklik yapan Tebliğ hükümleri uyarınca, mali gelir ve giderlerden Teknik İşletmemize isabet eden 49,4 milyon TL olumlu farkın eklenmesiyle, 2009 yılında Teknik İşletmemiz sonuçta toplam 14,7 milyon TL kâr sağlamış bulunmaktadır.

MALİ İŞLETME SONUÇLARI

Şirketimizin 31.12.2009 tarihi itibarıyla kasa ve banka mevcudu, ECO ve FAIR Pool'larına ait olanlar hariç 583,9 milyon TL'dir.

2009 yılı sonu itibarıyla menkul değerler cüzdanında izlenen kıymetlerin değeri; 14,4 milyon TL hisse senedi, 417,2 milyon TL devlet tahvili, 23,1 milyon TL dövize endeksli devlet tahvili ve 21,2 milyon TL yatırım fonu olmak üzere toplam 475,9 milyon TL'dir. İştirakler ve bağlı ortaklıkların toplam değeri ise 159 milyon TL'dir.

Yıl içinde, menkul değerler cüzdanımızda izlenen kıymetler ile banka faizlerinden, 130,6 milyon TL gelir sağlanmakla birlikte önceki bölümde bahsedilen tebliğ hükümleri çerçevesinde mali gelirlerden teknik gelirlere aktarılan 77,4 milyon TL'nin tenzil edilmesinden sonra mali işletmemize isabet eden faiz geliri 53,2 milyon TL olarak gerçekleşmiştir. Kâr payı gelirleri ile kambiyo ve satış kârları ve diğer gelirlerimizin toplamı ise 72 milyon TL olarak teşekkül etmiştir.

Gayrimenkullerimizin 7,1 milyon TL tutarındaki kira gelirlerinden muhtelif masraf olarak giderleştirilen 0,6 milyon TL'nin düşülmesinden sonra net 6,5 milyon TL kira geliri elde edilmiştir. Bu suretle mali işletmemizden elde edilen 125,2 milyon TL tutarındaki gelirden bu bölümle alakalı 19,5 milyon TL tutarındaki giderlerin düşülmesinden sonra mali işletmemizden 105,7 milyon TL net gelir sağlanmıştır. 2009 yılı gelirlerimiz üzerinden 2010 yılında ödenecek Kurumlar Vergisi tutarını teşkil eden 23 milyon TL'nin vergi karşılığı olarak mahsup edilmesinden sonra mali işletmemizden sağlanan net gelir 82,7 milyon TL olarak teşekkül etmiştir.

2009 yılında iştiraklerimizden elde edilen kâr payı gelirleri yüksek olmasına rağmen döviz kurlarının 2008 yılına göre kayda değer bir değişim göstermemesine bağlı olarak kambiyo gelirlerinin gerilemesi ve 2009 yılının genelinde faiz oranlarının bir önceki seneye göre düşük seyretmesi nedeniyle mali işletmemizden sağlanan net gelir 2008 yılına göre %19,1 oranında azalmıştır.

GENEL GİDERLER

2009 yılsonu itibariyle personel ve genel yönetim giderleri ile vergi ve diğer yükümlülüklerimizi, amortisman giderlerini ve karşılıkları içeren genel giderler toplamı 36,5 milyon TL olarak gerçekleşmekle birlikte daha önceki bölümlerde de yer verilen tebliğ hükümleri çerçevesinde mali giderlerden teknik giderler hesabına aktarılan 28 milyon TL'nin tenzil edilmesinden sonra genel giderler hesabımızın yıl sonu bakiyesi 8,5 milyon TL olarak teşekkül etmiştir.

SONUÇ

Teknik işletmemizin 14,7 milyon TL olarak teşekkül eden kârına mali işletmemizin 105,7 milyon TL tutarındaki olumlu sonucunun ilâve edilmesiyle ulaşılan 120,4 milyon TL'nden genel giderler tutarını oluşturan 8,5 milyon TL'nin düşülmesinden sonra 2009 yıl sonu itibariyle 111,9 milyon TL vergi öncesi kâr elde edilmiştir. Bu tutardan vergi karşılığını oluşturan 23 milyon TL'nin ayrılmasından sonra kalan 88,9 milyon TL 2009 yılı vergi sonrası kâr rakamını oluşturmaktadır.

2009 Yılı Kârının Dağıtımı ile İlgili Önerilerimiz

2009 yılı vergi öncesi kârını teşkil eden	111.885.061,19 TL'nden
Vergilerin tahakkukundan sonra bakiye kalırsa, kalan miktar ihtiyari yedek akçelere eklenmek üzere vergi karşılığı olarak	22.960.420,08 TL'nin
ayrılmasından sonra kalan ve 2009 yılı bilanço safi kârını teşkil eden	88.924.641,11 TL'nden
Ana Sözleşme'nin 27/a maddesi gereğince %10'unu teşkil eden	8.892.464,11 TL'nin
kanuni yedek akçe olarak ayrılmasından sonra kalan	80.032.177,00 TL'nden
Ana Sözleşme'nin 27/b maddesi gereğince safi kârın %10'unu teşkil eden	8.892.464,11 TL'nin
hissedarlara birinci kâr payı olarak ayrılmasından sonra kalan	71.139.712,89 TL'nden
Ana Sözleşme'nin 27/c maddesi gereğince tabii afet ve katastrofi fonları olarak	23.500.000,00 TL
ayrılmasından sonra kalan	47.639.712,89 TL'nden
Ana Sözleşme'nin 27/d maddesi gereğince;	
- 1.667.389,95 TL kurucu paylarına	
- 1.429.191,39 TL personele dağıtılmak üzere toplam	3.096.581,34 TL'nin
ayrılmasından sonra kalan	44.543.131,55 TL'nden
Ana Sözleşme'nin 27/e maddesi gereğince hissedarlara ikinci kâr payı olarak toplam	41.067.535,89 TL'nin
ayrılmasından sonra kalan	3.475.595,66 TL'nden
Ticaret Kanunu'nun 466'ıncı maddesi gereğince kanuni yedek akçe olarak	3.380.658,13 TL
ayrılmasından sonra kalan	94.937,53 TL'nin

tamamının ihtiyari yedek akçelere aktarılmasını onayınıza sunuyoruz.

Bu teklifimiz Yüksek Kurulunuzca kabul buyurulduğu takdirde, kâr payı dağıtımı 30 Mart 2010 tarihinde yapılacaktır. 2009 yılında elde edilen olumlu sonuçlarda katkıları bulunan iş ortaklarımıza ve çalışanlarımıza huzurlarınızda teşekkür ederiz.

YÖNETİM KURULU

Finansal Bilgiler ve İç Sistemlere İlişkin Değerlendirmeler

60 Denetçi Raporu
61 İç Denetim Uygulamaları
62 İç Kontrol ve Risk Yönetimi Uygulamaları
67 Mali Bünyeye İlişkin Bilgiler
68 Özet Finansal Bilgiler
69 Bağımsız Denetim Raporu
70 Ayrıntılı Solo Bilanço
75 Ayrıntılı Solo Gelir Tablosu
78 Özsermaye Değişim Tablosu
80 Nakit Akış Tablosu
81 Kâr Dağıtım Tablosu
82 Finansal Tablolara İlişkin Dipnotlar
136 İletişim Bilgileri

Denetçi Raporu

MİLLÎ REASÜRANS TÜRK ANONİM ŞİRKETİ
Ortaklar Genel Kurulu'na

Sayın Kurulunuzun Denetçileri olarak Millî Reasürans Türk Anonim Şirketi 2009 yılı hesap ve işlemleri, Şirketin Ana Sözleşmesinin 18'inci maddesi gereğince tarafımızdan tetkik edilmiştir.

Millî Reasürans Türk Anonim Şirketi Yönetim Kurulunca düzenlenen ve Kurulunuza sunulan bilânço, gelir tablosu, nakit akış tablosu ve özsermaye değişim tablosunun Şirket kayıtlarına uygun olduğu, yıl içindeki muamelelerin mevzuat ile Ana Sözleşme hükümlerine göre yürütüldüğü ve olumlu sonuçlar alındığı, yapılan inceleme ve denetlemeden anlaşılmıştır.

2009 yılı bilânço, gelir tablosu, nakit akış tablosu ve özsermaye değişim tablosunun onanmasını ve kazancın dağıtım biçimi hakkında teklifin kabulünü Yüksek Kurulunuza saygılarımızla arz ederiz.

Denetçi
Mustafa Toksöz

Denetçi
Ergün Yorulmaz

İç Denetim Uygulamaları

Yaşanan global krizin etkileri, tüm sektörlerde olduğu gibi sigorta ve reasürans sektöründe de 2009 yılı boyunca devam etmiştir. Küresel krizin yarattığı zorlu süreç göz önüne alındığında Şirket faaliyetlerinin verimli ve etkin bir şekilde yürütülmesi son derece önemlidir. Bu noktada devreye giren İç Denetim Müdürlüğü'nün politikası, katı bir denetim ve sadece hata bulma anlayışından çok, Şirket faaliyetlerini geliştirme, onlara değer katma amacını güden, bağımsız ve objektif bir güvence ve eğitim hizmeti vermek yönündedir.

Bağımsız ve objektif bir değerlendirme yapılabilmesi açısından İç Denetim Müdürlüğü doğrudan Yönetim Kurulu'na bağlıdır.

Şirketin tüm iş ve işlemlerinin; özellikle yürürlükteki kanun, yönetmelik, tebliğ, karar, genelgeler, genel şartlar ile diğer ilgili mevzuata ve Şirketin iç yönergeleri ile yönetim stratejisi ve politikalarına uygunluğunun sürekli kontrol edilmesi, denetlenmesi ile hata, hile ve usulsüzlüklerin önlenmesi ve tespiti, iç denetim çalışmalarının temelini oluşturur.

Şirket içinde tüm varlıkların, hesap ve kayıtların, belgelerin, personelin ve Şirketin güvenliğini etkileyebilecek diğer tüm unsurların yerinde incelenmesi iç denetim çalışmaları içinde yer alır. Bunun yanı sıra, yönetici ve personelin verilen hedeflere uyum bakımından başarılı olup olmadıklarının belirlenmesi, izlenen, denetlenen ve kontrol edilen hususlara ilişkin olarak Şirket personelinden açıklama istenilmesi, bilgi ve görüşlerine başvurulması, gerekli görüldüğünde Şirketin diğer birimlerine uyarıda bulunulması da iç denetim çalışmalarının diğer unsurlarıdır.

Denetimler esnasında oluşan kanaatler, olanaklar ölçüsünde maddi kanıtlara dayandırılır, maddi kanıtlara ulaşılamaması halinde, nedenleri de belirtilerek tam bir tarafsızlık ve sağduyu ile karar verilir.

İç Denetim Müdürlüğü, 2009 yılı içerisinde Şirketin tüm birimlerini ve Asya-Pasifik bölgesindeki reasürans işlerini yürüten Singapur Şubesi'ni gözlem, bilgi/görüş alma ve veri analizi tekniklerini kullanarak yerinde denetlemiştir. Yapılan denetim ve kontrol çalışmaları rapora bağlanmış ve raporlar, ilgili birim ve birimin bağlı bulunduğu Genel Müdür Yardımcılığı'nın cevap ve görüşleri de eklendikten sonra, Yönetim Kurulu'na sunulmuştur. Yapılan denetim çalışmalarında Şirketin mali bünyesini olumsuz yönde etkileyebilecek hususlara rastlanmamıştır.

Her sene Şirketteki iç denetim uygulamalarını daha etkin hale getirmek için çalışmakta olan İç Denetim Müdürlüğü, yönetimin desteği, kabulü ve Şirket çalışanlarının Şirket faaliyetlerini geliştirme ve onlara değer katma hedefi doğrultusunda yaptığı işbirliği ile verimli ve etkin bir şekilde hizmet vermektedir.

İç Kontrol ve Risk Yönetimi Uygulamaları

T.C. Başbakanlık Hazine Müsteşarlığı tarafından 21.06.2008 tarih ve 26913 sayılı Resmi Gazete'de yayımlanan "Sigorta ve Reasürans ile Emeklilik Şirketlerinin İç Sistemlerine İlişkin Yönetmelik" uyarınca, faaliyetlerini Şirket Genel Müdürü'ne bağlı olarak yürütmek üzere "İç Kontrol ve Risk Yönetimi Servisi" kurulmuştur.

İç Kontrol ve Risk Yönetimi Servisi, Şirkette İç Kontrol ve Risk Yönetimi faaliyetlerinin yürütülmesinden sorumlu olan iki fonksiyonlu bir servistir. Bu servisin ilgili yönetmelik, politika, usul ve esaslar kapsamındaki uygulamalarına iki ana başlık altında yer verilmiştir.

İç Kontrol Uygulamaları

Globalleşme kavramının özelliği gereği, dünyada meydana gelen her türlü olayın aynı anda tüm ülke ve ekonomileri etkileyebilme gücü bağlamında, istenmeyen durumlardan korunmak ve gerektiğinde mümkün olan en az seviyede etkilenmek için, Şirket faaliyetlerinin etkinlik, verimlilik, uyumluluk ve güvenilirlik prensipleri çerçevesinde sürdürülmesinde İç Kontrol Sistemi büyük önem taşımaktadır.

Şirket İç Kontrol Sistemi'ne yönelik olarak, Yönetim Kurulu'nun 26 Şubat 2009 tarih ve 1119 sayılı toplantısında "İç Kontrol Faaliyetleri Yönetmeliği, "İç Kontrol Politikaları" ile "İç Kontrol Uygulama Usul ve Esasları" kabul edilmiştir.

İç Kontrol faaliyetlerinin yerine getirilmesinde, "İç Kontrol ve Risk Yönetimi Servisi"nin kurulmasıyla "Kontrol Merkezi", Şirket personelinin bu faaliyetler kapsamında görevlendirilmesi yoluyla da "Kontrol Ortamı" yapılandırılmıştır.

İç Kontrol politikasının amacı, Şirket varlıklarının korunmasını, faaliyetlerin etkin ve verimli bir şekilde mevzuata, Şirket içi politika ve kurallara ve Sigortacılık teamüllerine uygun olarak yürütülmesini, muhasebe ve finansal raporlama sisteminin güvenilirliğini, bütünlüğünü ve bilgilerin zamanında elde edilebilirliğini sağlamaktır. Bu çerçevede, İç Kontrol faaliyetleri, Şirketin operasyonel faaliyetlerine yönelik işlemlerini, iletişim kanallarını, bilgi sistemlerini, finansal raporlama sistemini ve uyum kontrollerini kapsamaktadır.

Kontrol Grubu; kontrol merkezinde 2, kontrol ortamında ise 19 olmak üzere toplam 21 kişiden oluşmaktadır. İç kontrol faaliyetleri kapsamında, temel kontrol alanlarında, iş programları çerçevesinde günlük, haftalık, aylık, üç aylık ve yıllık kontroller yapılmaktadır.

Faaliyetlerle ilgili uygulama prosedürleri, iş akışları, görev ayırımları ile yetki ve limitler yazılı olarak belirlenmiş ve tüm personele duyurulmuş olup, değişen ihtiyaçlar, riskler ve koşullar paralelinde sürekli olarak gözden geçirilmekte ve güncellenmektedir.

Reasürans iş ve işlemleri kapsamındaki esas faaliyetler ile diğer faaliyetler, teknik ve mali muhasebe, ödemeler ve giderler, finansal tablolar ve raporlamalar başlıklı temel kontrol alanlarındaki uygulamaların, mevzuatla belirlenmiş yükümlülüklere, Şirket politikalarına ve prosedürlerine uygunluğu izlenmektedir.

Şirket faaliyetlerine ilişkin olarak servislerde yapılan kontroller sonucunda tespit edilen ve Risk Uyarı Raporları aracılığıyla bildirilen hususlar, öncelikle faaliyetleri yürütenlerle paylaşılarak değerlendirilmektedir. Bu şekilde gerek tamamlayıcı ve önleyici tedbirlerin süratle alınarak uygulamaya konulması, gerekse süreç ve faaliyetleri geliştirici nitelikteki uygun ve uygulanabilir çözümlerin hayata geçirilmesi sağlanmaktadır. İç Kontrol ve Risk Yönetimi Servisi'nin nihai görüş ve önerilerini de kapsayan değerlendirmeler "İç Kontrol Raporu" aracılığıyla Genel Müdüre raporlanmakta olup, iç kontrol faaliyetlerinin sonuçları, ayrıca Şirket Yönetim Kurulu tarafından da düzenli olarak izlenmektedir.

Risk Yönetimi Uygulamaları

Son yıllarda ülkemizde ve dünyada finans piyasalarında yaşanan olumsuz gelişmeler ve meydana gelen beklenmedik doğal afetler, risk yönetimi tekniklerinin uygulanmasını kaçınılmaz kılmıştır. Sigortacılığın, risk odaklı bir faaliyet olması sebebiyle sigorta ve reasürans şirketlerinde Risk Yönetimi Sistem ve Süreçleri'nin tesis edilmesi, maruz kalınabilecek risklerin sistematik olarak ve yakından izlenmesi açısından önem kazanmıştır.

Şirket Risk Yönetimi Sistemi'ne yönelik olarak, Yönetim Kurulu'nun 26 Şubat 2009 tarih ve 1119 sayılı toplantısında "Risk Yönetimi Faaliyetleri Yönetmeliği", "Risk Yönetimi Politikaları" ile "Risk Yönetimi Uygulama Usulleri" kabul edilmiştir.

Risk Yönetimi Sistemi'nin amacı; Şirketin bilanço içi ve bilanço dışı faaliyetlerinden kaynaklanan risklerin tanımlanması, bunlara ilişkin limitlerin belirlenmesi, etkin olarak ölçülmesi, izlenmesi, kontrol edilmesi, buna ilişkin tedbirlerin alınması ve ilgili taraflara gerekli raporlamaların yapılmasının yanı sıra, Millî Reasürans T.A.Ş.'nin itibarının korunması ve sigorta şirketlerine karşı olan yükümlülüklerin zamanında ve eksiksiz olarak yerine getirilmesinin sağlanmasıdır.

Şirketin izleyeceği Risk Yönetimi strateji ve politikalarının hazırlanması ve Yönetim Kurulu'nun onayına sunulması amacıyla kurulan Risk Komitesi'nin görevi, "İç Kontrol ve Risk Yönetimi Servisi"nin Risk Yönetimine ilişkin faaliyetlerini, "Risk Limitlerine İlişkin Uygulama Esasları" kapsamında değerlendirmek ve Şirket genelinde bu politikalara ilişkin uygulamaları izlemektir.

Şirket içinde ortak bir terminoloji tesis edilmesi amacını taşıyan ve maruz kalınabilecek risklerin sınıflandırıldığı ve örnekler ile tanımlandığı "Risk Kataloğu" ile Risk Yönetimi fonksiyonunun örgütlenmesini, maruz kalınan riskleri ve bunların ölçülme usullerini içeren "Risk Yönetim Rehberi" Şirket faaliyetleri göz önünde bulundurularak güncellenmekte ve Yönetim Kurulu'nun onayına sunulmaktadır.

Ayrıca, Şirketin maruz kalabileceği risk türleri ve tanımları, bu risklerin ölçüm yöntemleri, risk limitleri ve limit ihlallerinin oluşmasında izlenecek yollar, Yönetim Kurulu tarafından onaylanan ve sürekli olarak güncellenen "Risk Limitlerine İlişkin Uygulama Esasları"nda detaylı olarak belirtilmiştir.

Şirketin icrai fonksiyonlardan ayrı olarak örgütlenmiş olan "İç Kontrol ve Risk Yönetimi Servisi"nin risk yönetimine ilişkin görev ve sorumlulukları;

- Riskleri belirlemek, tanımlamak, ölçmek, izlemek, kontrol etmek,
- Risk Yönetim stratejilerini esas alarak Risk Yönetimi politikalarını belirlemek ve Risk Komitesinin onayına sunmak,
- Risk Yönetimi esas ve usulleri ile politikalarını Şirkete duyurmak,
- Risk Yönetimi politikalarının uygulanmasını ve bunlara uyulmasını sağlamak,
- Risk Yönetim teknik ve yöntemlerini geliştirmek, risklerin belirlenen limitler dâhilinde kalmasını sağlamak, varsa limit aşımlarını izlemek,
- Risk Yönetimine ilişkin raporlama ve bildirim işlemlerini yürütmektir.

Temel Riskler ve Ölçüm Yöntemleri

Şirketin maruz kaldığı ve/veya kalabileceği riskler; finansal ve finansal olmayan riskler olarak iki ana kategoride izlenmekte olup, temel risklerin tanımları ve değerlendirilme yöntemlerine ilişkin açıklamalara aşağıda yer verilmiştir.

FİNANSAL RİSKLER

Reasürans Riski

Sigorta şirketlerinin üstlendikleri sorumluluğun bir kısmını ya da tamamını devralma ve yine sorumluluğun bir kısmını ya da tamamını retrosesyon yoluyla devretme faaliyetlerini ticari kazanca dönüştürme sürecinde, reasürans tekniğinin doğru ve etkin olarak uygulanmamasından kaynaklanabilecek risk türünü ifade eder.

Sayısal yöntemlerle ölçülen bu riskin kontrol altında tutulabilmesi için, Şirketin reasürans kabul limitleri, bunlara ilişkin uygulamalar ile saklama payı limitlerinin de yer aldığı Risk Limitlerine İlişkin Uygulama Esasları düzenli olarak gözden geçirilir.

Şirketin kabul ettiği işlerden doğan sorumluluklarının korunması amacıyla retrosesyon anlaşmaları düzenlenirken, risk kabul limitleri, risk profilleri ve eğer bir afet riski varsa, bu durumda oluşabilecek kümüller dikkate alınmaktadır. Şirketin karşı karşıya olduğu en büyük risk, yurt içi kabullerinden kaynaklanan deprem riskidir. Söz konusu riske ilişkin olarak, Şirketin dâhili modellemesi kullanılarak yapılan dinamik finansal analiz sonuçları değerlendirilir. Analiz sonucunda elde edilen tahmini brüt hasar miktarı ile alınacak retrosesyon koruması limiti arasındaki farkın "Risk Limitlerine İlişkin Uygulama Esasları"nda belirtilen limitlere uygun olarak belirlenip belirlenmediği incelenir.

Kredi Riski

Şirket ile iş ilişkisi içinde olan karşı tarafların (piyasaya menkul kıymet süren taraflar, sigorta şirketleri, reasürör şirketler ve diğer borçlu taraflar) yapılan sözleşme gereklerine uymayarak yükümlülüklerini kısmen ya da tamamen zamanında yerine getirememelerinden dolayı Şirketin zarar etme ihtimalini ifade eder.

Sayısal ve sayısal olmayan yöntemlerle ölçülen bu riske ilişkin olarak, alınan koruma programındaki ağırlıklı reasürörler ile bu reasürörlerin mali güçlerini ifade eden derecelendirme notları ile finansal pozisyonları analiz edilir.

Diğer taraftan, Şüpheli Alacak bakiyeleri ile Şirket yatırım portföyünün karşı taraflar bazındaki dağılımları da düzenli aralıklarla takip edilir.

Piyasa Riski

Şirketin, getirisi faiz oranı ile ilişkilendirilmiş borçlanmayı temsil eden finansal araçlara, hisse senetlerine, diğer menkul kıymetlere, belirtilen araçlara dayalı türev sözleşmelere, Şirketin bilanço içi ve bilanço dışı kalemlerinde yer alan farklı döviz cinslerindeki tüm döviz varlıkları ve yükümlülüklerine ilişkin pozisyonların değerinde faiz oranları, hisse senedi fiyatları ve döviz kurlarındaki dalgalanmalar nedeniyle oluşabilecek zarar ihtimalini ifade eder.

Piyasa Riski'nin ölçülmesinde, Riske Maruz Değer (RMD)-Value at Risk- adı verilen sayısal yöntem kullanılmaktadır. Bu yöntem, elde tutulan portföyün, "olumsuz" bir günde beklenen "şiddetli" kayıp miktarını gösterir. Bir portföyün RMD'si, belirli bir süre içerisinde elde tutulan bu portföyün değerinde faiz oranı, döviz kurları ve hisse senedi fiyatlarındaki dalgalanmalar nedeniyle saptanan güven seviyesinde maruz kalınabilecek maksimum kaybı ifade eder. Şirket portföyünün RMD'si hesaplanırken, geçmiş veriler dikkate alınarak farklı senaryoların oluşturulduğu Tarihi Simülasyon Yöntemi uygulanarak, geriye dönük olarak 250 iş günü, % 99 güven seviyesi ve 1 günlük elde tutma süresi esas alınmaktadır.

RMD, günlük bazda ölçülmekte ve Geriye Dönük Testler ile ölçüm sonuçları doğrulanmaktadır. Ayrıca üçer aylık dönemlerde uygulanan stres testleri ile beklenmedik ve olağanüstü durumların yaratacağı negatif finansal etkiyi hesaplamada RMD yöntemi desteklenirken; senaryo analizleri ile de farklı senaryolar yaratılarak Şirket portföyünün temel risk faktörlerindeki değişimlere olan duyarlılığının izlenmesi amaçlanmaktadır.

Piyasa Riskine ilişkin limitler, RMD'nin Yatırım Portföyü Değerine ve Özkaynaklara oranlanması suretiyle belirlenmekte ve "Risk Limitlerine İlişkin Uygulama Esasları"nda yer almaktadır. Belirlenen bu oransal limitlerin aşılıp aşılmadığı düzenli aralıklarla incelenir.

Likidite Riski

Şirketin nakit akışındaki dengesizlik sonucunda nakit çıkışlarını tam olarak ve zamanında karşılayacak düzeyde ve nitelikte nakit mevcuduna veya nakit girişine sahip bulunmaması nedeniyle maruz kalabileceği zarar ihtimalini ifade eder.

Sayısal yöntemlerle ölçülen bu riske ilişkin olarak, Şirketin likidite açığı olup olmadığı bilançoda yer alan aktif ve pasif kalemlerin vade analizi yapılarak incelenmektedir. Ayrıca Şirketin likidite yapısı, Hazine Müsteşarlığı tarafından Likidite Oranlarına ilişkin olarak belirlenen aşağıdaki temel göstergeler kullanılarak takip edilmektedir:

- Likit Aktifler/Aktif Toplamı
- Likidite Oranı
- Cari Oran
- Prim ve Reasürans Alacakları/Aktif Toplamı

Bu oranların bir önceki yıla kıyasla gelişimleri düzenli aralıklarla incelenir.

FİNANSAL OLMAYAN RİSKLER

Faaliyet Ortamı Riski

Şirketin faaliyet gösterdiği ortamlardaki dışsal faktörlerin (politik, ekonomik, demografik vb.) Şirketin çalışma kabiliyetini olumsuz yönde etkilemesi riskini ifade eder.

Bu riskin düzeyine ilişkin ölçümlerde sayısal olmayan yöntemler kullanılır. "Kendi Kendini Değerlendirme Metodolojisi" esas alınmak suretiyle, "Anket" ve/veya "Mülakat" yöntemleri kullanılarak maruz kalınan riskin etki ve olasılık düzeyleri "Yüksek", "Makul" veya "Düşük" olarak tanımlanır.

Ayrıca, her yıl, hangi ülkelerden iş alınmasının sakıncalı olacağı belirlenerek, yıl içinde bu ülkelerden iş alınıp alınmadığı düzenli aralıklarla takip edilir.

Strateji Riski

Şirketin yönetimsel ve örgütsel yapısının etkin olmaması, stratejilerinin etkili bir şekilde geliştirilememesi, örgüt içinde duyurulamaması ve/veya uygulanmaması, hatalı iş kararları, alınan kararların gereği gibi uygulanmaması veya sektördeki değişikliklere zamanında uyum sağlanamaması gibi nedenlerle ortaya çıkan zarar durumunu ifade eder.

Bu riskin düzeyine ilişkin ölçümlerde, sayısal olmayan yöntemler kullanılır. "Kendi Kendini Değerlendirme Metodolojisi" esas alınmak suretiyle, "Anket" ve/veya "Mülakat" yöntemleri kullanılarak maruz kalınan riskin etki ve olasılık düzeyleri "Yüksek", "Makul" veya "Düşük" olarak tanımlanır.

Model Riski

Şirketin risk ölçüm süreçlerinde kullandığı modellerin hatalı tasarlanması ve/veya uygulanmasında aksaklık yaşanması nedeniyle ortaya çıkacak kaybı ifade eder.

Şirketin, hâlihazırda kullandığı Piyasa Riskine Maruz Değer Modeli ile Afet Riski'nin hesaplanmasında kullanılan dâhili modelin doğru ve yeterli sonuçlar vermeme ihtimali bu risk türü kapsamında değerlendirilir.

Bu riskin düzeyine ilişkin ölçümlerde, "Kendi Kendini Değerlendirme Metodolojisi" esas alınmak suretiyle, "Anket" ve/veya "Mülakat" yöntemleri kullanılarak maruz kalınan riskin etki ve olasılık düzeyleri "Yüksek", "Makul" veya "Düşük" olarak tanımlanır.

Operasyonel Risk

Şirketin, faaliyetlerini sürdürebilmesi için gerekli hayati fonksiyonlarını yerine getirirken, uygun olmayan ya da işlemeyen iş süreçleri, insan hataları, teknolojik ya da altyapıyla ilgili aksamalar, faaliyetin kesintiye uğraması, yönetimdeki ya da süreçlerdeki değişiklikler, hatalı iç ve dış raporlama veya dış etkenler nedeniyle ortaya çıkabilecek zararlar sonucu düşük maliyet ve yüksek verimliliğin sağlanamamasını ifade eder.

Bu riskin düzeyine ilişkin ölçümlerde, sayısal ve sayısal olmayan yöntemler bir arada kullanılır. Söz konusu risklerin;

Sayısal yöntemlerle ölçülmesinde, Solvency II kapsamında geliştirilen Katsayı Temeline Dayalı Standart Yaklaşım Yöntemi uygulanmaktadır. Bu yöntemde Brüt Teknik Karşılıklar ile Brüt Kazanılmış Primler ait oldukları branşlara ilişkin katsayılarla çarpılarak Operasyonel Riskler için gerekli sermaye hesaplanmaktadır.

Sayısal olmayan yöntemlerle ölçülmesinde ise, yürütülen faaliyetlere ilişkin risklerin işi yapan personelin katılımıyla ortaya konulmasını sağlayan "Kendi Kendini Değerlendirme Metodolojisi" kullanılır. Yapılan değerlendirmeler neticesinde Şirketin maruz kaldığı operasyonel riskin düzeyi "Yüksek", "İhtiyatlılık Gerektiren" veya "Kabul Edilebilir" olarak tanımlanır.

İtibar Riski

Faaliyetlerindeki başarısızlıklar ya da mevcut yasal düzenlemelere uygun davranılmaması neticesinde Şirkete duyulan güvenin azalması veya itibarının zedelenmesi ile ortaya çıkabilecek kaybı ifade eder.

Bu riskin düzeyine ilişkin ölçümlerde sayısal olmayan yöntemler kullanılır. İtibar Riski'nin ölçülmesi ve değerlendirilmesinde "Kendi Kendini Değerlendirme Metodolojisi" esas alınmak suretiyle, "Anket" ve/veya "Mülakat" yöntemleri kullanılarak maruz kalınan riskin etki ve olasılık düzeyleri; "Yüksek", "Makul" veya "Düşük" olarak tanımlanır.

Yukarıda yer verilen risklerin ölçülmesi sonucunda elde edilen tüm bulgular, bulgulara ilişkin analizler ve değerlendirmeler İç Kontrol ve Risk Yönetimi Servisi tarafından düzenli aralıklarla Şirket Genel Müdürü, Risk Komitesi ve Yönetim Kurulu'nun yanı sıra, Türkiye İş Bankası A.Ş. İştirakler Müdürlüğü ile Risk Yönetimi Müdürlüğü'ne raporlanmaktadır.

Maruz kalınan risklerin etki ve olasılık düzeyinin yüksek bulunması halinde yapılması gereken işlemlere ilişkin eylem planı Yönetim Kurulu tarafından belirlenmektedir.

Şirket Sermaye Yeterliliğinin Değerlendirilmesi

Şirket sermayesinin yeterliliği, T.C. Başbakanlık Hazine Müsteşarlığı tarafından yayımlanan "Sigorta ve Reasürans ile Emeklilik Şirketlerinin Sermaye Yeterliliklerinin Ölçülmesine ve Değerlendirilmesine İlişkin Yönetmelik" hükümleri esas alınarak ölçülmekte ve çıkan sonuçlara ilişkin değerlendirmeler "Risk Değerlendirme Raporu" ile önce Risk Komitesi'ne, Risk Komitesi tarafından değerlendirildikten sonra ise Yönetim Kurulu'na raporlanmaktadır. Söz konusu yönetmeliğe göre kullanılan katsayı esaslı yöntem, Şirketin her bir risk türü için aynı yönetmelikte tanımlanmış sermaye miktarını tespit eden ve bu şekilde ihtiyaç duyulan toplam sermayenin hesaplanmasına imkân tanıyan bir yöntemdir.

Finansal Analiz Oranları

(%)	2005	2006	2007	2008	2009
1. Sermaye Yeterliliğine İlişkin Oranlar					
Alınan Primler (Brüt)/Özkaynaklar	155	159	119	127	105
Özkaynaklar/Aktif Toplamı	47	47	58	48	50
Özkaynaklar/Teknik Karşılıklar (Net)	95	96	149	101	112
2. Aktif Kalitesi ve Likiditeye İlişkin Oranlar					
Likit Aktifler/Aktif Toplamı	58	68	69	71	67
Likidite Oranı	136	158	166	142	141
Cari Oran	151	174	184	163	166
Prim ve Reasürans Alacakları/Aktif Toplamı	7	7	6	10	12
3. Faaliyet Oranları					
Konservasyon Oranı	88	87	91	94	92
Tazminat Tediye Oranı	70	67	70	63	60
4. Kârlılık Oranları					
Hasar Prim Oranı (Brüt)	68	74	75	80	85
Hasar Prim Oranı (Net)	73	77	78	84	81
Masraf Oranı	22	23	23	14	26
Birleşik Oran	90	97	98	94	111
Vergi Öncesi Kâr/Alınan Primler	8	8	11	19	14
Mali Kâr (Brüt)/Alınan Primler	4	7	11	15	12
Teknik Kâr/Alınan Primler	4	1	1	5	2

Sermaye Yeterliliği* (Milyon TL)	**2005**	**2006**	**2007**	**2008**	**2009**
Gerekli Özsermaye Tutarı	177,6	189,0	177,4	197,3	197,1
Hesaplanan Özsermaye Tutarı	562,2	637,2	643,5	588,8	692,6
Sermaye Yeterliliği Sonucu	384,6	448,2	466,1	391,5	495,5

* 2008 yılından itibaren 01 Mart 2009 Tarih ve 27156 sayılı Resmi Gazete'de yayımlanan, Sigorta ve Reasürans ile Emeklilik Şirketlerinin Sermaye Yeterliliklerinin Ölçülmesine ve Değerlendirilmesine İlişkin Yönetmelik esaslarına göre hazırlanmıştır.

Mali Durum, Kârlılık ve Tazminat Ödeme Gücüne İlişkin Değerlendirme

Şirketin mali bünyesinin değerlendirmesine ilişkin referans niteliğindeki finansal analiz oranları, mevzuatın öngördüğü değerlendirme kıstaslarına uygun sonuçlar vermektedir.

Şirketin sahip olduğu özkaynak miktarı, mevcut yükümlülüklerini karşılayacak düzeyde olup, sermaye yeterliliği tutarının 495,5 milyon TL olumlu sonuç verdiği tespit edilmiştir.

Özet Finansal Bilgiler

(TL)	2005	2006	2007	2008	2009
Aktif Kalemler					
Nakit Değerler	267.895.204,47	366.211.357,10	311.941.657,75	489.476.208,32	583.896.838,74
Menkul Değerler	314.034.502,11	406.379.771,46	537.759.472,39	496.207.491,90	475.875.034,68
İştirakler	138.420.403,32	129.358.928,61	143.230.060,84	87.023.240,53	158.975.388,31
Sabit Değerler	120.899.723,80	85.441.669,48	83.060.996,66	65.234.219,12	63.706.402,78
İdari ve Kanuni Takipteki Alacaklar (Net)	0,00	0,00	0,00	0,00	0,00
Toplam Aktifler	995.743.137,60	1.132.446.702,13	1.222.852.210,59	1.389.269.171,83	1.572.572.174,91
Pasif Kalemler					
Teknik Karşılıklar	488.780.518,08	556.400.818,43	473.009.196,44	658.467.830,40	698.939.892,40
Özkaynaklar*	465.702.249,22	536.666.853,19	706.923.351,68	666.717.416,60	780.969.847,14
Gelir ve Gider Kalemleri					
Teknik Gelirler	1.204.177.461,25	1.409.813.980,59	1.443.738.234,31	1.458.553.309,78	1.698.923.035,74
Teknik Giderler	1.177.867.202,10	1.405.097.993,67	1.437.779.295,32	1.418.640.086,40	1.684.224.810,28
Teknik Kâr/Zarar	26.310.259,15	4.715.986,92	5.958.938,99	39.913.223,38	14.698.225,46
Mali Gelirler	82.665.716,46	96.418.078,71	131.590.904,48	164.799.000,10	125.203.587,68
Mali Giderler	36.013.569,38	33.770.321,52	45.994.434,75	62.614.799,24	42.492.295,51
Genel Giderler	36.041.280,99	18.950.609,02	18.879.748,83	10.430.641,46	8.484.876,52
Mali Kâr/Zarar	10.610.866,09	43.697.148,17	66.716.720,90	91.753.559,40	74.226.415,65
Dönem Kârı/Zararı	36.921.125,24	48.413.135,09	72.675.659,89	131.666.782,78	88.924.641,11

* Dönem Kârı dahil edilmiştir.

Bağımsız Denetim Raporu

MİLLÎ REASÜRANS TÜRK ANONİM ŞİRKETİ
1 OCAK 2009-31 ARALIK 2009 HESAP DÖNEMİNE AİT BAĞIMSIZ DENETİM RAPORU

Millî Reasürans T.A.Ş. Yönetim Kurulu'na,

1- Millî Reasürans T.A.Ş.'nin (''Şirket '') 31/12/2009 tarihi itibarıyla hazırlanan ve ekte yer alan bilançosunu, aynı tarihte sona eren yıla ait gelir tablosunu, özsermaye değişim tablosunu ve nakit akış tablosunu, önemli muhasebe politikalarının özetini ve dipnotları denetlemiş bulunuyoruz.

Finansal Tablolarla İlgili Olarak Şirket Yönetiminin Sorumluluğu

2- Şirket yönetimi finansal tabloların sigortacılık mevzuatı gereği yürürlükte bulunan muhasebe ilke ve standartlarına göre hazırlanması ve dürüst bir şekilde sunumundan sorumludur. Bu sorumluluk, finansal tabloların hata ve/veya hile ve usulsüzlükten kaynaklanan önemli yanlışlıklar içermeyecek biçimde hazırlanarak, gerçeği dürüst bir şekilde yansıtmasını sağlamak amacıyla gerekli iç sistemlerin tasarlanmasını, uygulanmasını ve devam ettirilmesini, koşulların gerektirdiği muhasebe tahminlerinin yapılmasını ve uygun muhasebe politikalarının seçilmesini ve uygulanmasını içermektedir.

Bağımsız Denetim Kuruluşunun Sorumluluğu

3- Sorumluluğumuz, yaptığımız bağımsız denetime dayanarak bu finansal tablolar hakkında görüş bildirmektir. Bağımsız denetimimiz, sigortacılık mevzuatı gereği yürürlükte bulunan bağımsız denetim ilkelerine ilişkin düzenlemelere uygun olarak gerçekleştirilmiştir. Bu düzenlemeler, etik ilkelere uyulmasını ve bağımsız denetimin, finansal tabloların gerçeği doğru ve dürüst bir biçimde yansıtıp yansıtmadığı konusunda makul bir güvenceyi sağlamak üzere planlanarak yürütülmesini gerektirmektedir.

Bağımsız denetimimiz, finansal tablolardaki tutarlar ve dipnotlar ile ilgili bağımsız denetim kanıtı toplamak amacıyla, bağımsız denetim tekniklerinin kullanılmasını içermektedir. Bağımsız denetim tekniklerinin seçimi, finansal tabloların hata ve/veya hileden ve usulsüzlükten kaynaklanıp kaynaklanmadığı hususu da dahil olmak üzere önemli yanlışlık içerip içermediğine dair risk değerlendirmesini de kapsayacak şekilde, mesleki kanaatimize göre yapılmıştır. Bu risk değerlendirmesinde, Şirketin iç sistemleri göz önünde bulundurulmuştur. Ancak, amacımız iç sistemlerin etkinliği hakkında görüş vermek değil, bağımsız denetim tekniklerini koşullara uygun olarak tasarlamak amacıyla, Şirket yönetimi tarafından hazırlanan finansal tablolar ile iç sistemler arasındaki ilişkiyi ortaya koymaktır. Bağımsız denetimimiz, ayrıca Şirket yönetimi tarafından benimsenen muhasebe politikaları ile yapılan önemli muhasebe tahminlerinin ve finansal tabloların bir bütün olarak sunumunun uygunluğunun değerlendirilmesini içermektedir.

Bağımsız denetim sırasında temin ettiğimiz bağımsız denetim kanıtlarının, görüşümüzün oluşturulmasına yeterli ve uygun bir dayanak oluşturduğuna inanıyoruz.

Görüş

4- Görüşümüze göre, ilişikteki finansal tablolar, Millî Reasürans T.A.Ş.'nin 31/12/2009 tarihi itibariyle finansal durumunu, aynı tarihte sona eren yıla ait finansal performansını ve nakit akışlarını, sigortacılık mevzuatı gereği yürürlükte bulunan muhasebe ilke ve standartları (bkz. 2 no'lu dipnot) çerçevesinde doğru ve dürüst bir biçimde yansıtmaktadır.

M.G.I BAĞIMSIZ DENETİM VE
YEMİNLİ MALİ MÜŞAVİRLİK A.Ş.

Y.KENAN ÖZSARAÇ, YMM
Sorumlu Ortak, Baş Denetçi

İstanbul, 02 Şubat 2010

Millî Reasürans T.A.Ş.

Ayrıntılı Solo Bilanço

(Tüm tutarlar Türk Lirası (TL) olarak gösterilmiştir)

VARLIKLAR I- Cari Varlıklar		Dip Not	Bağımsız Denetimden Geçmiş Cari Dönem 31.12.2009	Bağımsız Denetimden Geçmiş Geçmiş Dönem 31.12.2008
A-	**Nakit ve Nakit Benzeri Varlıklar**		**583.896.838,74**	**489.476.208,32**
1-	Kasa	14	15.605,84	13.542,12
2-	Alınan Çekler	14	12.488,00	6.555,00
3-	Bankalar	4.2.3.12.4	583.868.744,90	489.456.111,20
4-	Verilen Çekler ve Ödeme Emirleri (-)			
5-	Diğer Nakit ve Nakit Benzeri Varlıklar			
B-	**Finansal Varlıklar ile Riski Sigortalılara Ait Finansal Yatırımlar**		**475.875.034,68**	**496.207.491,90**
1-	Satılmaya Hazır Finansal Varlıklar		208.069.788,09	56.041.916,98
2-	Vadeye Kadar Elde Tutulacak Finansal Varlıklar			115.445.787,51
3-	Alım Satım Amaçlı Finansal Varlıklar	4.2.3.11.1	267.805.246,59	324.719.787,41
4-	Krediler			
5-	Krediler Karşılığı (-)			
6-	Riski Hayat Poliçesi Sahiplerine Ait Finansal Yatırımlar			
7-	Şirket Hissesi			
8-	Finansal Varlıklar Değer Düşüklüğü Karşılığı (-)			
C-	**Esas Faaliyetlerden Alacaklar**		**184.002.085,65**	**143.642.210,55**
1-	Sigortacılık Faaliyetlerinden Alacaklar			
2-	Sigortacılık Faaliyetlerinden Alacaklar Karşılığı (-)			
3-	Reasürans Faaliyetlerinden Alacaklar	2.1.1.e.f.12.45.2	78.814.246,54	77.872.737,00
4-	Reasürans Faaliyetlerinden Alacaklar Karşılığı (-)			
5-	Sigorta ve Reasürans Şirketleri Nezdindeki Depolar	12	105.187.839,11	65.769.473,55
6-	Sigortalılara Krediler (İkrazlar)			
7-	Sigortalılara Krediler (İkrazlar) Karşılığı (-)			
8-	Emeklilik Faaliyetlerinden Alacaklar			
9-	Esas Faaliyetlerden Kaynaklanan Şüpheli Alacaklar			
10-	Esas Faaliyetlerden Kaynaklanan Şüpheli Alacaklar Karşılığı (-)			
D-	**İlişkili Taraflardan Alacaklar**		**2.310,77**	**17.647,03**
1-	Ortaklardan Alacaklar			
2-	İştiraklerden Alacaklar			
3-	Bağlı Ortaklıklardan Alacaklar			
4-	Müşterek Yönetime Tabi Teşebbüslerden Alacaklar			
5-	Personelden Alacaklar			
6-	Diğer İlişkili Taraflardan Alacaklar	47.1.a	2.310,77	17.647,03
7-	İlişkili Taraflardan Alacaklar Reeskontu (-)			
8-	İlişkili Taraflardan Şüpheli Alacaklar			
9-	İlişkili Taraflardan Şüpheli Alacaklar Karşılığı (-)			
E-	**Diğer Alacaklar**		**808.443,47**	**618.856,25**
1-	Finansal Kiralama Alacakları			
2-	Kazanılmamış Finansal Kiralama Faiz Gelirleri (-)			
3-	Verilen Depozito ve Teminatlar	47.1.a	801.495,06	608.264,46
4-	Diğer Çeşitli Alacaklar		6.948,41	10.591,79
5-	Diğer Çeşitli Alacaklar Reeskontu (-)			
6-	Şüpheli Diğer Alacaklar			
7-	Şüpheli Diğer Alacaklar Karşılığı (-)			
F-	**Gelecek Aylara Ait Giderler ve Gelir Tahakkukları**		**89.810.768,47**	**93.492.123,67**
1-	Gelecek Aylara Ait Giderler	4.1.2.4	88.842.304,49	93.017.472,74
2-	Tahakkuk Etmiş Faiz ve Kira Gelirleri			
3-	Gelir Tahakkukları		968.463,98	474.650,93
4-	Gelecek Aylara Ait Diğer Giderler ve Gelir Tahakkukları			
G-	**Diğer Cari Varlıklar**		**4.881.796,68**	**9.518.417,55**
1-	Gelecek Aylar İhtiyacı Stoklar		23.317,26	45.095,05
2-	Peşin Ödenen Vergiler ve Fonlar	47.1.a	3.806.131,48	8.118.109,76
3-	Ertelenmiş Vergi Varlıkları			
4-	İş Avansları	47.1.a	235.081,22	2.451,70
5-	Personele Verilen Avanslar		587.727,54	
6-	Sayım ve Tesellüm Noksanları			
7-	Diğer Çeşitli Cari Varlıklar	47.1.a	229.539,18	1.352.761,04
8-	Diğer Cari Varlıklar Karşılığı (-)			
I-	**Cari Varlıklar Toplamı**		**1.339.277.278,46**	**1.232.972.955,27**

Millî Reasürans T.A.Ş.

Ayrıntılı Solo Bilanço

(Tüm tutarlar Türk Lirası (TL) olarak gösterilmiştir)

VARLIKLAR II- Cari Olmayan Varlıklar		Dip Not	Bağımsız Denetimden Geçmiş Cari Dönem 31.12.2009	Bağımsız Denetimden Geçmiş Geçmiş Dönem 31.12.2008
A-	**Esas Faaliyetlerden Alacaklar**		**0.00**	**0.00**
1-	Sigortacılık Faaliyetlerinden Alacaklar			
2-	Sigortacılık Faaliyetlerinden Alacaklar Karşılığı (-)			
3-	Reasürans Faaliyetlerinden Alacaklar			
4-	Reasürans Faaliyetlerinden Alacaklar Karşılığı (-)			
5-	Sigorta ve Reasürans Şirketleri Nezdindeki Depolar			
6-	Sigortalılara Krediler (İkrazlar)			
7-	Sigortalılara Krediler (İkrazlar) Karşılığı (-)			
8-	Emeklilik Faaliyetlerinden Alacaklar			
9-	Esas Faaliyetlerden Kaynaklanan Şüpheli Alacaklar	12.1.45.3	8.224.472,41	9.423.967,33
10-	Esas Faaliyetlerden Kaynaklanan Şüpheli Alacaklar Karşılığı (-)	12.1.45.3	-8.224.472,41	-9.423.967,33
B-	**İlişkili Taraflardan Alacaklar**		**0,00**	**0,00**
1-	Ortaklardan Alacaklar			
2-	İştiraklerden Alacaklar			
3-	Bağlı Ortaklıklardan Alacaklar			
4-	Müşterek Yönetime Tabi Teşebbüslerden Alacaklar			
5-	Personelden Alacaklar			
6-	Diğer İlişkili Taraflardan Alacaklar			
7-	İlişkili Taraflardan Alacaklar Reeskontu (-)			
8-	İlişkili Taraflardan Şüpheli Alacaklar			
9-	İlişkili Taraflardan Şüpheli Alacaklar Karşılığı (-)			
C-	**Diğer Alacaklar**		**0,00**	**0,00**
1-	Finansal Kiralama Alacakları			
2-	Kazanılmamış Finansal Kiralama Faiz Gelirleri (-)			
3-	Verilen Depozito ve Teminatlar			
4-	Diğer Çeşitli Alacaklar			
5-	Diğer Çeşitli Alacaklar Reeskontu (-)			
6-	Şüpheli Diğer Alacaklar			
7-	Şüpheli Diğer Alacaklar Karşılığı (-)			
D-	**Finansal Varlıklar**		**158.975.388,31**	**87.023.240,53**
1-	Bağlı Menkul Kıymetler			
2-	İştirakler	9.11.4.45.4	158.229.181,64	86.277.033,86
3-	İştirakler Sermaye Taahhütleri (-)			
4-	Bağlı Ortaklıklar	11.4.45.4	746.206,67	746.206,67
5-	Bağlı Ortaklıklar Sermaye Taahhütleri (-)			
6-	Müşterek Yönetime Tabi Teşebbüsler			
7-	Müşterek Yönetime Tabi Teşebbüsler Sermaye Taahhütleri (-)			
8-	Finansal Varlıklar ve Riski Sigortalılara Ait Finansal Yatırımlar			
9-	Diğer Finansal Varlıklar			
10-	Finansal Varlıklar Değer Düşüklüğü Karşılığı (-)			
E-	**Maddi Varlıklar**		**62.824.141,93**	**63.980.971,61**
1-	Yatırım Amaçlı Gayrımenkuller	2.6.7	41.342.838,97	41.342.838,97
2-	Yatırım Amaçlı Gayrımenkuller Değer Düşüklüğü Karşılığı (-)			
3-	Kullanım Amaçlı Gayrımenkuller	6.3	31.392.944,97	31.392.944,97
4-	Makine ve Teçhizatlar			
5-	Demirbaş ve Tesisatlar	6.3	2.060.044,35	1.837.466,83
6-	Motorlu Taşıtlar	6.3	766.101,99	319.949,23
7-	Diğer Maddi Varlıklar (Özel Maliyet Bedelleri Dahil)			
8-	Kiralama Yoluyla Edinilmiş Maddi Varlıklar			
9-	Birikmiş Amortismanlar (-)	6.3	-12.737.788,35	-10.912.228,39
10-	Maddi Varlıklara İlişkin Avanslar (Yapılmakta Olan Yatırımlar Dahil)			
F-	**Maddi Olmayan Varlıklar**		**882.260,85**	**1.253.247,51**
1-	Haklar	8	1.419.973,30	1.487.645,49
2-	Şerefiye			
3-	Faaliyet Öncesi Döneme Ait Giderler			
4-	Araştırma ve Geliştirme Giderleri			
5-	Diğer Maddi Olmayan Varlıklar			
6-	Birikmiş İtfalar (Amortismanlar) (-)	8	-537.712,45	-234.397,98
7-	Maddi Olmayan Varlıklara İlişkin Avanslar			
G-	**Gelecek Yıllara Ait Giderler ve Gelir Tahakkukları**		**103.936,71**	**80.721,90**
1-	Gelecek Yıllara Ait Giderler		103.936,71	80.721,90
2-	Gelir Tahakkukları			
3-	Gelecek Yıllara Ait Diğer Giderler ve Gelir Tahakkukları			
H-	**Diğer Cari Olmayan Varlıklar**		**10.509.168,65**	**3.958.035,01**
1-	Efektif Yabancı Para Hesapları			
2-	Döviz Hesapları			
3-	Gelecek Yıllar İhtiyacı Stoklar			
4-	Peşin Ödenen Vergiler ve Fonlar			
5-	Ertelenmiş Vergi Varlıkları	35	10.509.168,65	3.958.035,01
6-	Diğer Çeşitli Cari Olmayan Varlıklar			
7-	Diğer Cari Olmayan Varlıklar Amortismanı (-)			
8-	Diğer Cari Olmayan Varlıklar Karşılığı (-)			
II-	**Cari Olmayan Varlıklar Toplamı**		**233.294.896,45**	**156.296.216,56**
	Varlıklar Toplamı (I + II)		**1.572.572.174,91**	**1.389.269.171,83**

Millî Reasürans T.A.Ş.

Ayrıntılı Solo Bilanço

(Tüm tutarlar Türk Lirası (TL) olarak gösterilmiştir)

YÜKÜMLÜLÜKLER III- Kısa Vadeli Yükümlülükler		Dip Not	Bağımsız Denetimden Geçmiş Cari Dönem 31.12.2009	Bağımsız Denetimden Geçmiş Geçmiş Dönem 31.12.2008
A-	**Finansal Borçlar**		**0,00**	**0,00**
1-	Kredi Kuruluşlarına Borçlar			
2-	Finansal Kiralama İşlemelerinden Borçlar			
3-	Ertelenmiş Finansal Kiralama Borçlanma Maliyetleri (-)			
4-	Uzun Vadeli Kredilerin Ana Para Taksitleri ve Faizleri			
5-	Çıkarılmış Tahviller (Bonolar) Anapara. Taksit ve Faizleri			
6-	Çıkarılmış Diğer Finansal Varlıklar			
7-	Çıkarılmış Diğer Finansal Varlıklar İhraç Farkı (-)			
8-	Diğer Finansal Borçlar (Yükümlülükler)			
B-	**Esas Faaliyetlerden Borçlar**		**68.264.671,71**	**28.507.185,86**
1-	Sigortacılık Faaliyetlerinden Borçlar			
2-	Reasürans Faaliyetlerinden Borçlar	2.1.1.f.19.1.45.2	65.401.692,98	27.625.774,37
3-	Sigorta ve Reasürans Şirketlerinden Alınan Depolar	19.1	2.862.978,73	881.411,49
4-	Emeklilik Faaliyetlerinden Borçlar			
5-	Diğer Esas Faaliyetlerden Borçlar			
6-	Diğer Esas Faaliyetlerden Borçlar Borç Senetleri Reeskontu (-)			
C-	**İlişkili Taraflara Borçlar**		**118.846,95**	**78.750,05**
1-	Ortaklara Borçlar	12.2.45.2	86.197,94	22.604,69
2-	İştiraklere Borçlar			
3-	Bağlı Ortaklıklara Borçlar			
4-	Müşterek Yönetime Tabi Teşebbüslere Borçlar			
5-	Personele Borçlar			
6-	Diğer İlişkili Taraflara Borçlar	19.1	32.649,01	56.145,36
D-	**Diğer Borçlar**		**131.129,86**	**237.963,84**
1-	Alınan Depozito ve Teminatlar			
2-	Diğer Çeşitli Borçlar	19.1.47.1	131.129,86	237.963,84
3-	Diğer Çeşitli Borçlar Reeskontu (-)			
E-	**Sigortacılık Teknik Karşılıkları**		**698.939.892,40**	**658.467.830,40**
1-	Kazanılmamış Primler Karşılığı - Net	2.1.1.c	350.345.835,13	358.959.154,68
2-	Devam Eden Riskler Karşılığı - Net	2.1.1.c	8.263.494,82	7.442.223,72
3-	Hayat Matematik Karşılığı - Net	2.1.1.c	840.988,17	873.512,40
4-	Muallak Hasar ve Tazminat Karşılığı - Net	2.1.1.c	327.106.336,61	284.675.419,82
5-	İkramiye ve İndirimler Karşılığı - Net			
6-	Yatırım Riski Hayat Sigortası Poliçe Sahiplerine Ait Poliçeler İçin Ayrılan Karşılık - Net			
7-	Diğer Teknik Karşılıklar - Net	2.1.1.c	12.383.237,67	6.517.519,78
F-	**Ödenecek Vergi ve Benzeri Diğer Yükümlülükler ile Karşılıkları**		**-5.320.758,19**	**10.365.326,10**
1-	Ödenecek Vergi ve Fonlar	23.1	522.093,01	854.337,92
2-	Ödenecek Sosyal Güvenlik Kesintileri	23.1	77.199,15	70.050,11
3-	Vadesi Geçmiş. Ertelenmiş veya Taksitlendirilmiş Vergi ve Diğer Yükümlülükler			
4-	Ödenecek Diğer Vergi ve Benzeri Yükümlülükler			
5-	Dönem Kârı Vergi ve Diğer Yasal Yükümlülük Karşılıkları	35	22.960.420,08	33.590.534,96
6-	Dönem Kârının Peşin Ödenen Vergi ve Diğer Yükümlülükleri (-)	35	-28.880.470,43	-24.149.596,89
7-	Diğer Vergi ve Benzeri Yükümlülük Karşılıkları			
G-	**Diğer Risklere İlişkin Karşılıklar**		**0,00**	**0,00**
1-	Kıdem Tazminatı Karşılığı			
2-	Sosyal Yardım Sandığı Varlık Açıkları Karşılığı			
3-	Maliyet Giderleri Karşılığı			
H-	**Gelecek Aylara Ait Gelirler ve Gider Tahakkukları**		**965.983,52**	**3.353.449,65**
1-	Gelecek Aylara Ait Gelirler	4.1.2.4.19.1	718.390,28	3.123.819,67
2-	Gider Tahakkukları	19.1	247.593,24	229.629,98
3-	Gelecek Aylara Ait Diğer Gelirler ve Gider Tahakkukları			
I-	**Diğer Kısa Vadeli Yükümlülükler**		**0,00**	**0,00**
1-	Ertelenmiş Vergi Yükümlüğü			
2-	Sayım ve Tesellüm Fazlalıkları			
3-	Diğer Çeşitli Kısa Vadeli Yükümlülükler			
III-	**Kısa Vadeli Yükümlülükler Toplamı**		**763.099.766,25**	**701.010.505,90**

Millî Reasürans T.A.Ş.

Ayrıntılı Solo Bilanço

(Tüm tutarlar Türk Lirası (TL) olarak gösterilmiştir)

YÜKÜMLÜLÜKLER IV- Uzun Vadeli Yükümlülükler		Dip Not	Bağımsız Denetimden Geçmiş Cari Dönem 31.12.2009	Bağımsız Denetimden Geçmiş Geçmiş Dönem 31.12.2008
A-	**Finansal Borçlar**		**0,00**	**0,00**
1-	Kredi Kuruluşlarına Borçlar			
2-	Finansal Kiralama İşlemlerinden Borçlar			
3-	Ertelenmiş Finansal Kiralama Borçlanma Maliyetleri (-)			
4-	Çıkarılmış Tahviller			
5-	Çıkarılmış Diğer Finansal Varlıklar			
6-	Çıkarılmış Diğer Finansal Varlıklar İhraç Farkı (-)			
7-	Diğer Finansal Borçlar (Yükümlülükler)			
B-	**Esas Faaliyetlerden Borçlar**		**0,00**	**0,00**
1-	Sigortacılık Faaliyetlerinden Borçlar			
2-	Reasürans Faaliyetlerinden Borçlar			
3-	Sigorta ve Reasürans Şirketlerinden Alınan Depolar			
4-	Emeklilik Faaliyetlerinden Borçlar			
5-	Diğer Esas Faaliyetlerden Borçlar			
6-	Diğer Esas Faaliyetlerden Borçlar Borç Senetleri Reeskontu (-)			
C-	**İlişkili Taraflara Borçlar**		**0,00**	**0,00**
1-	Ortaklara Borçlar			
2-	İştiraklere Borçlar			
3-	Bağlı Ortaklıklara Borçlar			
4-	Müşterek Yönetime Tabi Teşebbüslere Borçlar			
5-	Personele Borçlar			
6-	Diğer İlişkili Taraflara Borçlar			
D-	**Diğer Borçlar**		**0,00**	**0,00**
1-	Alınan Depozito ve Teminatlar			
2-	Diğer Çeşitli Borçlar			
3-	Diğer Çeşitli Borçlar Reeskontu			
E-	**Sigortacılık Teknik Karşılıkları**		**0,00**	**0,00**
1-	Kazanılmamış Primler Karşılığı – Net			
2-	Devam Eden Riskler Karşılığı - Net			
3-	Hayat Matematik Karşılığı - Net			
4-	Muallak Hasar ve Tazminat Karşılığı - Net			
5-	İkramiye ve İndirimler Karşılığı - Net			
6-	Yatırım Riski Hayat Sigortası Poliçe Sahiplerine Ait Poliçeler İçin Ayrılan Karşılık - Net			
7-	Diğer Teknik Karşılıklar - Net			
F-	**Diğer Yükümlülükler ve Karşılıkları**		**0,00**	**0,00**
1-	Ödenecek Diğer Yükümlülükler			
2-	Vadesi Geçmiş. Ertelenmiş veya Taksitlendirilmiş Vergi ve Diğer Yükümlülükler			
3-	Diğer Borç ve Gider Karşılıkları			
G-	**Diğer Risklere İlişkin Karşılıklar**		**23.406.772,02**	**21.502.073,46**
1-	Kıdem Tazminatı Karşılığı	2.19.22	3.990.182,00	3.319.474,00
2-	Sosyal Yardım Sandığı Varlık Açıkları Karşılığı	22.23.1	19.416.590,02	18.182.599,46
H-	**Gelecek Yıllara Ait Gelirler ve Gider Tahakkukları**		**66.011,57**	**39.175,87**
1-	Gelecek Yıllara Ait Gelirler			
2-	Gider Tahakkukları			
3-	Gelecek Yıllara Ait Diğer Gelirler ve Gider Tahakkukları		66.011,57	39.175,87
I-	**Diğer Uzun Vadeli Yükümlülükler**		**5.029.777,93**	**0,00**
1-	Ertelenmiş Vergi Yükümlülüğü		5.029.777,93	
2-	Diğer Uzun Vadeli Yükümlülükler			
IV-	**Uzun Vadeli Yükümlülükler Toplamı**		**28.502.561,52**	**21.541.249,33**

Millî Reasürans T.A.Ş.

Ayrıntılı Solo Bilanço

(Tüm tutarlar Türk Lirası (TL) olarak gösterilmiştir)

ÖZSERMAYE V- Özsermaye		Dip Not	Bağımsız Denetimden Geçmiş Cari Dönem 31.12.2009	Bağımsız Denetimden Geçmiş Geçmiş Dönem 31.12.2008
A-	**Ödenmiş Sermaye**		**385.000.000,00**	**385.000.000,00**
1-	(Nominal) Sermaye	1.1.2.13.15	385.000.000,00	385.000.000,00
2-	Ödenmemiş Sermaye (-)			
3-	Sermaye Düzeltmesi Olumlu Farkları			
4-	Sermaye Düzeltmesi Olumsuz Farkları (-)			
B-	**Sermaye Yedekleri**		**2.073.977,38**	**269.527,49**
1-	Hisse Senedi İhraç Primleri			
2-	Hisse Senedi İptal Kârları			
3-	Sermayeye Eklenecek Satış Kârları			
4-	Yabancı Para Çevirim Farkları			
5-	Diğer Sermaye Yedekleri	15.2	2.073.977,38	269.527,49
C-	**Kâr Yedekleri**		**304.971.228,65**	**216.672.825,69**
1-	Yasal Yedekler	15.2	30.583.364,31	23.591.597,43
2-	Statü Yedekleri	15.2	91.000.000,00	82.500.000,00
3-	Olağanüstü Yedekler		3.372.422,66	
4-	Özel Fonlar (Yedekler)			
5-	Finansal Varlıkların Değerlemesi	15.2.16.5	42.359.636,06	-27.074.577,36
6-	Diğer Kâr Yedekleri	15.2.47.1	137.655.805,62	137.655.805,62
D-	**Geçmiş Yıllar Kârları**		**0,00**	**4.389.807,00**
1-	Geçmiş Yıllar Kârları	2.1.1.b.47.4		4.389.807,00
E-	**Geçmiş Yıllar Zararları (-)**		**0,00**	**-71.281.526,36**
1-	Geçmiş Yıllar Zararları (-)	2.1.1.b.47.4		-71.281.526,36
F-	**Dönem Net Kârı**		**88.924.641,11**	**131.666.782,78**
1-	Dönem Net Kârı	15.2	88.924.641,11	131.666.782,78
2-	Dönem Net Zararı (-)			
3-	Dağıtıma Konu Olmayan Dönem Kârı			
	Özsermaye Toplamı		**780.969.847,14**	**666.717.416,60**
	Yükümlülükler Toplamı (III + IV + V)		**1.572.572.174,91**	**1.389.269.171,83**

Millî Reasürans T.A.Ş.

Ayrıntılı Solo Gelir Tablosu

(Tüm tutarlar Türk Lirası (TL) olarak gösterilmiştir)

I- TEKNİK BÖLÜM		Dip Not	Bağımsız Denetimden Geçmiş Cari Dönem 01.01.2009-31.12.2009	Bağımsız Denetimden Geçmiş Geçmiş Dönem 01.01.2008-31.12.2008
A-	**Hayat Dışı Teknik Gelir**		**850.443.210,67**	**737.558.451,93**
1-	Kazanılmış Primler (Reasürör Payı Düşülmüş Olarak)		754.285.363,05	668.997.316,79
1.1-	Yazılan Primler (Reasürör Payı Düşülmüş Olarak)	2.1.1.d.24	746.892.747,48	780.667.313,03
1.1.1-	Brüt Yazılan Primler (+)	2.21	811.408.148,41	833.545.575,36
1.1.2-	Reasüröre Devredilen Primler (-)	17	-64.515.400,93	-52.878.262,33
1.2-	Kazanılmamış Primler Karşılığında Değişim (Reasürör Payı ve Devreden Kısım Düşülmüş Olarak) (+/-)		8.213.886,67	-110.501.100,01
1.2.1-	Kazanılmamış Primler Karşılığı (-)	2.1.1.c	10.560.399,64	-108.737.952,19
1.2.2-	Kazanılmamış Primler Karşılığında Reasürör Payı (+)	17	-2.346.512,97	-1.763.147,82
1.3-	Devam Eden Riskler Karşılığında Değişim (Reasürör Payı ve Devreden Kısım Düşülmüş Olarak) (+/-)		-821.271,10	-1.168.896,23
1.3.1-	Devam Eden Riskler Karşılığı (-)	2.1.1.c	-821.271,10	-1.168.896,23
1.3.2-	Devam Eden Riskler Karşılığında Reasürör Payı (+)			
2-	Teknik Olmayan Bölümden Aktarılan Yatırım Gelirleri	1.7	77.311.711,75	53.937.213,35
3-	Diğer Teknik Gelirler (Reasürör Payı Düşülmüş Olarak)		18.846.135,87	14.623.921,79
3.1-	Brüt Diğer Teknik Gelirler (+)		18.846.135,87	14.623.921,79
3.2-	Brüt Diğer Teknik Gelirlerde Reasürör Payı (-)			
B-	**Hayat Dışı Teknik Gider (-)**		**-837.890.030,84**	**-698.707.241,29**
1-	Gerçekleşen Hasarlar (Reasürör Payı Düşülmüş Olarak)		-617.777.778,74	-568.594.582,91
1.1-	Ödenen Hasarlar (Reasürör Payı Düşülmüş Olarak)	4.1.2.2	-575.343.633,14	-509.551.426,27
1.1.1-	Brüt Ödenen Hasarlar (-)	4.1.2.2	-616.436.533,03	-529.702.248,46
1.1.2-	Ödenen Hasarlarda Reasürör Payı (+)	4.1.2.2.17.16	41.092.899,89	20.150.822,19
1.2-	Muallak Hasarlar Karşılığında Değişim (Reasürör Payı ve Devreden Kısım Düşülmüş Olarak) (+/-)		-42.434.145,60	-59.043.156,64
1.2.1-	Muallak Hasarlar Karşılığı (-)	2.1.1.c	-88.795.678,31	-50.005.453,68
1.2.2-	Muallak Hasarlar Karşılığında Reasürör Payı (+)	17	46.361.532,71	-9.037.702,96
2-	İkramiye ve İndirimler Karşılığında Değişim (Reasürör Payı ve Devreden Kısım Düşülmüş Olarak) (+/-)			
2.1-	İkramiye ve İndirimler Karşılığı (-)			
2.2-	İkramiye ve İndirimler Karşılığında Reasürör Payı (+)			
3-	Diğer Teknik Karşılıklarda Değişim (Reasürör Payı ve Devreden Kısım Düşülmüş Olarak) (+/-)	2.1.1.c	-5.701.495,04	-6.517.519,78
4-	Faaliyet Giderleri (-)	32.1	-214.410.757,06	-123.595.138,60
C-	**Teknik Bölüm Dengesi- Hayat Dışı (A – B)**		**12.553.179,83**	**38.851.210.64**

Millî Reasürans T.A.Ş.

Ayrıntılı Solo Gelir Tablosu

(Tüm tutarlar Türk Lirası (TL) olarak gösterilmiştir)

I- TEKNİK BÖLÜM		Dip Not	Bağımsız Denetimden Geçmiş Cari Dönem 01.01. 2009-31.12.2009	Bağımsız Denetimden Geçmiş Geçmiş Dönem 01.01. 2008-31.12.2008
D-	**Hayat Teknik Gelir**		**12.064.547,50**	**14.596.339,50**
1-	Kazanılmış Primler (Reasürör Payı Düşülmüş Olarak)		11.824.393,69	13.914.813,74
1.1-	Yazılan Primler (Reasürör Payı Düşülmüş Olarak)	2.1.1.d.24	11.424.960,81	14.861.436,05
1.1.1-	Brüt Yazılan Primler (+)	2.21	12.214.317,01	15.516.686,59
1.1.2-	Reasüröre Devredilen Primler (-)	17	-789.356,20	-655.250,54
1.2-	Kazanılmamış Primler Karşılığında Değişim (Reasürör Payı ve Devreden Kısım Düşülmüş Olarak) (+/-)		399.432,88	-946.622,31
1.2.1-	Kazanılmamış Primler Karşılığı (-)	2.1.1.c	330.151,54	-1.099.480,51
1.2.2-	Kazanılmamış Primler Karşılığında Reasürör Payı (+)	17	69.281,34	152.858,20
1.3-	Devam Eden Riskler Karşılığında Değişim (Reasürör Payı ve Devreden Kısım Düşülmüş Olarak) (+/-)			
1.3.1-	Devam Eden Riskler Karşılığı (-)			
1.3.2-	Devam Eden Riskler Karşılığında Reasürör Payı (+)			
2-	Hayat Branşı Yatırım Geliri		120.398,00	642.310,15
3-	Yatırımlardaki Gerçekleşmemiş Kârlar			
4-	Diğer Teknik Gelirler (Reasürör Payı Düşülmüş Olarak)		119.755,81	39.215,61
E-	**Hayat Teknik Gider**		**-9.919.501,87**	**-13.534.326,76**
1-	Gerçekleşen Hasarlar (Reasürör Payı Düşülmüş Olarak)		-3.488.318,82	-8.118.998,22
1.1-	Ödenen Tazminatlar (Reasürör Payı Düşülmüş Olarak)	4.1.2.2	-3.491.547,63	-6.846.357,34
1.1.1-	Brüt Ödenen Tazminatlar (-)	4.1.2.2	-3.621.778,11	-6.867.373,34
1.1.2-	Ödenen Tazminatlarda Reasürör Payı (+)	4.1.2.2.17.16	130.230,48	21.016,00
1.2-	Muallak Tazminatlar Karşılığında Değişim (Reasürör Payı ve Devreden Kısım Düşülmüş Olarak) (+/-)		3.228,81	-1.272.640,88
1.2.1-	Muallak Tazminatlar Karşılığı (-)	2.1.1.c	-98.319,58	-1.621.011,99
1.2.2-	Muallak Hasarlar Karşılığında Reasürör Payı (+)	17	101.548,39	348.371,11
2-	İkramiye ve İndirimler Karşılığında Değişim (Reasürör Payı ve Devreden Kısım Düşülmüş Olarak) (+/-)			
2.1-	İkramiye ve İndirimler Karşılığı (-)			
2.2-	İkramiye ve İndirimler Karşılığında Reasürör Payı (+)			
3-	Hayat Matematik Karşılığında Değişim (Reasürör Payı ve Devreden Kısım Düşülmüş Olarak) (+/-)		32.524,23	264.629,38
3.1-	Hayat Matematik Karşılığı (-)	2.1.1.c	32.524,23	264.629,38
3.2-	Hayat Matematik Karşılığında Reasürör Payı (+)			
4-	Yatırım Riski Hayat Sigortası Poliçe Sahiplerine Ait Poliçeler İçin Ayrılan Karşılıklarda Değişim (Reasürör Payı ve Devreden Kısım Düşülmüş Olarak) (+/-)			
4.1-	Yatırım Riski Hayat Sigortası Poliçe Sahiplerine Ait Poliçeler İçin Ayrılan Karşılıklar (-)			
4.2-	Yatırım Riski Hayat Sigortası Poliçe Sahiplerine Ait Poliçeler İçin Ayrılan Karşılıklarda Reasürör Payı (+)			
5-	Diğer Teknik Karşılıklarda Değişim (Reasürör Payı ve Devreden Kısım Düşülmüş Olarak) (+/-)		-164.222,85	
6-	Faaliyet Giderleri (-)	32.1	-6.299.484,43	-5.679.957,92
7-	Yatırım Giderler (-)			
8-	Yatırımlardaki Gerçekleşmemiş Zararlar (-)			
9-	Teknik Olmayan Bölüme Aktarılan Yatırım Gelirleri (-)			
F-	**Teknik Bölüm Dengesi- Hayat (D – E)**		**2.145.045,63**	**1.062.012,74**
G-	**Emeklilik Teknik Gelir**		**0,00**	**0,00**
1-	Fon İşletim Gelirleri			
2-	Yönetim Gideri Kesintisi			
3-	Giriş Aidatı Gelirleri			
4-	Ara Verme Halinde Yönetim Gideri Kesintisi			
5-	Özel Hizmet Gideri Kesintisi			
6-	Sermaye Tahsis Avansı Değer Artış Gelirleri			
7-	Diğer Teknik Gelirler			
H-	**Emeklilik Teknik Gideri**		**0,00**	**0,00**
1-	Fon İşletim Giderleri (-)			
2-	Sermaye Tahsis Avansları Değer Azalış Giderleri (-)			
3-	Faaliyet Giderleri (-)			
4-	Diğer Teknik Giderler (-)			
I-	**Teknik Bölüm Dengesi- Emeklilik (G – H)**		**0,00**	**0,00**

Millî Reasürans T.A.Ş.

Ayrıntılı Solo Gelir Tablosu

(Tüm tutarlar Türk Lirası (TL) olarak gösterilmiştir)

I- TEKNİK OLMAYAN BÖLÜM		Dip Not	Bağımsız Denetimden Geçmiş Cari Dönem 01.01. 2009-31.12.2009	Bağımsız Denetimden Geçmiş Geçmiş Dönem 01.01. 2008-31.12.2008
C-	**Teknik Bölüm Dengesi- Hayat Dışı (A-B)**		**12.553.179,83**	**38.851.210,64**
F-	**Teknik Bölüm Dengesi- Hayat (D-E)**		**2.145.045,63**	**1.062.012,74**
I-	**Teknik Bölüm Dengesi- Emeklilik (G-H)**			
J-	**Genel Teknik Bölüm Dengesi (C+F+I)**		**14.698.225,46**	**39.913.223,38**
K-	**Yatırım Gelirleri**		**193.890.891,53**	**218.251.647,63**
1-	Finansal Yatırımlardan Elde Edilen Gelirler	26	137.336.772,19	112.273.090,74
2-	Finansal Yatırımların Nakde Çevrilmesinden Elde Edilen Kârlar	26	14.919.922,06	14.349.038,04
3-	Finansal Yatırımların Değerlemesi	26	-10.169.659,91	17.721.805,99
4-	Kambiyo Kârları	36	12.568.294,97	40.156.604,74
5-	İştiraklerden Gelirler	2.21.26	30.621.194,94	25.532.391,98
6-	Bağlı Ortaklıklar ve Müşterek Yönetime Tabi Teşebbüslerden Gelirler			
7-	Arazi. Arsa ile Binalardan Elde Edilen Gelirler	26	7.140.357,37	8.082.466,14
8-	Türev Ürünlerden Elde Edilen Gelirler	26	1.412.383,08	24.000,00
9-	Diğer Yatırımlar		61.626,83	112.250,00
10-	Hayat Teknik Bölümünden Aktarılan Yatırım Gelirleri			
L-	**Yatırım Giderleri (-)**		**-101.371.555,14**	**-85.455.492,60**
1-	Yatırım Yönetim Giderleri – Faiz Dahil (-)	32.1	-6.172.525,66	-8.816.429,17
2-	Yatırımlar Değer Azalışları (-)			
3-	Yatırımların Nakte Çevrilmesi Sonucunda Oluşan Zararlar (-)		-2.308.742,27	-6.287.187,59
4-	Hayat Dışı Teknik Bölümüne Aktarılan Yatırım Gelirleri (-)	1.7	-77.311.711,75	-53.937.213,35
5-	Türev Ürünler Sonucunda Oluşan Zararlar (-)			
6-	Kambiyo Zararları (-)	36	-13.323.042,70	-14.392.745,40
7-	Amortisman Giderleri (-)	6.1	-2.255.532,76	-2.021.917,09
8-	Diğer Yatırım Giderleri (-)			
M-	**Diğer Faaliyetlerden ve Olağandışı Faaliyetlerden Gelir ve Kârlar ile Gider ve Zararlar (+/-)**		**4.667.499,34**	**-7.452.060,67**
1-	Karşılıklar Hesabı (+/-)	47.1.b	-1.878.948,20	-8.246.603,79
2-	Reeskont Hesabı (+/-)	2.1.1.f.47.1.b	448.104,70	-219.601,83
3-	Özellikli Sigortalar Hesabı (+/-)			
4-	Enflasyon Düzeltmesi Hesabı (+/-)			
5-	Ertelenmiş Vergi Varlığı Hesabı (+/-)	2.1.1.j.35	6.551.133,64	959.257,15
6-	Ertelenmiş Vergi Yükümlülüğü Gideri (-)		-774.459,91	
7-	Diğer Gelir ve Kârlar	47.1.b	594.207,14	102.180,53
8-	Diğer Gider ve Zararlar (-)	47.1.b	-272.538.03	-47.292,73
9-	Önceki Yıl Gelir ve Kârları			
10-	Önceki Yıl Gider ve Zararları (-)			
N-	**Dönem Net Kârı veya Zararı**		**88.924.641,11**	**131.666.782,78**
1-	Dönem Kârı ve Zararı		111.885.061,19	165.257.317,74
2-	Dönem Kârı Vergi ve Diğer Yasal Yükümlülük Karşılıkları (-)	35	-22.960.420,08	-33.590.534,96
3-	Dönem Net Kâr veya Zararı		88.924.641,11	131.666.782,78
4-	Enflasyon Düzeltme Hesabı			

Millî Reasürans T.A.Ş.

Özsermaye Değişim Tablosu (31.12.2009)

(Tüm tutarlar Türk Lirası (TL) olarak gösterilmiştir)

	Bağımsız Denetimden Geçmiş	Sermaye	İşletmenin Kendi Hisse Senetleri (-)	Varlıklarda Değer Artışı	Özsermaye Enflasyon Düzeltmesi Farkları
ÖNCEKİ DÖNEM					
I-	**Önceki Dönem Sonu Bakiyesi (30/09/2008)**	**385.000.000,00**	**0,00**	**-18.703.431,69**	**0,00**
II-	**Muhasebe Politikasında Değişiklikler**	**0,00**	**0,00**	**0,00**	**0,00**
III-	**Yeni Bakiye (I + II) (01/10/2008)**	**385.000.000,00**	**0,00**	**-18.703.431,69**	**0,00**
A-	**Sermaye Artırımı (A1 + A2)**	**0,00**	**0,00**	**0,00**	**0,00**
1-	Nakit	0,00	0,00	0,00	0,00
2-	İç Kaynaklardan	0,00	0,00	0,00	0,00
B-	**İşletmenin Aldığı Kendi Hisse Senetleri**	**0,00**	**0,00**	**0,00**	**0,00**
C-	**Gelir Tablosunda Yer Almayan Kazanç ve Kayıplar**	**0,00**	**0,00**	**-8.371.145,67**	**0,00**
D-	**Varlıklarda Değer Artışı**	**0,00**	**0,00**	**0,00**	**0,00**
E-	**Yabancı Para Çevrim Farkları**	**0,00**	**0,00**	**0,00**	**0,00**
F-	**Diğer Kazanç ve Kayıplar**	**0,00**	**0,00**	**0,00**	**0,00**
G-	**Enflasyon Düzeltme Farkları**	**0,00**	**0,00**	**0,00**	**0,00**
H-	**Dönem Net Kârı (veya zararı)**	**0,00**	**0,00**	**0,00**	**0,00**
I-	**Dağıtılan Temettü**	**0,00**	**0,00**	**0,00**	**0,00**
IV-	**Dönem Sonu Bakiyesi (31/12/2008) (III+ A+B+C+D+E+F+G+H+I)**	**385.000.000,00**	**0,00**	**-27.074.577,36**	**0,00**
CARİ DÖNEM					
I-	**Önceki Dönem Sonu Bakiyesi (30/09/2009)**	**385.000.000,00**	**0,00**	**28.760.144,04**	**0,00**
A-	**Sermaye Artırımı**	**0,00**	**0,00**	**0,00**	**0,00**
1-	Nakit	0,00	0,00	0,00	0,00
2-	İç Kaynaklardan	0,00	0,00	0,00	0,00
B-	**İşletmenin Aldığı Kendi Hisse Senetleri**	**0,00**	**0,00**	**0,00**	**0,00**
C-	**Gelir Tablosunda Yer Almayan Kazanç ve Kayıplar**	**0,00**	**0,00**	**0,00**	**0,00**
D-	**Varlıklarda Değer Artışı**	**0,00**	**0,00**	**13.599.492,02**	**0,00**
E-	**Yabancı Para Çevrim Farkları**	**0,00**	**0,00**	**0,00**	**0,00**
F-	**Diğer Kazanç ve Kayıplar**	**0,00**	**0,00**	**0,00**	**0,00**
G-	**Enflasyon Düzeltme Farkları**	**0,00**	**0,00**	**0,00**	**0,00**
H-	**Dönem Net Kârı**	**0,00**	**0,00**	**0,00**	**0,00**
I-	**Dağıtılan Temettü**	**0,00**	**0,00**	**0,00**	**0,00**
II-	**Dönem Sonu Bakiyesi (31/12/2009) (I+ A+B+C+D+E+F+G+H+I)**	**385.000.000,00**	**0,00**	**42.359.636,06**	**0,00**

Millî Reasürans T.A.Ş.

Özsermaye Değişim Tablosu (31.12.2009)

(Tüm tutarlar Türk Lirası (TL) olarak gösterilmiştir)

Yabancı Para Çevrim Farkları	Yasal Yedekler	Statü Yedekleri	Diğer Yedekler ve Dağıtılmamış Kârlar	Net Dönem Kârı (veya zararı)	Geçmiş Yıllar Zararları (-)	Toplam
0,00	**23.591.597,43**	**82.500.000,00**	**140.331.266,30**	**110.558.248,45**	**-13.879.905,80**	**709.397.774,69**
0,00	**0,00**	**0,00**	**0,00**	**0,00**	**0,00**	**0,00**
0,00	**23.591.597,43**	**82.500.000,00**	**140.331.266,30**	**110.558.248,45**	**-13.879.905,80**	**709.397.774,69**
0,00	**0,00**	**0,00**	**0,00**	**0,00**	**0,00**	**0,00**
0,00	0,00	0,00	0,00	0,00	0,00	0,00
0,00	0,00	0,00	0,00	0,00	0,00	0,00
0,00	**0,00**	**0,00**	**0,00**	**0,00**	**0,00**	**0,00**
0,00	**0,00**	**0,00**	**-2.405.933,19**	**0,00**	**-53.011.813,56**	**-63.788.892,42**
0,00	**0,00**	**0,00**	**0,00**	**0,00**	**0,00**	**0,00**
0,00	**0,00**	**0,00**	**0,00**	**0,00**	**0,00**	**0,00**
0,00	**0,00**	**0,00**	**0,00**	**0,00**	**0,00**	**0,00**
0,00	**0,00**	**0,00**	**0,00**	**0,00**	**0,00**	**0,00**
0,00	**0,00**	**0,00**	**0,00**	**21.108.534,33**	**0,00**	**21.108.534,33**
0,00	**0,00**	**0,00**	**0,00**	**0,00**	**0,00**	**0,00**
0,00	**23.591.597,43**	**82.500.000,00**	**137.925.333,11**	**131.666.782,78**	**-66.891.719,36**	**666.717.416,60**
0,00	**30.583.364,31**	**91.000.000,00**	**143.102.205,66**	**91.717.426,40**	**0,00**	**770.163.140,41**
0,00	**0,00**	**0,00**	**0,00**	**0,00**	**0,00**	**0,00**
0,00	0,00	0,00	0,00	0,00	0,00	0,00
0,00	0,00	0,00	0,00	0,00	0,00	0,00
0,00	**0,00**	**0,00**	**0,00**	**0,00**	**0,00**	**0,00**
0,00	**0,00**	**0,00**	**0,00**	**0,00**	**0,00**	**0,00**
0,00	**0,00**	**0,00**	**0,00**	**0,00**	**0,00**	**13.599.492,02**
0,00	**0,00**	**0,00**	**0,00**	**0,00**	**0,00**	**0,00**
0,00	**0,00**	**0,00**	**0,00**	**0,00**	**0,00**	**0,00**
0,00	**0,00**	**0,00**	**0,00**	**0,00**	**0,00**	**0,00**
0,00	**0,00**	**0,00**	**0,00**	**-2.792.785,29**	**0,00**	**-2.792.785,29**
0,00	**0,00**	**0,00**	**0,00**	**0,00**	**0,00**	**0,00**
0,00	**30.583.364,31**	**91.000.000,00**	**143.102.205,66**	**88.924.641,11**	**0,00**	**780.969.847,14**

Millî Reasürans T.A.Ş.

Nakit Akış Tablosu

(Tüm tutarlar Türk Lirası (TL) olarak gösterilmiştir)

		Dip Not	Bağımsız Denetimden Geçmiş Cari Dönem 01.01.2009-31.12.2009	Bağımsız Denetimden Geçmiş Geçmiş Dönem 01.01.2008-31.12.2008
A.	**ESAS FAALİYETLERDEN KAYNAKLANAN NAKİT AKIMLARI**			
1.	Sigortacılık faaliyetlerinden elde edilen nakit girişleri			
2.	Reasürans faaliyetlerinden elde edilen nakit girişleri		208.214.386,13	169.653.941,00
3.	Emeklilik faaliyetlerinden elde edilen nakit girişleri			
4.	Sigortacılık faaliyetleri nedeniyle yapılan nakit çıkışı (-)			
5.	Reasürans faaliyetleri nedeniyle nakit çıkışı (-)		199.158.475,46	137.461.907,05
6.	Emeklilik faaliyetleri nedeniyle nakit çıkışı (-)			
7.	Esas faaliyetler sonucu oluşan nakit (A1+A2+A3-A4-A5-A6)		9.055.910,67	32.192.033,95
8.	Faiz ödemeleri (-)			
9.	Gelir vergisi ödemeleri (-)			
10.	Diğer nakit girişleri			326.706,65
11.	Diğer nakit çıkışları (-)		69.311.450,43	82.610.776,60
12.	Esas faaliyetlerden kaynaklanan net nakit	39	-60.255.539,76	-50.092.036,00
B.	**YATIRIM FAALİYETLERİNDEN KAYNAKLANAN NAKİT AKIMLARI**			
1.	Maddi varlıkların satışı		64.500,00	20.278.590,00
2.	Maddi varlıkların iktisabı (-)		969.624,48	2.186.507,36
3.	Mali varlık iktisabı (-)		17.194.299,00	2.732.825,20
4.	Mali varlıkların satışı		43.787.404,00	61.135.065,28
5.	Alınan faizler		153.638.638,63	128.271.229,34
6.	Alınan temettüler		12.381.686,73	5.149.250,06
7.	Diğer nakit girişleri		8.885.587,24	6.230.197,54
8.	Diğer nakit çıkışları (-)		10.249.643,59	521.482,76
9.	Yatırım faaliyetlerinden kaynaklanan net nakit	39	190.344.249,53	215.623.516,90
C.	**FİNANSMAN FAALİYETLERİNDEN KAYNAKLANAN NAKİT AKIMLARI**			
1.	Hisse senedi ihracı			
2.	Kredilerle ilgili nakit girişleri			
3.	Finansal kiralama borçları ödemeleri (-)			
4.	Ödenen temettüler (-)		43.697.533,24	30.747.662,22
5.	Diğer nakit girişleri		6.022.800,00	13.610.700,00
6.	Diğer nakit çıkışları (-)			
7.	Finansman faaliyetlerinden kaynaklanan net nakit	39	-37.674.733,24	-17.136.962,22
D.	**KUR FARKLARININ NAKİT VE NAKİT BENZERLERİNE OLAN ETKİSİ**		**-876.372,62**	**25.845.030,62**
E.	**NAKİT VE NAKİT BENZERLERİNDE MEYDANA GELEN NET ARTIŞ (A12+B9+C7+D)**		**91.537.603,90**	**174.239.549,30**
F.	**DÖNEM BAŞINDAKİ NAKİT VE NAKİT BENZERLERİ MEVCUDU**		**487.257.470,01**	**313.017.920,71**
G.	**DÖNEM SONUNDAKİ NAKİT VE NAKİT BENZERLERİ MEVCUDU (E+F)**	**14**	**578.795.073,91**	**487.257.470,01**

Millî Reasürans T.A.Ş.

Kâr Dağıtım Tablosu

(Tüm tutarlar Türk Lirası (TL) olarak gösterilmiştir)

		Dip Not	Bağımsız Denetimden Geçmiş Cari Dönem 01.01.2009-31.12.2009	Bağımsız Denetimden Geçmiş Geçmiş Dönem 01.01.2008-31.12.2008
I.	**DÖNEM KÂRININ DAĞITIMI**			
1.1.	DÖNEM KÂRI		111.885.061,19	165.257.317,74
1.2.	ÖDENECEK VERGİ VE YASAL YÜKÜMLÜLÜKLER		22.960.420,08	33.590.534,96
1.2.1.	Kurumlar Vergisi (Gelir Vergisi)		22.960.420,08	33.590.534,96
1.2.2.	Gelir Vergisi Kesintisi			
1.2.3.	Diğer Vergi ve Yasal Yükümlülükler			
A.	**NET DÖNEM KÂRI (1.1 – 1.2)**		**88.924.641,11**	**131.666.782,78**
1.3.	GEÇMİŞ DÖNEMLER ZARARI (-)			66.891.719,36
1.4.	BİRİNCİ TERTİP YASAL AKÇE		8.892.464,11	6.297.061,35
1.5.	ŞİRKETTE BIRAKILMASI VE TASARRUFU ZORUNLU YASAL FONLAR (-)			1.804.449,89
B.	**DAĞITILABİLİR NET DÖNEM KÂRI [(A - (1.3 + 1.4 + 1.5)]**		**80.032.177.00**	**56.673.552,18**
1.6.	ORTAKLARA BİRİNCİ TEMETTÜ (-)		8.892.464.11	6.297.061,35
1.6.1.	Hisse Senedi Sahiplerine		8.892.464,11	6.297.061,35
1.6.2.	İmtiyazlı Hisse Senedi Sahiplerine			
1.6.3.	Katılma İntifa Senedi Sahiplerine			
1.6.4.	Kâra İştirakli Tahvil Sahiplerine			
1.6.5.	Kâr ve Zarar Ortaklığı Belgesi Sahiplerine			
1.7.	PERSONELE TEMETTÜ (-)		1.429.191,39	1.256.294,73
1.8.	KURUCULARA TEMETTÜLER (-)		1.667.389,95	1.465.677,18
1.9.	YÖNETİM KURULUNA TEMETTÜ (-)			
1.10.	ORTAKLARA İKİNCİ TEMETTÜ (-)		41.067.535,89	35.980.966,74
1.10.1.	Hisse Senedi Sahiplerine		41.067.535,89	35.980.966,74
1.10.2.	İmtiyazlı Hisse Senedi Sahiplerine			
1.10.3.	Katılma İntifa Senedi Sahiplerine			
1.10.4.	Kâra İştirakli Tahvil Sahiplerine			
1.10.5.	Kâr ve Zarar Ortaklığı Belgesi Sahiplerine			
1.11.	İKİNCİ TERTİP YASAL YEDEK AKÇE (-)		3.380.658,13	2.575.000,00
1.12.	STATÜ YEDEKLERİ (-)		23.500.000,00	8.500.000,00
1.13.	OLAĞANÜSTÜ YEDEKLER			
1.14.	DİĞER YEDEKLER		94.937,53	598.552,18
1.15.	ÖZEL FONLAR			
II.	**YEDEKLERDEN DAĞITIM**			
2.1.	DAĞITILAN YEDEKLER			
2.2.	İKİNCİ TERTİP YASAL YEDEKLER (-)			
2.3.	ORTAKLARA PAY (-)			
2.3.1.	Hisse Senedi Sahiplerine			
2.3.2.	İmtiyazlı Hisse Senedi Sahiplerine			
2.3.3.	Katılma İntifa Senedi Sahiplerine			
2.3.4.	Kâra İştirakli Tahvil Sahiplerine			
2.3.5.	Kâr ve Zarar Ortaklığı Belgesi Sahiplerine			
2.4.	PERSONELE PAY (-)			
2.5.	YÖNETİM KURULUNA PAY (-)			
III.	**HİSSE BAŞINA KÂR**			
3.1.	HİSSE SENEDİ SAHİPLERİNE		88.924.641,11	131.666.782,78
3.2.	HİSSE SENEDİ SAHİPLERİNE (%)		23,0973	34,20
3.3.	İMTİYAZLI HİSSE SENEDİ SAHİPLERİNE			
3.4.	İMTİYAZLI HİSSE SENEDİ SAHİPLERİNE (%)			
IV.	**HİSSE BAŞINA TEMETTÜ**			
4.1.	HİSSE SENEDİ SAHİPLERİNE		49.960.000,00	42.278.028,09
4.2.	HİSSE SENEDİ SAHİPLERİNE (%)		12,9766	10,98
4.3.	İMTİYAZLI HİSSE SENEDİ SAHİPLERİNE			
4.4.	İMTİYAZLI HİSSE SENEDİ SAHİPLERİNE (%)			

Millî Reasürans T.A.Ş.

31 Aralık 2009 Tarihinde Sona Eren Döneme Ait Finansal Tablolara İlişkin Dipnotlar
(Tüm tutarlar Türk Lirası (TL) olarak gösterilmiştir)

1. Genel Bilgiler

1.1 Ana şirketin adı ve grubun son sahibi (holding)

19 Temmuz 1929 yılından itibaren faaliyet göstermekte olan Millî Reasürans T.A.Ş. (Şirket) Türkiye İş Bankası A.Ş. grubuna bağlı olup, nihai ortaklık yapısı aşağıda yer almaktadır.

	31 Aralık 2009		31 Aralık 2008	
	Pay Tutarı TL	**Pay Oranı %**	**Pay Tutarı TL**	**Pay Oranı %**
T. İş Bankası A.Ş.	295.056.373	76,64	295.056.373	76,64
Millî Reasürans T.A.Ş. Mensupları Yardımlaşma Sandığı Vakfı	40.586.839	10,54	40.586.839	10,54
Diğer	49.356.788	12,82	49.356.788	12,82
Toplam	**385.000.000**	**100**	**385.000.000**	**100**

1.2 Kuruluşun ikametgahı ve yasal yapısı, şirket olarak oluştuğu ülke ve kayıtlı büronun adresi (veya eğer kayıtlı büronun olduğu yerden farklıysa, faaliyetin sürdürüldüğü esas yer)

Millî Reasürans T.A.Ş., Maçka Cad. No:35, 34367 – Şişli/İstanbul adresinde faaliyet göstermekte olup, Türk Ticaret Kanunu hükümlerine göre kurulmuş Anonim Şirket statüsündedir. Şirket faaliyetlerini, 5684 sayılı Sigortacılık Kanunu'nda belirlenen esaslara göre yürütmektedir.

1.3 İşletmenin fiili faaliyet konusu

Millî Reasürans T.A.Ş.'nin ("Şirket") fiili faaliyet konusu, yurt içi ve yurt dışı reasürans ve retrosesyon işlemleridir. 2007 yılında yerel mevzuata göre gerekli prosedürler ve izinler tamamlanarak Singapur'da şube açılmıştır. Ancak Singapur Şubesi 2007 yılında herhangi bir sigortacılık ve reasürans faaliyetinde bulunmamış olup iş kabul etmeye 2008 yılında başlamıştır.

1.4 Kuruluşun faaliyetlerinin ve esas çalışma alanlarının niteliklerinin açıklaması

Şirketin temel işlevleri; Türkiye ve yabancı ülkelerde Hayat ve Hayat Dışı Sigorta grupları içindeki her türlü dal ve branşlara giren sigortalarla ilgili bölüşmeli-bölüşmesiz, finansal ve diğer bilumum reasürans işlemlerini yapmak, her türlü sigorta dal ve branşlarını kapsayan Pool faaliyetlerini yönetmek ve reasüransına iştirak etmek, taşınmaz mal almak, satmak, inşaatını yaptırmak ve kiralamak, fonlarına devamlı, güvenli ve verimli gelir sağlamak amacı ile her türlü ticari, sınai ve mali kuruluşlarla devlet, devlet daire ve müesseseleri ve iktisadi devlet teşekküllerine ait borçlanma senedi ve hisse senedi satın almak, bu kuruluşların sermayelerine katılmak ya da kuruluşlarına öncü olmak, yukarıda sıralanan işlemlerden başka, Yönetim Kurulu'nun önerisi ve Genel Kurul'un kararı ile, yararlı ve gerekli görülecek ve yasaların yasaklamadığı faaliyetlerde bulunmaktır.

1.5 Kategorileri itibariyle yıl içinde çalışan personelin ortalama sayısı

	31 Aralık 2009 Kişi Sayısı	31 Aralık 2008 Kişi Sayısı
ÜST DÜZEY YÖNETİCİ	6	8
YÖNETİCİ	24	25
MEMUR	117	109
SÖZLEŞMELİ PERSONEL	12	9
DİĞER	51	52
TOPLAM	**210**	**203**

1.6 Üst düzey yöneticilere ve sağlanan ücret ve benzeri menfaatler

Yönetim Kurulu Başkan ve Üyeleriyle Genel Müdür, Genel Müdür Yardımcıları gibi üst düzey yöneticilere cari dönemde sağlanan ücret ve benzeri menfaatlerin toplam tutarı 31 Aralık 2009 itibariyle 3.412.734,24 TL'dir. (31 Aralık 2008: 3.125.762,57 TL)

1.7 Finansal tablolarda; yatırım gelirlerinin ve faaliyet giderlerinin (personel, yönetim, araştırma geliştirme, pazarlama ve satış, dışarıdan sağlanan fayda ve hizmetler ile diğer faaliyet giderleri) dağıtımında kullanılan anahtarlar

Teknik olmayan bölümden teknik bölüme aktarılan yatırım gelirleri
Cari dönemde genel yönetim, araştırma ve geliştirme, pazarlama, satış ve reklam giderleri ilgili branşlara gider kaydedilmiştir. Teknik Olmayan Bölümden Aktarılan Yatırım Gelirleri hesabında izlenen 77.311.711,75 TL, (31 Aralık 2008: 53.937.213,35 TL). 04 Ocak 2008 tarih 2008/1 sayılı "Sigortacılık Tek Düzen Hesap Planı Çerçevesinde Hazırlanmakta Olan Finansal Tablolarda Kullanılan Anahtarların Usul ve Esaslarına İlişkin Genelge"de yer verilen esaslar kapsamında ilgili teknik hesaplara aktarılmıştır.

Hayat dışı teknik karşılıkları karşılayan varlıkların yatırıma yönlendirilmesinden elde edilen tüm gelirler, teknik olmayan bölümden teknik bölüme aktarılmaktadır. Elde edilen diğer yatırım gelirleri ise teknik olmayan bölümde bırakılmaktadır. Teknik bölüme aktarılan tutar alt branşlara, her bir branş için reasürör payı düşülmüş olarak hesaplanan "Net Nakit Akışı" tutarlarının "Toplam Net Nakit Akışı" tutarına bölünmesiyle bulunan oranlar nispetinde dağıtılmaktadır. Net nakit akışı, net yazılan primlerden net ödenen hasarların düşülmesiyle bulunan tutardır. Bu hesaplamaya göre negatif sonuç üreten branşlar yatırım gelirlerinden pay almamaktadır.

Matematik ve kâr payı karşılıkları karşılığında yatırıma yönlendirilen kıymetlerden elde edilecek gelirler teknik bölümde bırakılmakta, bu tutarlar haricindeki kısım ise teknik olmayan bölüme aktarılmaktadır.

Faaliyet giderlerinin dağıtımı
Hazine Müsteşarlığı'ndan 06.03.2008 tarih ve 10222 sayılı yazı ile alınan onay çerçevesinde, Şirketin personel, yönetim, araştırma geliştirme, pazarlama ve satış, dışarıdan sağlanan fayda ve hizmet giderleri ile diğer faaliyet giderleri ile ilgili olarak yapılan ancak dağıtımı direkt olarak yapılamayanlar için teknik branşlara dağıtım işlemi; sigorta şirketlerinden son üç yıla ilişkin olarak temin edilen brüt yazılan prim tutarları esas alınarak yapılmaktadır. Söz konusu giderlerden teknik branşlara dağıtılan giderler tutarı 27.482.529,54 TL'dir. (31 Aralık 2008: 23.842.966,07)

1.8 Finansal tabloların tek bir şirketi mi yoksa şirketler grubunu mu içerdiği
Ekli finansal tablolar konsolide olmayan finansal tabloları içermektedir.

1.9 Raporlayan işletmenin adı veya diğer kimlik bilgileri ve bu bilgide önceki bilanço tarihinden beri olan değişiklikler

Adı/Ticari Unvanı	: Millî Reasürans T.A.Ş.
Yönetim Merkezi Adresi	: Maçka Cad. No: 35, 34367 Şişli /İstanbul
Telefon	: 0212 231 47 30
Faks	: 0212 219 38 34
İnternet Sayfası Adresi	: www.millire.com
Elektronik Posta Adresi	: info@millire.com

Önceki bilanço tarihinden itibaren yukarıda yer alan kimlik bilgilerinde herhangi bir değişiklik olmamıştır.

1.10 Bilanço tarihinden sonraki olaylar
Bilanço tarihinden sonra Şirketin faaliyetleri, bu faaliyetlerin kayıt ve belge düzeni ile Şirket politikalarında herhangi bir değişiklik olmamıştır.

2. Önemli muhasebe politikalarının özeti

2.1 Hazırlık esasları

2.1.1 Finansal tabloların düzenlenmesinde kullanılan temeller ve kullanılan özel muhasebe politikalarıyla ilgili bilgiler
Sigorta ve reasürans şirketleri gözetim, muhasebe, mali tablo ve rapor standartlarında kendi özel kanunlarındaki hükümlere tabidir. Şirket sigorta sektöründe faaliyet göstermesi nedeniyle, mali tablolarını T.C. Başbakanlık Hazine Müsteşarlığı'nın Sigorta ve Reasürans Şirketleri için öngördüğü ilke ve kurallara uygun olarak hazırlamıştır.

Sigorta ve Reasürans Şirketleri ile Emeklilik Şirketlerinin Finansal Raporlamaları Hakkında Yönetmelik, 14 Temmuz 2007 tarihli 26852 sayılı Resmi Gazete'de yayımlanarak 1 Ocak 2008 tarihinde yürürlüğe girmiştir.

Söz konusu Yönetmeliğin 4. maddesinin birinci fıkrası "Şirket faaliyetlerinin 2. fıkrada belirtilen konularda Müsteşarlıkça çıkarılacak tebliğler hariç olmak üzere bu Yönetmelik ile TMSK'nın finansal tabloların hazırlanma ve sunulma esaslarına ilişkin mevzuat hükümleri çerçevesinde muhasebeleştirilmesi esastır" hükmünü ve 2. fıkrası "Sigorta sözleşmelerine, bağlı ortaklık, birlikte kontrol edilen ortaklık ve iştiraklerin muhasebeleştirilmesi ve konsolide finansal tablolar, kamuya açıklanacak finansal tablolar ile bunlara ilişkin açıklama ve dipnotların düzenlenmesine ilişkin usul ve esaslar Müsteşarlıkça çıkarılacak tebliğler ile belirlenir" hükmünü amirdir.

Bu kapsamda, bahse konu Yönetmeliğin 4. maddesinin 2. fıkrasına ilişkin 18 Şubat 2008 tarih ve 2008/9 sayılı sektör duyurusundaki açıklamalar aşağıda yer almaktadır:

1. TMSK'nın "Sigorta Sözleşmelerine" ilişkin 4 numaralı Standardı 31 Aralık 2005 tarihinden sonra başlayan hesap dönemleri için geçerli olmak üzere, 25 Mart 2006 tarihinde yürürlüğe girmiş olmakla birlikte Uluslararası Muhasebe Standartları Kurulu'nun sigorta sözleşmelerine ilişkin projesinin ikinci bölümü henüz tamamlanmadığı için TFRS 4 bu aşamada uygulanmayacaktır. Ancak gerekli görülmesi halinde sigorta sözleşmeleri ile ilgili açıklama ve dipnotların düzenlenmesine ilişkin usul ve esaslar önümüzdeki dönemlerde Müsteşarlıkça çıkarılacak tebliğ ile belirlenecektir.

2. Bağlı ortaklık, birlikte kontrol edilen ortaklık ve iştiraklerin muhasebeleştirilmesi hususu Müsteşarlık tarafından yayımlanan 2007/33 sayılı Genelge ile düzenlenmiştir. Buna göre; bağlı ortaklık, birlikte kontrol edilen ortaklık ve iştiraklerin muhasebeleştirilmesine ilişkin Müsteşarlıkça tebliğ çıkarılıncaya kadar, uygulamada aksaklık olmamasını teminen, bağlı ortaklık, birlikte kontrol edilen ortaklık ve iştiraklerin muhasebeleştirilmesinin TMSK'nın ilgili düzenlemeleri çerçevesinde yapılması gerekmektedir.

31 Aralık 2008 tarih ve 27097 sayılı 4. mükerrer Resmi Gazete'de yayınlanan "Sigorta ve Reasürans Şirketleri ile Emeklilik Şirketlerinin Konsolide Finansal Tablolarının Düzenlenmesine İlişkin Tebliğ"e göre konsolide finansal tabloların karşılaştırmalı olarak düzenlemesine 31.03.2009 tarihinden itibaren başlanacağı belirtilmiştir.

a. Yüksek Enflasyon Dönemlerinde Mali Tabloların Düzeltilmesi

Hazine Müsteşarlığı'nın 4 Nisan 2005 tarihli ve 19387 numaralı yazısına istinaden, 31 Aralık 2004 tarihli mali tablolarının, Sermaye Piyasası Kurulu'nun ("SPK") 15 Kasım 2003 tarihli mükerrer 25290 sayılı Resmi Gazete'de yayımlanarak yürürlüğe giren Seri: XI No: 25 Sayılı "Sermaye Piyasasında Muhasebe Standartları Hakkında Tebliğ" de yer alan "Yüksek Enflasyon Dönemlerinde Mali Tabloların Düzeltilmesi" ile ilgili kısımdaki hükümlere göre düzeltilerek 2005 yılı açılışları yapılmıştır. Hazine Müsteşarlığı'nın aynı yazısına istinaden 2005 yılında mali tabloların enflasyona göre düzeltilmesi uygulamasına son verilmiştir.

b. Karşılaştırmalı Bilgiler ve Önceki Dönem Tarihli Mali Tabloların Düzeltilmesi

Şirketin 31 Aralık 2009 tarihli finansal tabloları, 31.12.2008 tarihli finansal tabloları ile karşılaştırmalı olarak sunulmaktadır.

14.05.2008 tarih ve 2008/24 sayılı "5684 Sayılı Sigortacılık Kanunu'na İstinaden Çıkarılan; Sermaye Yeterliliği, Teknik Karşılıklar ve Finansal Raporlamaya İlişkin Yönetmelikler İle İlgili Sorulara İlişkin Sektör Duyurusu"na istinaden önceki döneme ilişkin olarak aşağıdaki düzeltme kayıtları yapılmıştır:

Düzeltmenin Yapıldığı Bilanço Kalemi	31 Aralık 2009	31 Aralık 2008
Geçmiş Yıl Kârı		
Sosyal Yardım Sandığı Varlık Açıkları Karşılığı Ert. Vergi	-	2.120.616,68
Kıdem Tazminatı Karşılığı İskontosu	-	1.391.029,14
Kıdem Tazminatı Düzeltmesi ve İskontosu Ertelenmiş Vergi	-	599.500,80
Emekli Sandığı İlave Varlık Açıkları Ertelenmiş Vergi	-	278.660,38
Toplam	**-**	**4.389.807,00**

Düzeltmenin Yapıldığı Bilanço Kalemi	31 Aralık 2009	31 Aralık 2008
Geçmiş Yıl Zararı		
Sosyal Yardım Sandığı Varlık Açıkları Karşılığı	-	10.603.083,38
Devam Eden Riskler Karşılığı	-	6.273.327,49
Sosyal Yardım Sandığı Varlık İlave Açık Farkı (%9,8 teknik faiz ile)		1.393.301,93
Birleşme priminin TMS'ye göre düzeltilmesi	-	53.011.813,56
Toplam	**-**	**71.281.526,36**

Yukarıda belirtilen Sektör Duyurusu'na istinaden yapılan düzeltme kayıtları dışında geçmiş yıl kâr ve zararına yapılan kayıtlar hakkında 47.4 no.lu dipnotta bilgi verilmiştir.

c. Teknik Karşılıklar

Finansal tablolarda teknik sigorta hesapları arasında yer alan Kazanılmamış Primler Karşılığı, Devam Eden Riskler Karşılığı, Dengeleme Karşılığı, Matematik Karşılık, Muallak Tazminat Karşılığı, İkramiyeler ve İndirimler Karşılığı ve bu karşılıkların reasürör payları 14 Haziran 2007 tarihi itibarıyla yürürlüğe girmiş bulunan Sigortacılık Kanunu ile bazı maddeleri 18.10.2007 tarih ve 26674 sayılı Resmi Gazete'de yayımlanan "Sigorta ve Reasürans ile Emeklilik Şirketlerinin Teknik Karşılıklarına ve bu Karşılıkların Yatırılacağı Varlıklara İlişkin Yönetmelikte Değişiklik Yapılmasına Dair Yönetmelik" ile değiştirilen, 7 Ağustos 2007 tarih ve 26606 sayılı Resmi Gazete'de yayımlanan "Sigorta ve Reasürans İle Emeklilik Şirketlerinin Teknik Karşılıklarına ve Bu Karşılıkların Yatırılacağı Varlıklara İlişkin Yönetmelik" hükümlerine uygun olarak aşağıda belirtilen esaslara göre kayıtlara intikal ettirilmiştir.

Kazanılmamış Primler Karşılığı

Kazanılmamış Primler Karşılığı, matematik karşılık ayrılan sigorta sözleşmeleri hariç diğer sigorta sözleşmeleri ve yıllık yenilenen sigorta teminatı içeren bir yıldan uzun süreli sigorta sözleşmelerinin yıllık sigorta teminatına karşılık gelen primleri için ayrılır. Kazanılmamış primler karşılığı yürürlükte bulunan sigorta sözleşmeleri için tahakkuk etmiş primlerin, herhangi bir komisyon veya diğer bir indirim yapılmaksızın brüt olarak gün esasına göre ertesi hesap dönemi veya hesap dönemlerine sarkan kısmından oluşmaktadır. Ancak gün esasına veya 1/24 esasına göre hesaplama yapılması mümkün olmayan reasürans ve retrosesyon işlemlerinde, kazanılmamış primler karşılığı 1/8 esasına göre ayrılabilir. Şirket, bir reasürans şirketi olması nedeniyle kazanılmamış primler karşılığını 1/8 esasına göre hesaplamıştır. Belirli bir bitiş tarihi olmayan emtea nakliyat sigortası sözleşmelerinde, istatistiki verilere göre tahmini bitiş tarihlerinin tespit edilmesi ve buna göre kazanılmamış primler karşılığı ayrılması gerekmektedir. Bu hesabın yapılamaması durumunda son üç ayda tahakkuk etmiş primlerin % 50'si kazanılmamış primler karşılığı olarak ayrılır.

Kazanılmamış primler karşılığı reasürör payı tutarının hesabında yürürlükte bulunan reasürans anlaşmalarının şartları dikkate alınır.

Aracılara ödenen komisyonlar, reasüröre devredilen primler nedeniyle alınan komisyonlar, üretim gider payları ile bölüşmesiz reasürans anlaşmaları için ödenen tutarların gelecek dönem veya dönemlere isabet eden kısmı ertelenmiş gelirler ve ertelenmiş giderler hesapları ile diğer ilgili hesaplar altında muhasebeleştirilir. Her ne ad altında olursa olsun; poliçeye bağlı olarak verilmeyen teşvik, kârlılık ve benzeri komisyonlar ertelenmiş gelir ve gider hesaplamalarında dikkate alınmaz.

Devam Eden Riskler Karşılığı

Sigorta sözleşmesinin süresi boyunca üstlenilen risk düzeyi ile kazanılan primlerin zamana bağlı dağılımının uyumlu olmadığı kabul edilen sigorta branşlarında, ayrıca kazanılmamış primler karşılığının şirketin taşıdığı risk ve beklenen masraf düzeyine göre yetersiz kalması halinde ayrılmaktadır. Yürürlükte bulunan sigorta sözleşmeleri dolayısıyla ortaya çıkabilecek tazminatların ilgili sözleşmeler için ayrılmış kazanılmamış primler karşılığından fazla olma ihtimaline karşı, her hesap dönemi itibarıyla, son 12 ayı kapsayacak şekilde yeterlilik testi yapılmaktadır. Bu test yapılırken, net kazanılmamış primler karşılığı beklenen net hasar prim oranı ile çarpılmaktadır. Beklenen net hasar prim oranı, gerçekleşmiş hasarların (muallak tazminatlar (net) + ödenen tazminatlar (net) - devreden muallak tazminatların (net) kazanılmış prime (yazılan primler (net) + devreden kazanılmamış primler karşılığı (net) - kazanılmamış primler karşılığı (net)) bölünmesi suretiyle bulunmaktadır. Hazine Müsteşarlığınca belirlenecek branşlar için beklenen hasar prim oranının % 95'in üzerinde olması halinde, % 95'i aşan oranın net kazanılmamış primler karşılığı ile çarpılması sonucunda bulunan tutar o branşın devam eden riskler karşılığı olarak hesaplanmaktadır. Bu oran yukarıda adı geçen Yönetmeliğin geçici 1. maddesine göre, 2008 yılı için % 100 olarak uygulanmaktadır. Hazine Müsteşarlığı'nın 6 Kasım 2007 tarihli genelgesine göre; devam eden riskler karşılığının Sigortacılık Tek Düzen Hesap Planında yer alan tüm alt branşlar için hesaplanması gerekmektedir.

Şirket, 31 Aralık 2009 dönemi için yaptığı detayı yukarıda belirtilen yeterlilik testi sonucunda net 8.263.494,82 TL devam eden riskler karşılığı hesaplamıştır. (31 Aralık 2008: net 7.442.223,72 TL) Bununla birlikte, Hazine Müsteşarlığı'nın 28 Temmuz 2007 tarih ve 2008/33 sayılı sektör duyurusunun 1. maddesindeki "...devam eden riskler karşılığı açılış bilançosuna dahil edilecek ve etkileri geçmiş yıl kâr/zararlarında gösterilecektir" hükmüne istinaden 31 Aralık 2007 itibariyle detayı yukarıda belirtilen yeterlilik testi sonucunda net 6.273.327,49 TL devam eden riskler karşılığı hesaplanmış ve etkileri 31 Aralık 2008 tarihli finansal tablolarında geçmiş yıl kâr/zararlarında ve devreden devam eden riskler karşılığı olarak 2008 yılı gelirlerinde gösterilmiştir.

Muallak Tazminat Karşılığı

Tahakkuk etmiş ve hesaben tespit edilmiş ancak daha önceki hesap dönemlerinde veya cari hesap döneminde fiilen ödenmemiş tazminat bedelleri veya bu bedel hesaplanamamış ise tahmini bedelleri ile gerçekleşmiş ancak rapor edilmemiş tazminat bedelleri için muallak tazminat karşılığı ayrılmak zorundadır. Muallak tazminat karşılığına ilişkin hesaplamalarda rücu, sovtaj ve benzeri gelir kalemleri tenzil edilmiş olarak dikkate alınmalıdır.

Gerçekleşmiş ancak rapor edilmemiş tazminat bedellerinin hesaplanması sırasında hesap dönemi sonu rakamları son 12 ayı kapsayacak şekilde dikkate alınır. Bu tarihlerden önce meydana gelmiş ancak bu tarihlerden sonra ihbar edilmiş tazminatlar, gerçekleşmiş ancak rapor edilmemiş tazminat bedelleri olarak kabul edilir. Gerçekleşmiş ancak rapor edilmemiş tazminat bedellerinin hesaplanması sırasında, sigorta ve reasürans şirketlerinin bu bedellerle ilgili olarak son 5 veya daha fazla yıllarda; bu tarihlerden önce meydana gelmiş ancak sonrasından rapor edilmiş tazminatların, bunlara ilişkin rücu, sovtaj ve benzeri gelir tahsilatlarının tenzil edilmesinden sonra kalan tutarlarının, söz konusu yıllara ilişkin prim üretimlerine bölünmesi suretiyle bulunan ağırlıklı ortalama dikkate alınır. Cari hesap dönemi için gerçekleşmiş ancak rapor edilmemiş tazminat bedeli, yukarıda belirtilen şekilde hesaplanmış olan ağırlıklı ortalama ile cari hesap döneminden önceki 12 aylık toplam prim üretiminin çarpılması suretiyle bulunur.

Ancak sedan şirketlerden gerçekleşmiş ancak rapor edilmemiş tazminat bedellerinin hesaplanabilmesi için mevzuatta öngörülen standart ve çerçevede herhangi bir bilgi alınamadığından (sigorta şirketlerinden gönderilen hasar bilgileri hasarın meydana geldiği dönemi içermediğinden), Şirket gerçekleşmiş ancak rapor edilmemiş tazminat bedelleri (IBNR) için muallak hasar karşılığı ve aktüeryal zincirleme merdiven metoduna göre muallak hasar karşılığı hesaplayamamaktadır. Mevzuatın reasürans şirketleri için öngördüğü hesaplama yöntemine göre hesaplamaktadır. Bu hesaplama aktüeryal prensiplere göre yapılmaktadır.

Cari hesap dönemi muallak tazminat karşılığı tutarı, Müsteşarlıkça belirlenen aktüeryal zincirleme merdiven metodu ile bulunan tutardan küçük olamaz. Aktüeryal zincirleme merdiven metodu geçmişte gerçekleşmiş hasar verilerine göre cari dönemde ayrılması gereken karşılık tutarının tahmin edilmesi için kullanılmaktadır. Yöntem sonucu bulunan karşılık tutarı muallak tazminat karşılığı tutarından fazla ise aradaki fark kadar ek karşılık ayrılması gerekmektedir. Aktüeryal zincirleme metoduna göre hesaplama yapılabilmesi için gereken format ve içerikte sedan şirketlerden bilgi alınamamaktadır. Ancak, 07.08.2007 tarih ve 26606 sayılı Resmi Gazete'de yayınlanan "Sigorta ve Reasürans ile Emeklilik Şirketlerinin Teknik Karşılıklarına ve Bu Karşılıkların Yatırılacağı Varlıklara İlişkin Yönetmelik" 7. maddesinin 14. fıkrasında; muallak tazminat karşılığı tutarları ile gerçekleşmiş ancak rapor edilmemiş tazminat bedellerinin sözleşme bazında hesaplanması esas olmakla birlikte, reasürans şirketlerinin sigorta şirketlerinden sözleşme

bazında bilgi alamadığı durumlarda, reasürans şirketlerinin sigorta şirketleri tarafından kendilerine bildirilen verilerin esas alabileceğini belirtmiştir. Şirket de, sigorta şirketlerinden edinilen verilen esas alarak Aktüeryal Zincirleme Merdiven Metoduna göre net 14.122.044,00 TL hesaplayarak muallak hasar karşılığına eklemiştir. (31 Aralık 2008: 8.413.622,00 TL.)

Her hesap yılı sonunda Hazine Müsteşarlığı tarafından belirlenen esaslar kapsamında branşlar itibarıyla muallak tazminat karşılığı yeterlilik tablosu düzenlenir. Bu tablo, Şirketlerin son beş yıl itibari ile ayırdığı muallak tazminat karşılığının, bu karşılıkların konusu olan dosyalara ilişkin olarak tüm gider payları da dahil olmak üzere fiilen ödemiş olduğu tazminat bedeli toplamına oranı olan muallak tazminat karşılığı yeterlilik oranını gösterir. Muallak tazminat karşılığı yeterlilik oranının, cari hesap yılı hariç olmak üzere, son beş yıllık aritmetik ortalamasının % 95'in altında olması halinde, bu oran ile % 95 oranı arasındaki fark, cari yıl muallak tazminat karşılığı ile çarpılarak yeterlilik oranı fark tutarı bulunur. Yeterlilik oranı fark tutarı her bir branş için ayrı ayrı ilave edilerek cari yılda ayrılacak nihai muallak tazminat karşılığı hesaplanır. Ancak sedan şirketlerden bu hesaplama için yeterli bilgi gelmediğinden, Şirket muallak tazminat karşılığı yeterliliği hesaplayamamaktadır.

Ödenen hasar tutarının ayrılan karşılıktan fazla veya eksik olması durumunda aradaki fark ödemenin yapıldığı tarihte kâr/zarar hesaplarına yansıtılmaktadır.

Muallak tazminat karşılığı reasürör tutarının hesabında, yürürlükte bulunan reasürans anlaşmalarının şartları dikkate alınır.

Muallak tazminat karşılığı tutarları ile gerçekleşmiş ancak rapor edilmemiş tazminat bedellerinin sözleşme bazında hesaplanması esas olmakla birlikte, reasürans şirketlerinin sigorta şirketlerinden sözleşme bazında bilgi alamadığı durumlarda, reasürans şirketleri sigorta şirketleri tarafından kendilerine bildirilen verileri esas alabilirler. Şirket muallak tazminat karşılığı olarak sedan şirketler tarafından kendisine verilen bilgileri esas almaktadır.

Matematik Karşılıklar

Matematik Karşılıklar, yürürlükte bulunan her bir sözleşme için tarifedeki teknik esaslara göre ayrı ayrı hesaplanan, üstlenilen riziko için alınan primler ile sigorta ettirenler ile lehdarlara olan yükümlülüklerin peşin değerleri arasındaki farktan oluşan aktüeryal matematik karşılıklarla, taahhüt edilmişse bu karşılıkların yatırıma yönlendirilmesi sonucu elde edilen gelirlerden sigortalılara ayrılan kâr payı karşılıkları toplamından oluşmaktadır. Mali tablolarda yer alan matematik karşılıklar sedan şirketler tarafından Şirkete gönderilmektedir.

Dengeleme Karşılığı

Takip eden hesap dönemlerinde meydana gelebilecek tazminat oranlarındaki dalgalanmaları dengelemek ve katastrofik riskleri karşılamak üzere kredi ve deprem teminatları için ayrılan karşılıktır.

Bu karşılık her bir yıla tekabül eden deprem ve kredi net primlerinin %12'si oranında hesaplanmaktadır. Net primin hesaplanmasında, bölüşmesiz reasürans anlaşmaları için ödenen tutarlar devredilen prim olarak telakki edilir. Karşılık ayrılmasına son beş finansal yılda yazılan net primlerin en yüksek tutarının % 150'sine ulaşılıncaya kadar devam edilmektedir. Verilen teminat nedeniyle ödenen tazminatlar varsa birinci yıl ayrılan karşılıklardan başlamak üzere ilk giren ilk çıkar yöntemine göre dengeleme karşılıklarından düşülür. 31 Aralık 2009 itibarıyla 5.865.717,89 TL dengeleme karşılığı ayrılmıştır. (31 Aralık 2008: 6.517.519,78 TL). 31.12.2009 tarihi itibariyle bilançoda yer alan toplam dengeleme karşılığı tutarı 12.383.237,67 TL'dir.

Şirketin teknik karşılıkları aşağıdaki gibidir:

	31 Aralık 2009	31 Aralık 2008
Kazanılmamış Primler Karşılığı (NET)	-350.345.835,13	-358.959.154,68
Devreden Kazanılmamış Primler Karşılığı (NET)	358.959.154,68	247.511.432,36
Muallak Tazminat Karşılığı (NET)	-325.272.807,47	-282.838.661,87
Devreden Muallak Tazminat Karşılığı (NET)	282.838.661,87	223.795.505,23
Hayat Matematik Karşılığı (NET)	-840.988,17	-873.512,40
Devreden Hayat Matematik Karşılığı (NET)	873.512,40	1.138.141,78
Hayat Muallak Tazminat Karşılığı (NET)	-1.833.529,14	-1.836.757,95
Devreden Hayat Muallak Tazminat Karşılığı (NET)	1.836.757,95	564.117,07
Dengeleme Karşılığı (NET)	-5.865.717,89	-6.517.519,78
Devam Eden Riskler Karşılığı (NET)	-8.263.494,82	-7.442.223,72
Devreden Devam Eden Riskler Karşılığı (NET)	7.442.223,72	6.273.327,49
TOPLAM TEKNİK KARŞILIK GİDERİ	**-40.472.062,00**	**-179.185.306,47**

Yukarıda (NET) olarak belirtilen karşılıklar reasürör payı indirilmiş tutarlardır.

d. Prim Geliri ve Hasarlar

Prim geliri yıl içinde sigorta ve reasürans şirketlerinden devralınan prim gelirlerinden oluşmaktadır. Prim geliri ve hasarların tahakkuku sedan şirketlerin, anlaşmalı devirler (treteler) için üç ayda bir ekstre ve ihtiyari devirler için aylık bordro göndermelerinden sonra yapılmaktadır.

Üçer aylık dönemler itibariyle, sigorta şirketleri (sedan) nezdindeki depoların faizleri gelir, reasürans şirketlerinin depolarına verilen faizler ise gider yazılmaktadır.

e. Sigortacılık Faaliyetlerinden Alacaklar

Şirket, Vergi Usul Kanunu'nun 323. maddesine uygun olarak şüpheli alacaklar için alacağın değerini ve niteliğini göz önünde bulundurarak şüpheli alacaklar karşılığı ayırmaktadır. 31 Aralık 2009 tarihi itibariyle şüpheli alacaklar için 8.224.472,41 TL karşılık ayrılmıştır. (31 Aralık 2008: 9.423.967,33 TL) Dövizli şüpheli alacaklar bilanço tarihindeki T.C. Merkez Bankası döviz alış kurları esas alınarak değerlenmekte ve oluşan lehteki ve aleyhteki kur farkları dönem gelir ve gider hesaplarında izlenmektedir.

f. Alacak ve Borç Reeskont Karşılığı

Alacaklar ve borçlar mali tablolarda kayıtlı değerleri ile yer almaktadır. Alacak ve borçlar reeskonta tabi tutulmuştur. Bilanço tarihi itibariyle Türk Lirası senetli ve senetsiz alacak ve borçların reeskont edilmesinde kullanılan oran % 16'dır. (31 Aralık 2008: % 18). Yabancı para ile temsil edilen senetli ve senetsiz alacak ve borçların reeskont edilmesinde kullanılan oranlar yabancı para cinsine göre değişmektedir.

g. Bilanço Tarihinden Sonraki Olaylar

Bilanço tarihinden sonraki olaylar; kâra ilişkin herhangi bir duyuru veya diğer seçilmiş finansal bilgilerin kamuya açıklanmasından sonra ortaya çıkmış olsalar bile, bilanço tarihi ile bilançonun yayımı için yetkilendirilme tarihi arasındaki tüm olayları kapsar.

Şirket, bilanço tarihinden sonraki düzeltme gerektiren olayların ortaya çıkması durumunda, mali tablolara alınan tutarları bu yeni duruma uygun şekilde düzeltir.

h. Karşılıklar, Şarta Bağlı Yükümlülükler ve Şarta Bağlı Varlıklar

Geçmiş olaylardan kaynaklanan mevcut bir yükümlülüğün bulunması, yükümlülüğün yerine getirilmesinin muhtemel olması ve söz konusu yükümlülük tutarının güvenilir bir şekilde tahmin edilebilir olması durumunda mali tablolarda karşılık ayrılır.

Karşılık olarak ayrılan tutar, yükümlülüğe ilişkin risk ve belirsizlikler göz önünde bulundurularak, bilanço tarihi itibarıyla yükümlülüğün yerine getirilmesi için yapılacak harcamanın tahmin edilmesi yoluyla hesaplanır.

Karşılığın, mevcut yükümlülüğün karşılanması için gerekli tahmini nakit akımlarını kullanarak ölçülmesi durumunda söz konusu karşılığın defter değeri, ilgili nakit akımlarının bugünkü değerine eşittir.

Karşılığın ödenmesi için gerekli olan ekonomik faydanın bir kısmı ya da tamamının üçüncü taraflarca karşılanmasının beklendiği durumlarda, tahsil edilecek tutar, ilgili tutarın tahsil edilmesinin hemen hemen kesin olması ve güvenilir bir şekilde ölçülmesi halinde varlık olarak muhasebeleştirilir.

i. Muhasebe Politikaları, Muhasebe Tahminlerinde Değişiklik ve Hatalar
Muhasebe politikalarında yapılan önemli değişiklikler ve tespit edilen önemli muhasebe hataları geriye dönük olarak uygulanır ve önceki dönem mali tabloları yeniden düzenlenir. Muhasebe tahminlerindeki değişiklikler, yalnızca bir döneme ilişkin ise, değişikliğin yapıldığı cari dönemde, gelecek dönemlere ilişkin ise, hem değişikliğin yapıldığı dönemde hem de gelecek dönemde, ileriye yönelik olarak uygulanır.

j. Kurum Kazancı Üzerinden Hesaplanan Vergiler
Cari vergi ve ertelenmiş vergi giderinin toplamından oluşur.

Cari vergi
Cari yıl vergi yükümlülüğü, dönem kârının vergiye tabi olan kısmı üzerinden hesaplanır. Vergiye tabi kâr, diğer yıllarda vergilendirilebilir ya da vergiden indirilebilir kalemler ile vergilendirilmesi ya da vergiden indirilmesi mümkün olmayan kalemleri hariç tutması nedeniyle, gelir tablosunda yer verilen kârdan farklılık gösterir. Şirketin cari vergi yükümlülüğü bilanço tarihi itibariyle yasallaşmış vergi oranı kullanılarak hesaplanmıştır.

Ertelenmiş vergi
Ertelenmiş vergi yükümlülüğü veya varlığı, varlıkların ve yükümlülüklerin mali tablolarda gösterilen tutarları ile yasal vergi matrahı hesabında dikkate alınan tutarları arasındaki geçici farklılıkların bilanço yöntemine göre vergi etkilerinin yasalaşmış vergi oranları dikkate alınarak hesaplanmasıyla belirlenmektedir. Ertelenmiş vergi yükümlülükleri vergilendirilebilir geçici farkların tümü için hesaplanırken, indirilebilir geçici farklardan oluşan ertelenmiş vergi varlıkları, gelecekte vergiye tabi kâr elde etmek suretiyle söz konusu farklardan yararlanmanın kuvvetle muhtemel olması şartıyla hesaplanmaktadır. Bahse konu varlık ve yükümlülükler, ticari ya da mali kâr/zararı etkilemeyen işleme ilişkin geçici fark, şerefiye veya diğer varlık ve yükümlülüklerin ilk defa mali tablolara alınmasından (işletme birleşmeleri dışında) kaynaklanıyorsa muhasebeleştirilmez.

Ertelenmiş vergi yükümlülükleri, Şirketin geçici farklılıkların ortadan kalkmasını kontrol edebildiği ve yakın gelecekte bu farkın ortadan kalkma olasılığının düşük olduğu durumlar haricinde, bağlı ortaklık ve iştiraklerdeki yatırımlar ve iş ortaklıklarındaki paylar ile ilişkilendirilen vergilendirilebilir geçici farkların tümü için hesaplanır. Bu tür yatırım ve paylar ile ilişkilendirilen vergilendirilebilir geçici farklardan kaynaklanan ertelenmiş vergi varlıkları, yakın gelecekte vergiye tabi yeterli kâr elde etmek suretiyle söz konusu farklardan yararlanmanın kuvvetle muhtemel olması ve gelecekte ilgili farkların ortadan kalkmasının muhtemel olması şartlarıyla hesaplanmaktadır.

2.1.2 Finansal tabloların anlaşılması için uygun olan diğer muhasebe politikaları
2.1.1. dipnotunda tüm muhasebe politikalarına yer verilmiştir.

2.1.3 Kullanılan para birimi
Şirketin mali tabloları faaliyette bulundukları temel ekonomik çevrede geçerli olan para birimi (fonksiyonel para birimi) ile sunulmuştur. Şirketin geçerli para birimi olan ve mali tablolar için sunum birimi olan TL cinsinden ifade edilmiştir.

2.1.4 Finansal tabloda sunulan tutarların yuvarlanma derecesi
Finansal Tablolarda miktarlar yuvarlama yapılmadan TL olarak gösterilmiştir.

2.1.5 Finansal tabloların düzenlenmesinde kullanılan ölçüm temeli (veya temelleri)
Finansal tablolar, finansal araçların yeniden değerlenmesi haricinde, tarihi maliyet esasına göre hazırlanmaktadır.

2.1.6 Muhasebe Politikaları, Muhasebe Tahminlerinde Değişiklikler ve Hatalar

Şirket, cari dönemde Türkiye Muhasebe Standartları Kurulu (TMSK) tarafından yayınlanan ve 1 Ocak 2008 tarihinden itibaren geçerli olan yeni ve revize edilmiş standartlar ve yorumlardan kendi faaliyet konusu ile ilgili olanları uygulamıştır.

2.2 Konsolidasyon

Hazine Müsteşarlığı tarafından 28 Aralık 2007'de yayınlanan 2007/26 sayılı Bağlı Ortaklık, Birlikte Kontrol Edilen Ortaklık ve İştiraklerin Muhasebeleştirilmesine İlişkin Genelge ile bağlı ortaklık, birlikte kontrol edilen ortaklık ve iştiraklerin muhasebeleştirilmesine ilişkin olarak Müsteşarlık tarafından tebliğ çıkarılıncaya kadar, bağlı ortaklık, birlikte kontrol edilen ortaklık ve iştiraklerin muhasebeleştirilmesinin Türkiye Muhasebe Standartları Kurulu'nun ilgili düzenlemeleri çerçevesinde yapılması öngörülmüştür.

Diğer taraftan, 31 Aralık 2008 tarih ve 27097 sayılı 4. mükerrer Resmi Gazete'de yayınlanan "Sigorta ve Reasürans Şirketleri ile Emeklilik Şirketlerinin Konsolide Finansal Tablolarının Düzenlenmesine İlişkin Tebliğ"in Geçici 3. Maddesine göre; 31 Mart 2010 tarihine kadar düzenlenecek konsolide finansal tabloların karşılaştırmalı olarak hazırlanması zorunluluğu bulunmamaktadır. Bu nedenle, ekli bilançoda yer alan iştirak maliyet yöntemine göre değerlenmiş olup finansal tablolar yalnızca Millî Reasürans Türk Anonim Şirketi hakkındaki mali bilgileri içermektedir.

2.3 Bölüm Raporlaması

Bölümlere göre raporlamayı gerektirecek herhangi bir farklı faaliyet alanı ve farklı coğrafi bölge bulunmamaktadır.

2.4 Yabancı Para Karşılıkları

Finansal tablolarının hazırlanması sırasında yabancı para cinsinden (TL dışındaki para birimleri) gerçekleşen işlemler, işlem tarihindeki kurlar esas alınmak suretiyle kaydedilmektedir. Bilançoda yer alan yabancı para cinsinden varlıklar ve yükümlülükler, bilanço tarihindeki T.C. Merkez Bankası alış kuru kullanılarak Türk Lirası'na çevrilmektedir. Bu işlemlerden doğan kur farkı gelir ve giderleri gelir tablosuna dahil edilmektedir. Gerçeğe uygun değeri ile izlenmekte olan parasal olmayan kalemlerden yabancı para cinsinden kaydedilmiş olanlar, gerçeğe uygun değerin belirlendiği tarihteki kurlar esas alınmak suretiyle TL'ye çevrilmektedir. Tarihi maliyet cinsinden ölçülen yabancı para birimindeki parasal olmayan kalemler yeniden çevrilmeye tabi tutulmazlar.

2.5 Maddi Duran Varlıklar

Maddi duran varlıklar, 1 Ocak 2005 tarihinden önce satın alınan kalemler için 31 Aralık 2004 tarihi itibariyle enflasyonun etkilerine göre düzeltilmiş maliyet değerlerinden, izleyen yıllarda ise alınan kalemler için satın alım maliyet değerlerinden birikmiş amortisman ve kalıcı değer düşüşleri ayrılarak kayıtlara yansıtılmıştır.

Arsa ve arazi dışında, maddi duran varlıkların maliyet tutarları, beklenen faydalı ömürlerine göre (Vergi Usul Kanunu genel tebliğleri ile düzenlenen faydalı ömürler dikkate alınmıştır.) normal amortisman yöntemi kullanılarak amortismana tabi tutulmuştur.

Maddi duran varlıkların elden çıkarılması ya da bir maddi duran varlığın hizmetten alınması sonucu oluşan kazanç veya kayıp satış hasılatı ile varlığın defter değeri arasındaki fark olarak belirlenir ve gelir tablosuna dahil edilir.

Maddi duran varlıklara ait amortisman süreleri aşağıdaki gibidir:

	Ekonomik Ömrü	Oran (%)
Binalar	50 yıl	2
Taşıtlar	5 yıl	20
Demirbaşlar	3 - 15 yıl	6,67 – 33,33
Özel Maliyetler	5 yıl	20

2.6 Yatırım Amaçlı Gayrimenkuller

TMS "40 - Yatırım Amaçlı Gayrimenkuller" standardı, başlangıç muhasebeleştirmesi sonrasında yatırım amaçlı gayrimenkullerin değerlemesinde, bilanço tarihi itibariyle piyasa koşullarını yansıtan gerçeğe uygun değer veya maliyet değeri ile değerleme konusunda şirketlere seçimlik hak tanımıştır. Şirket yatırım amaçlı gayrimenkullerini maliyet bedeli ile değerlemektedir.

Yatırım amaçlı gayrimenkuller, kira ve/veya değer artış kazancı elde etmek amacıyla elde tutulan gayrimenkuller olup, maliyet değerinden birikmiş amortisman ve varsa birikmiş değer düşüklükleri düşüldükten sonraki tutarlar ile gösterilmektedirler. Kabul gören kriterlere uyması durumunda bilançoda yer alan tutara, var olan yatırım amaçlı gayrimenkulün herhangi bir kısmını değiştirmenin maliyeti dahil edilir. Söz konusu tutara, yatırım amaçlı gayrimenkullere yapılan günlük bakımlar dahil değildir.

Yatırım amaçlı gayrimenkullerin amortismanında doğrusal amortisman yöntemi kullanılmıştır. Yatırım amaçlı gayrimenkulün amortisman süresi arsa ve arazilerde 0, binalarda 50 yıldır.

Yatırım amaçlı gayrimenkuller, satılmaları veya kullanılamaz hale gelmeleri ve satışından gelecekte herhangi bir ekonomik yarar sağlanamayacağının belirlenmesi durumunda bilanço dışı bırakılırlar. Yatırım amaçlı gayrimenkulün kullanım süresini doldurmasından veya satışından kaynaklanan kâr/zarar, oluştukları dönemde gelir tablosuna dahil edilir.

2.7 Maddi Olmayan Duran Varlıklar

Satın alınan maddi olmayan duran varlıklar, maliyet değerlerinden birikmiş amortisman ve birikmiş değer düşüklükleri düşüldükten sonraki tutarıyla gösterilirler. Bu varlıklar beklenen faydalı ömürlerine göre normal amortisman yöntemi kullanılarak amortismana tabi tutulur.

Satın alınan bilgisayar yazılımları, satın alımı sırasında ve satın almadan kullanıma hazır olana kadar geçen sürede oluşan maliyetler üzerinden aktifleştirilir. Söz konusu maliyetler, faydalı ömürlerine göre (3-15 yıl) amortismana tabi tutulmaktadır.

2.8 Finansal Varlıklar

Finansal yatırımlar, gerçeğe uygun değer farkı kâr veya zarara yansıtılan ve gerçeğe uygun değerinden kayıtlara alınan finansal varlıklar haricinde, gerçeğe uygun piyasa değerinden alım işlemiyle doğrudan ilişkilendirilebilen harcamalar düşüldükten sonra kalan tutar üzerinden muhasebeleştirilir. Yatırımlar, yatırım araçlarının ilgili piyasa tarafından belirlenen süreye uygun olarak teslimatı koşulunu taşıyan bir kontrata bağlı olan işlem tarihinde kayıtlara alınır veya kayıtlardan çıkarılır.

Finansal varlıklar "gerçeğe uygun değer farkı kâr veya zarara yansıtılan finansal varlıklar", "vadesine kadar elde tutulacak yatırımlar", "satılmaya hazır finansal varlıklar" ve "kredi ve alacaklar" olarak sınıflandırılır.

Etkin faiz yöntemi

Etkin faiz yöntemi, finansal varlığın itfa edilmiş maliyet ile değerlenmesi ve ilgili faiz gelirinin ilişkili olduğu döneme dağıtılması yöntemidir. Etkin faiz oranı; finansal aracın beklenen ömrü boyunca veya uygun olması durumunda daha kısa bir zaman dilimi süresince tahsil edilecek tahmini nakit toplamının ilgili finansal varlığın tam olarak net bugünkü değerine indirgeyen orandır.

Gerçeğe uygun değer farkı kâr veya zarara yansıtılan finansal varlıklar (Alım satım amaçlı finansal varlıklar)

Gerçeğe uygun değer farkı kâr veya zarara yansıtılan finansal varlıklar dışında sınıflandırılan finansal varlıklar ile ilgili gelirler etkin faiz yöntemi kullanmak suretiyle hesaplanmaktadır.

Gerçeğe uygun değer farkı gelir tablosuna yansıtılan finansal varlıklar; alım-satım amacıyla elde tutulan finansal varlıklardır. Bir finansal varlık kısa vadede elden çıkarılması amacıyla edinildiği zaman söz konusu kategoride sınıflandırılır. Finansal riske karşı etkili bir koruma aracı olarak belirlenmemiş olan türev ürünleri teşkil eden bahse konu finansal varlıklar da gerçeğe uygun değer farkı kâr veya zarara yansıtılan finansal varlıklar olarak sınıflandırılır. Bu kategoride yer alan varlıklar, dönen varlıklar olarak sınıflandırılırlar.

Vadesine kadar elde tutulan finansal varlıklar

Şirketin vadesine kadar elde tutma olanağı ve niyeti olduğu, sabit veya belirlenebilir bir ödeme planına sahip, sabit vadeli borçlanma araçları, vadesine kadar elde tutulacak yatırımlar olarak sınıflandırılır. Vadesine kadar elde tutulacak yatırımlar etkin faiz yöntemine göre itfa edilmiş maliyet bedelinden değer düşüklüğü tutarı düşülerek kayıtlara alınır ve ilgili gelirler etkin faiz yöntemi kullanılmak suretiyle hesaplanır.

Satılmaya hazır finansal varlıklar

Satılmaya hazır finansal varlıklar (a) vadesine kadar elde tutulacak finansal varlık olmayan veya (b) alım satım amaçlı finansal varlık olmayan finansal varlıklardan oluşmaktadır. Satılmaya hazır finansal varlıklar kayıtlara alındıktan sonra güvenilir bir şekilde ölçülebiliyor olması koşuluyla gerçeğe uygun değerleriyle değerlenmektedir. Gerçeğe uygun değeri güvenilir bir şekilde ölçülemeyen ve aktif bir piyasası olmayan menkul kıymetler maliyet değeriyle gösterilmektedir. Satılmaya hazır finansal varlıklara ilişkin kâr veya zararlara ilgili dönemin gelir tablosunda yer verilmektedir. Bu tür varlıkların makul değerinde meydana gelen değişiklikler özkaynak hesapları içinde gösterilmektedir. İlgili varlığın elden çıkarılması veya değer düşüklüğü olması durumunda özkaynak hesaplarındaki tutar kâr/zarar olarak gelir tablosuna transfer edilir. Satılmaya hazır finansal varlık olarak sınıflandırılan özkaynak araçlarına yönelik yatırımlardan kaynaklanan ve gelir tablosunda muhasebeleştirilen değer düşüş karşılıkları, sonraki dönemlerde gelir tablosundan iptal edilemez. Satılmaya hazır olarak sınıflandırılan özkaynak araçları haricinde, değer düşüklüğü zararı sonraki dönemde azalırsa ve azalış değer düşüklüğü zararının muhasebeleştirilmesi sonrasında meydana gelen bir olayla ilişkilendirilebiliyorsa, önceden muhasebeleştirilen değer düşüklüğü zararı gelir tablosunda iptal edilebilir.

Krediler ve alacaklar (Esas faaliyetlerden alacaklar)

Sabit ve belirlenebilir ödemeleri olan, aktif bir piyasada işlem görmeyen ticari ve diğer alacaklar ve krediler bu kategoride sınıflandırılır. Reasürans faaliyetinden kaynaklanan alacaklar ve borçlar da bu grupta sınıflanmıştır. Bu varlıklar, esas olarak kayıtlı değerleri ile bilançoya yansıtılmıştır. Krediler ve alacaklar etkin faiz yöntemi kullanılarak iskonto edilmiş maliyeti üzerinden değer düşüklüğü düşülerek gösterilir.

Alacakların değer düşüklüğüne uğradığına ilişkin tarafsız göstergeler ayrıca değerlendirilmektedir.

Bu çerçevede, beklenen tahsilat gelişmeleri dikkate alınarak Şirket yönetiminin en iyi tahminleri doğrultusunda şüpheli olarak değerlendirilen alacaklara ve Vergi Usul Kanunu'nun 323. maddesine uygun olarak şüpheli hale gelen alacaklara, şüpheli alacak karşılığı ayrılmaktadır.

İştirakler

Şirketin doğrudan veya dolaylı olarak diğer şirketlerin yönetimine ve ortaklık politikalarının belirlenmesine katılmak üzere edindiği hisse senetleri veya ortaklık paylarıdır. İştiraklerde izlenen hisse senetlerinin, kayıtlı değerleri ile güvenilir bir şekilde ölçülebiliyor olması koşuluyla rayiç değerleri arasındaki farklar özkaynak kalemlerine intikal ettirilmekte, piyasa rayici olan kıymetler aktifte piyasa rayiçleri ile, diğerleri ise kayıtlı değerleri ile gösterilmektedir.

2.9 Varlıklarda Değer Düşüklüğü

Finansal olmayan varlıklarda değer düşüklüğü

Arsa ve şerefiye gibi sınırsız ömrü olan varlıklar itfaya tabi tutulmazlar. Bu varlıklar için her yıl değer düşüklüğü testi uygulanır. İtfaya tabi olan varlıklar için ise defter değerinin geri kazanılmasının mümkün olmadığı durum ya da olayların ortaya çıkması halinde değer düşüklüğü testi uygulanır. Varlığın defter değerinin geri kazanılabilir tutarını aşması durumunda değer düşüklüğü karşılığı kaydedilir. Geri kazanılabilir tutar, satış maliyetleri düşüldükten sonra elde edilen gerçeğe uygun değer veya kullanımdaki değerin büyük olanıdır. Şerefiye haricinde değer düşüklüğüne tabi olan finansal olmayan varlıklar her raporlama tarihinde değer düşüklüğünün olası iptali için gözden geçirilir.

Finansal varlıklarda değer düşüklüğü

Gerçeğe uygun değer farkı kâr veya zarara yansıtılan finansal varlıklar dışındaki finansal varlık veya finansal varlık grupları, her bilanço tarihinde değer düşüklüğüne uğradıklarına ilişkin göstergelerin bulunup bulunmadığına dair değerlendirmeye tabi tutulur. Finansal varlığın ilk muhasebeleştirilmesinden sonra bir veya birden fazla olayın meydana gelmesi ve söz konusu olayın ilgili finansal varlık veya varlık grubunun güvenilir bir biçimde tahmin edilebilen gelecekteki nakit akımları üzerindeki olumsuz etkisi sonucunda ilgili finansal varlığın değer düşüklüğüne uğradığına ilişkin tarafsız bir göstergenin bulunması durumunda değer düşüklüğü zararı oluşur. Bir finansal varlığın ya da finansal varlık grubunun değer düşüklüğüne uğradığına ilişkin tarafsız göstergeler aşağıdakileri içerir:

a) İhraç edenin ya da taahhüt edenin önemli finansal sıkıntı içinde olması,
b) Sözleşmenin ihlal edilmesi,
c) Borçlunun içinde bulunduğu finansal sıkıntıya ilişkin ekonomik veya yasal nedenlerden dolayı, alacaklının, borçluya, başka koşullar altında tanımayacağı bir ayrıcalık tanıması,

d) Borçlunun, iflası veya başka tür bir finansal yeniden yapılanmaya gireceği ihtimalinin yüksek olması,
e) Finansal zorluklar nedeniyle söz konusu finansal varlığa ilişkin aktif piyasanın ortadan kalkması.

Kredi ve alacaklar için değer düşüklüğü tutarı gelecekte beklenen tahmini nakit akımlarının finansal varlığın etkin faiz oranı üzerinden iskonto edilerek hesaplanan bugünkü değeri ile defter değeri arasındaki farktır.

Bir karşılık hesabının kullanılması yoluyla defter değerinin azaltıldığı ticari alacaklar haricinde, bütün finansal varlıklarda, değer düşüklüğü doğrudan ilgili finansal varlığın kayıtlı değerinden düşülür. Ticari alacağın tahsil edilememesi durumunda söz konusu tutar karşılık hesabından düşülerek silinir. Karşılık hesabındaki değişimler gelir tablosunda muhasebeleştirilir.

Şirket, sedan şirketler (sigorta şirketleri) ile ilgili olup idari ve kanuni takipte olan şüpheli alacakları ile tahsil edilemeyen ya da tahsil edilebilme olasılığı muhtemel olmaktan çıkan tutarlar için şüpheli alacak karşılığı ayırmaktadır.

Vadesi gelmiş bulunan ve henüz vadesi gelmeyen alacaklar için ayrılan şüpheli alacak tutarları 12 no'lu dipnotta açıklanmıştır.

2.10 Türev Finansal Araçlar
31 Aralık 2009 tarihi itibariyle türev finansal araç bulunmamaktadır. (31 Aralık 2008: Bulunmamaktadır.)

2.11 Finansal Varlıkların Netleştirilmesi (Mahsup Edilmesi)
Finansal varlık ve yükümlülükler, gerekli kanuni hak olması, söz konusu varlık ve yükümlülükleri net olarak değerlendirmeye niyet olması veya varlıkların elde edilmesi ile yükümlülüklerin yerine getirilmesinin eş zamanlı olduğu durumlarda net olarak gösterilirler.

2.12 Nakit ve Nakit Benzerleri
Nakit ve nakit benzeri kalemleri, nakit para, vadesiz mevduat ve satın alım tarihinden itibaren vadeleri 3 ay veya 3 aydan daha az olan, hemen nakde çevrilebilecek olan ve önemli tutarda değer değişikliği riski taşımayan yüksek likiditeye sahip diğer kısa vadeli yatırımlardır.

31 Aralık 2009 tarihinde sona eren altı aylık ara döneme ait nakit akım tablosuna esas teşkil eden nakit ve nakit benzerleri 14 no'lu dipnotta gösterilmiştir.

2.13 Sermaye

2.13.1 31 Aralık 2009 tarihi itibarıyla Şirketin nominal sermayesi 385.000.000 TL olup, tamamı ödenmiş her biri 1 Kr (kuruş) değerindeki 38.500.000.000 paydan ibarettir. Sermayenin ortaklara göre dağılımı aşağıdaki gibidir:

	31 Aralık 2009		31 Aralık 2008	
	Pay Tutarı TL	**Pay Oranı %**	**Pay Tutarı TL**	**Pay Oranı %**
T.İş Bankası A.Ş.	295.056.373	76,64	295.056.373	76,64
Millî Reasürans T.A.Ş. Mensupları Yardımlaşma Sandığı Vakfı	40.586.839	10,54	40.586.839	10,54
Diğer	49.356.788	12,82	49.356.788	12,82
	385.000.000	**100,00**	**385.000.000**	**100,00**

2.13.2 Sermayeyi temsil eden hisse senetlerine tanınan imtiyaz bulunmamaktadır.

2.13.3 2009 yılı içinde sermaye artışı yapılmamıştır. (2008 yılı içinde sermaye artışı yapılmamıştır.)

2.14 Sigorta ve Yatırım Sözleşmeleri – Sınıflandırma

Sigorta Sözleşmeleri:
Sigorta riski, bir sigorta sözleşmesini elinde tutan tarafın sigorta edene, finansal risk dışında, devrettiği risk olarak tanımlanır. Bir sözleşme, eğer önemli bir sigorta riskini devrediyorsa, sigorta sözleşmesi olarak kabul edilir. Gelecekte beklenen, ancak kesin olmayan sigorta konusu olayın, sigortalıyı olumsuz bir şekilde etkilemesi halinde sigortalıya

tazminat ödemeyi kabul ederek bir tarafın (sigortacı) diğer taraftan (sigortalı) önemli bir sigorta riskini kabul ettiği sözleşmeler sigorta sözleşmesidir. Sigorta sözleşmesi sınıfına, Şirketin yaptığı reasürans sözleşmeleri de girmektedir.

Şirket, sigorta risklerini devralırken reasürör olarak, diğer bir sigortacı (sedan işletme) ile sigorta sözleşmelerinin bir türü olan reasürans sözleşmeleri yapmakta, sigorta riskleri devrederken ise retrosedan olarak, diğer bir retrosesyoner (retrosedan işletme) ile reasürans sözleşmelerinin bir türü olan retrosesyon sözleşmeleri yaparak sigorta risklerini devretmektedir.

Reasürans varlıkları reasürans şirketlerinden alacak rakamlarını ifade etmektedir. Reasürans varlıklarındaki değer düşüklüğü rapor tarihi itibariyle değerlendirilmiştir. Değer düşüklüğü zararları kâr zarar hesaplarında muhasebeleştirilmektedir.

Reasürans anlaşmaları, Şirketin reasürans sözleşmelerinden kaynaklanan yükümlülüklerini ortadan kaldırmaz, finansal tablolarda mevcut olan sigorta riskini transfer etmez.

Reasürans varlıkları ve borçları, sözleşme sona erdiğinde finansal tablolardan çıkartılır.

Yatırım Sözleşmeleri:
Yatırım sözleşmeleri, önemli bir sigorta riski transferi sağlamayan ancak finansal risk transferi sağlayan sözleşmelerdir. Şirketin yatırım sözleşmeleri bulunmamaktadır.

2.15 Sigorta ve Yatırım Sözleşmelerinde İsteğe Bağlı Katılım Özellikleri
Şirketin isteğe bağlı katılım özelliği bulunan sigorta ve yatırım sözleşmeleri bulunmamaktadır. (31 Aralık 2008: Bulunmamaktadır.)

2.16 İsteğe Bağlı Katılım Özelliği Olmayan Yatırım Sözleşmeleri
Şirketin yatırım sözleşmeleri bulunmamaktadır. (31 Aralık 2008: Bulunmamaktadır.)

2.17 Borçlar
Şirketin alınan kısa vadeli veya uzun vadeli kredileri bulunmamaktadır. (31 Aralık 2008: Bulunmamaktadır.)

2.18 Ertelenmiş Gelir Vergisi
Ertelenmiş vergi yükümlülüğü veya varlığı, varlıkların ve yükümlülüklerin mali tablolarda gösterilen tutarları ile yasal vergi matrahı hesabında dikkate alınan tutarları arasındaki geçici farklılıkların bilanço yöntemine göre vergi etkilerinin yasalaşmış vergi oranları dikkate alınarak hesaplanmasıyla belirlenmektedir. Ertelenmiş vergi yükümlülükleri vergilendirilebilir geçici farkların tümü için hesaplanırken, indirilebilir geçici farklardan oluşan ertelenmiş vergi varlıkları, gelecekte vergiye tabi kâr elde etmek suretiyle söz konusu farklardan yararlanmanın kuvvetle muhtemel olması şartıyla hesaplanmaktadır. Bahse konu varlık ve yükümlülükler, ticari ya da mali kâr/zararı etkilemeyen işleme ilişkin geçici fark, şerefiye veya diğer varlık ve yükümlülüklerin ilk defa mali tablolara alınmasından (işletme birleşmeleri dışında) kaynaklanıyorsa muhasebeleştirilmez.

Ertelenmiş vergi varlığının kayıtlı değeri, her bilanço tarihi itibarıyla gözden geçirilir.

Ertelenmiş vergi varlıkları ve yükümlülükleri varlıkların gerçekleşeceği veya yükümlülüklerin yerine getirileceği dönemde geçerli olması beklenen ve bilanço tarihi itibarıyla yasallaşmış veya önemli ölçüde yasallaşmış vergi oranları (vergi düzenlemeleri) üzerinden hesaplanır.

Ertelenmiş vergi varlıkları ve yükümlülükleri, cari vergi varlıklarıyla cari vergi yükümlülüklerini mahsup etme ile ilgili yasal bir hakkın olması veya söz konusu varlık ve yükümlülüklerin aynı vergi mercii tarafından toplanan gelir vergisiyle ilişkilendirilmesi ya da Şirketin cari vergi varlık ve yükümlülüklerini netleştirmek suretiyle ödeme niyetinin olması durumunda mahsup edilir.

Doğrudan özkaynakta alacak ya da borç olarak muhasebeleştirilen kalemler (ki bu durumda ilgili kalemlere ilişkin ertelenmiş vergi de doğrudan özkaynakta muhasebeleştirilir) ile ilişkilendirilen ya da işletme birleşmelerinin ilk kayda alımından kaynaklananlar haricindeki döneme ait ertelenmiş vergi, gelir tablosunda gider ya da gelir olarak muhasebeleştirilir.

Ertelenmiş vergiye ilişkin rakamsal bilgiler 35 no.lu dipnotta verilmiştir.

2.19 Çalışanlara Sağlanan Faydalar

Tanımlanmış fayda planı
Türkiye'de mevcut kanunlar ve toplu iş sözleşmeleri hükümlerine göre kıdem tazminatı, en az bir yıl süreyle çalışmış personelin istifalar ve haklı nedenler dışındaki işten çıkarılma veya emeklilik halinde personele ödenmektedir. Güncellenmiş olan "TMS 19 - Çalışanlara Sağlanan Faydalar Standardı" uyarınca söz konusu türdeki ödemeler tanımlanmış emeklilik fayda planları olarak nitelendirilir.

Kıdem tazminatına ilişkin yükümlülükler, "TMS-19 Çalışanlara Sağlanan Faydalar Standardı" hükümleri çerçevesinde belirli aktüeryal tahminler kullanılarak tüm çalışanların gelecekteki olası yükümlülük tutarlarının tahmini karşılığının net bugünkü değeri üzerinden hesaplanmaktadır.

Emeklilik hakları ve tanımlanan katkı planı
Şirket çalışanları 506 sayılı Sosyal Sigortalar Kanunu'nun geçici 20'nci maddesine göre kurulmuş olan Millî Reasürans T.A.Ş. Emekli ve Sağlık Sandığı Vakfı'nın ("Sandık") üyesidir. Sandık'ın teknik finansal tabloları Sigortacılık Kanunu'nun ilgili maddelerine istinaden çıkarılan "Aktüerler Yönetmeliği" hükümlerine göre aktüerler siciline kayıtlı bir aktüer tarafından denetlenmektedir.

2.20 Karşılıklar
Geçmiş olaylardan kaynaklanan mevcut bir yükümlülüğün bulunması, bu yükümlülüğün yerine getirilmesinin muhtemel olması ve söz konusu yükümlülük tutarının güvenilir bir şekilde tahmin edilebilir olması durumunda mali tablolarda karşılık ayrılır.

Karşılık olarak ayrılan tutar, yükümlülüğe ilişkin risk ve belirsizlikler göz önünde bulundurularak, bilanço tarihi itibarıyla yükümlülüğün yerine getirilmesi için yapılacak harcamanın tahmin edilmesi yoluyla hesaplanır.

Karşılığın, mevcut yükümlülüğün karşılanması için gerekli tahmini nakit akımlarını kullanarak ölçülmesi durumunda söz konusu karşılığın defter değeri, ilgili nakit akımlarının bugünkü değerine eşittir.

Karşılığın ödenmesi için gerekli olan ekonomik faydanın bir kısmı ya da tamamının üçüncü taraflarca karşılanmasının beklendiği durumlarda, tahsil edilecek tutar, ilgili tutarın tahsil edilmesinin hemen hemen kesin olması ve güvenilir bir şekilde ölçülmesi halinde varlık olarak muhasebeleştirilir.

2.21 Gelirlerin Muhasebeleştirilmesi

Prim ve Komisyon Geliri
Prim geliri yıl içinde sigorta ve reasürans şirketlerinden devralınan prim gelirlerinden oluşmaktadır. Kazanılmamış primler karşılığı 2.1.1 no.lu dip notta açıklandığı şekilde hesaplanmaktadır. Prim geliri ile alınan ve verilen komisyonların tahakkuku sedan şirketlerin, anlaşmalı devirler (treteler) için üç ayda bir ekstre ve ihtiyari devirler için aylık bordro göndermelerinden sonra yapılmaktadır.

Üçer aylık dönemler itibariyle, sigorta şirketleri (sedan) nezdindeki depoların faizleri gelir, reasürans şirketlerinin depolarına verilen faizler ise gider yazılmaktadır.

Reasürörlere devredilen primler nedeniyle alınan komisyonların gelecek dönem veya dönemlere isabet eden kısmı ertelenmiş komisyon gelirleri olarak muhasebeleşmektedir.

Faiz, gelir ve gideri
Faiz gelir ve giderleri ilgili dönemdeki gelir tablosunda tahakkuk esasına göre muhasebeleştirilmektedir. Faiz geliri, TL ve yabancı para mevduat faizleri, sabit getirili yatırım araçlarının kuponlarından sağlanan gelirleri ve iskontolu devlet tahvillerinin borsa rayiç değeri esasına göre değerlenmelerini kapsar.

Üçer aylık dönemler itibariyle, sigorta şirketleri (sedan) nezdindeki depoların faizleri gelir, reasürans şirketlerinin depolarına verilen faizler ise gider yazılmaktadır.

Temettü geliri
Hisse senedi yatırımlarından elde edilen temettü geliri, hissedarların temettü alma hakkı doğduğu zaman kayda alınır.

2.22 Finansal Kiralamaları
Bulunmamaktadır. (31 Aralık 2008: Bulunmamaktadır.)

2.23 Kâr Payı Dağıtımı

Şirket 2008 yılı kârından 45.000.000,00 TL nakit kâr payı dağıtmıştır.

3. Önemli Muhasebe Tahminleri ve Hükümleri
Önemli muhasebe tahminleri ve hükümleri bulunmamaktadır. (31 Aralık 2008: Bulunmamaktadır.)

4. Sigorta ve Finansal Riskin Yönetimi

4.1 Sigorta (Reasürans) Riski

4.1.1 Sigorta (Reasürans) sözleşmelerinden kaynaklanan risklerin yönetilmesindeki amaç ve bu risklerin azaltılmasına ilişkin politikalar
Reasürans Riski, sigorta şirketlerinin üstlendikleri sorumluluğun bir kısmını ya da tamamını devralma ve yine sorumluluğun bir kısmını ya da tamamını retrosesyon yoluyla devretme faaliyetlerini ticari kazanca dönüştürme sürecinde, reasürans tekniğinin doğru ve etkin olarak uygulanmamasından kaynaklanabilecek risktir.

Faaliyetler sırasında karşılaşılabilecek tüm riskler, Şirket Yönetim Kurulu tarafından onaylanarak yürürlüğe giren ve risklerin tanımlanmasında, sınıflandırılmasında, risklere ilişkin ölçüm yöntemlerinin ve limitlerin belirlenmesinde kullanılan temel belgeler olan "Şirket Risk Kataloğu, Risk Yönetim Rehberi ve Risk Limitlerine İlişkin Uygulama Esasları" çerçevesinde ve Risk Yönetimi Politikaları ile Risk Yönetimi Uygulama Usulleri'ne uyumlu olarak yönetilmektedir.

"Risk Yönetimi Politikaları ve Uygulama Usulleri ile Risk Limitlerine İlişkin Uygulama Esasları"nın temel amacı, risk ölçme, değerlendirme ve kontrol usullerinin saptanması ve nihai olarak Şirketin aktif kalitesi ile belirli bir getiri karşılığında üstlendiği risk düzeyinin; diğer bir ifade ile kaybetmeyi göze aldığı tutarın (risk toleransı), sigortacılık mevzuatının öngördüğü sınırlar içinde olmasının sağlanmasıdır. Nihai amacın gerçekleştirilmesi; reasürans faaliyetinden kaynaklanan risklerin ya da sedan ve reasürör şirketlerin seçimi sürecinde, risklere ya da sedan/reasürör şirketlere ilişkin tam ve doğru bilgi edinme yoluyla, riskin kalitesinin önemle gözetilmesi, risk portföyü hasar frekansı ile hasar şiddetlerinin etkin olarak izlenmesi, treteler, ihtiyari reasürans ve koasürans anlaşmaları gibi riskin devrine ilişkin araçlar ile risk limitleri gibi risk yönetimi araçlarının etkin biçimde kullanılması yolları ile sağlanmaktadır.

Şirketin Reasürans Riski sayısal yöntemlerle ölçülmekte olup, söz konusu riskin kontrol altında tutulabilmesi için Şirketin Reasürans Kabul Limitleri ve Azami Saklama Payı Limitleri asgari olarak yılda bir kez güncellenerek, Yönetim Kurulunun onayına sunulur.

4.1.2 Sigorta riski hakkında bilgiler

4.1.2.1 Sigorta riskine karşı duyarlılık
Sigorta riskleri genel olarak, deprem ve sair katastrofik riskler dışında, normal bir faaliyet döneminde telafi edilemeyecek büyüklükte zararlara yol açabilecek nitelik taşımamaktadır. Bu itibarla, sigorta riski açısından yüksek derecede duyarlılık deprem ve sair katastrofik riskler için söz konusudur.

Deprem ve sair katastrofik risklerden kaynaklanabilecek sorumlulukların, alınan retrosesyon korumalarının üzerinde gerçekleşmesi ve Şirketin üzerinde kalan sorumluluk miktarının belirlenen risk tolerans oranını aşması durumu, Şirketin birincil derecedeki sigortacılık riski olarak öne çıkmakta ve ihtiyatlı bir yaklaşımla yönetilmektedir. Hasar fazlası anlaşmalarının teminat tutarı, uluslararası kabul görmüş deprem modellemeleri vasıtasıyla modelleme sonucunda öngörülen en kötü senaryo göz önünde bulundurularak belirlenmektedir.

4.1.2.2 Sigorta riski yoğunlaşmaları

Şirketin branşlar bazında sigorta riski yoğunlaşması brüt ve net (reasürans sonrası) olarak aşağıdaki tabloda özetlenmiştir:

	31 Aralık 2009			31 Aralık 2008		
Toplam Hasar Yükümlülüğü (*)	**Brüt Toplam Hasar Yükümlülüğü**	**Toplam Hasar Yükümlülüğü Reasürör Payı**	**Net Toplam Hasar Yükümlülüğü**	**Brüt Toplam Hasar Yükümlülüğü**	**Toplam Hasar Yükümlülüğü Reasürör Payı**	**Net Toplam Hasar Yükümlülüğü**
Kaza	6.473.278,59	-89.907,85	6.383.370,74	4.172.071,74	-138.404,49	4.033.667,25
Sağlık	108.582.438,88	-3.179,73	108.579.259,15	97.264.047,28	-717.626,73	96.546.420,55
Kara Araçları	136.219.886,15	-63.554,48	136.156.331,67	144.641.285,78	-893.562,09	143.747.723,69
Hava Araçları	372.014,10	-93,00	371.921,10	30.181,28	-116,86	30.064,42
Su Araçları	18.800.491,03	-1.861.806,07	16.938.684,96	13.153.338,53	-1.442.190,57	11.711.147,96
Nakliyat	14.183.964,46	-891.743,31	13.292.221,15	18.932.650,85	-3.030.389,07	15.902.261,78
Yangın ve Doğal Afetler	170.853.735,54	-35.693.303,01	135.160.432,53	106.090.981,88	-8.190.387,81	97.900.594,07
Genel Zararlar	76.674.778,18	-1.880.339,18	74.794.439,00	62.290.538,40	-4.413.010,11	57.877.528,29
Kara Araçları Sorumluluk	78.818.832,59	-135.640,49	78.683.192,10	78.286.518,91	-557.678,27	77.728.840,64
Genel Sorumluluk	5.011.939,09	-421.193,87	4.590.745,22	4.299.574,27	-686.798,24	3.612.776,03
Kredi	22.944,85	0,00	22.944,85	5.121,30	0,00	5.121,30
Emniyeti Suiistimal	14.551,01	0,00	14.551,01	0,00	0,00	0,00
Finansal Kayıplar	403.315,48	-51.905,22	351.410,26	534.514,84	-80.489,04	454.025,80
Hukuksal Koruma	4.363,08	-233,68	4.129,40	1.423,40	-168,91	1.254,49
Hayat	3.621.778,11	-130.230,48	3.491.547,63	6.867.373,34	-21.016,00	6.846.357,34
Toplam	**620.058.311,14**	**-41.223.130,37**	**578.835.180,77**	**536.569.621,80**	**-20.171.838,19**	**516.397.783,61**

(*) Toplam hasar yükümlülüğü, fiilen gerçekleşmiş (ödenmiş) tazminat bedellerini içermektedir.

4.1.2.3 Gerçekleşen hasarların geçmiş tahminlerle karşılaştırılması (hasarların gelişim süreci)

Son beş yıla ilişkin gerçekleşen net hasarlar ile ilgili yıllarda ayrılan net muallak hasar karşılıklarının detayı aşağıdaki gibidir:

	Net Gerçekleşen Hasar	**Net Muallak Hasar**
2009	578.835.180,77	327.106.336,61
2008	516.397.783,61	284.675.419,82
2007	582.926.367,09	224.359.622,30
2006	516.194.873,55	215.567.523,77
2005	435.208.708,22	171.782.802,79

4.1.2.4 Finansal tablolar üzerinde önemli etkiye sahip olan her değişikliğin etkisini ayrı olarak göstererek sigorta varlık ve borçlarının ölçümünde kullanılan varsayımlardaki değişikliklerin etkileri

7 Ağustos 2007 tarihinde yayınlanan "Sigorta ve Reasürans ile Emeklilik Şirketlerinin Teknik Karşılıklarına ve bu Karşılıkların Yatırılacağı Varlıklara İlişkin Yönetmelik" ile bazı teknik karşılık hesaplamalarında 1 Ocak 2008 tarihinden itibaren geçerli olmak üzere bazı değişiklikler gerçekleşmiştir.

Bu değişikliklerin 31 Aralık 2009 tarihli bilançoya etkileri aşağıda sunulmuştur:

• Kazanılmamış Primler Karşılığı

Yukarıda bahsedilen Yönetmeliğin yürürlüğe girmesinden önce net primler üzerinden hesaplanmakta olan kazanılmamış primler karşılığının, 01 Ocak 2008'den itibaren tahakkuk etmiş primlerin herhangi bir komisyon veya diğer indirim yapılmaksızın brüt olarak gün esasına göre (Şirketin reasürans şirketi olması nedeniyle 1/8 yöntemine göre) hesaplanması öngörülmektedir. Bununla birlikte, reasüröre devredilen primler nedeniyle alınan komisyonlar ile reasürör olarak alınan primler için ödenen komisyonların, gelecek dönem veya dönemlere isabet eden kısmı ertelenmiş gelirler ve ertelenmiş giderler hesapları ile diğer ilgili hesaplar altında muhasebeleştirilmesi gerekmektedir. İlgili değişikliğin mali tablo üzerindeki etkisi; 82.464.075,47 TL (31 Aralık 2008: 92.148.674,78 TL) kazanılmamış primler karşılığını artırması, ödenen komisyonların gelecek dönemlere isabet eden 83.182.465,75 TL'lik (31 Aralık 2008: 92.951.489,25 TL) kısmının ertelenmiş gider, alınan komisyonların gelecek dönemlere isabet eden 718.390,28 TL'lik (31 Aralık 2008: 802.814,47 TL) kısmının ertelenmiş gelir olarak mali tablolara yansıtılması şeklindedir.

• Devam Eden Riskler Karşılığı
Yukarıda bahsedilen Yönetmelik ile birlikte 1 Ocak 2008 tarihinden itibaren, sigorta sözleşmesinin süresi boyunca üstlenilen risk düzeyi ile kazanılan primlerin zamana bağlı dağılımının uyumlu olmadığı kabul edilen sigorta branşlarında, devam eden riskler karşılığı hesaplanmaya başlanmıştır. Bilanço tarihi itibariyle, ilgili karşılığın mali tablolar üzerindeki etkisi net 8.263.494,82 TL gider yönünde olmuştur. (31 Aralık 2008: 7.442.223,72 TL)

• Aktüeryal Zincirleme Merdiven Metodu
01 Ocak 2008'den geçerli olmak üzere cari hesap dönemi muallak tazminat karşılığı tutarının, Müsteşarlıkça belirlenen aktüeryal zincirleme merdiven metodu ile bulunan tutardan küçük olması durumunda, ilgili sigorta branşlarına ek muallak tazminat karşılığı ayrılmaktadır. Aktüeryal zincirleme metoduna göre hesaplanma yapılabilmesi için gereken format ve içerikte sedan şirketlerden bilgi alınamamaktadır. Ancak, 07.08.2007 tarih ve 26606 sayılı Resmi Gazete'de yayınlanan "Sigorta ve Reasürans ile Emeklilik Şirketlerinin Teknik Karşılıklarına ve Bu Karşılıkların Yatırılacağı Varlıklara İlişkin Yönetmelik" 7. maddesinin 14. fıkrasında; muallak tazminat karşılığı tutarları ile gerçekleşmiş ancak rapor edilmemiş tazminat bedellerinin sözleşme bazında hesaplanması esas olmakla birlikte, reasürans şirketlerinin sigorta şirketlerinden sözleşme bazında bilgi alamadığı durumlarda, reasürans şirketlerinin sigorta şirketleri tarafından kendilerine bildirilen verilerin esas alabileceğini belirtmiştir. Şirket de, sigorta şirketlerinden edinilen verilen esas alarak Aktüeryal Zincirleme Metoduna göre net 14.122.044,00 TL hesaplayarak muallak hasar karşılığına eklemiştir. (31 Aralık 2008: 8.413.622 TL)

• Dengeleme Karşılığı
01 Ocak 2008 tarihinden itibaren geçerli olmak üzere, takip eden hesap dönemlerinde meydana gelebilecek tazminat oranlarındaki dalgalanmaları dengelemek ve katastrofik riskleri karşılamak üzere kredi ve deprem teminatları için dengeleme karşılığı ayrılmaktadır. Buna göre, bilanço tarihi itibariyle net 5.865.717,89 TL dengeleme karşılığı ayrılmıştır. (31 Aralık 2008: 6.517.519,78 TL). 31.12.2009 tarihi itibariyle bilançoda yer alan toplam dengeleme karşılığı tutarı 12.383.237,67 TL'dir.

4.1.2.5 Dip not 2.15.4'de yer alan muhasebeleştirilmiş tutarların ölçümünde en büyük etkiye sahip olan varsayımların belirlenmesine ilişkin süreç
Bulunmamaktadır.

4.1.2.6 Sigorta sözleşmelerinin TFRS 7 kapsamına girmiş olmaları durumunda, kredi riski, likidite riski ve piyasa riskine ilişkin bilgileri
TFRS 7 kapsamına girmiş olan sözleşmeler bulunmamaktadır.

4.2 Finansal Risk

4.2.1 İşletmenin amaçlarına, politikalarına ve sermaye yönetimine ilişkin uyguladığı teknikler hakkında bilgi
Şirket, sermaye yönetiminde, bir yandan faaliyetlerinin sürekliliğini sağlamaya çalışırken, diğer yandan da teknik karşılık ve özkaynak dengesini en verimli şekilde kullanarak kârını artırmayı hedeflemektedir.

Şirket sermayesini yönetirken; Hazine Müsteşarlığı'nın gerekli gördüğü sermaye yeterliliklerini yerine getirmektedir. Sermaye yeterlilik bilgileri 4.2.2 no.lu dip notta verilmiştir.

4.2.2 Sermaye gereksinimine ilişkin bilgiler
19 Ocak 2008 tarih ve 26761 sayılı Resmi Gazete'de yayınlanarak yürürlüğe giren Sigorta ve Reasürans ile Emeklilik Şirketlerinin Sermaye Yeterliliklerinin Ölçülmesine ve Değerlendirilmesine İlişkin Yönetmelik, sigorta ve reasürans şirketleri ile emeklilik şirketlerinin mevcut yükümlülükleri ile potansiyel riskleri nedeniyle oluşabilecek zararlarına karşı yeterli miktarda özsermaye bulundurmalarının sağlanması amacını taşımaktadır. Anılan yönetmelik uyarınca şekli ve içeriği Hazine Müsteşarlığınca belirlenen sermaye yeterliliği tablosu Haziran ve Aralık dönemleri olmak üzere yılda iki defa hazırlanmakta olup rapor tarihi itibariyle hazırlanan Aralık 2009 dönemine ilişkin sermaye yeterliliği sonuçlarının özeti aşağıda sunulmuştur. Şirketin 31 Aralık 2009 tarihi itibariyle mevcut öz sermayesi aynı dönem için hesaplanan sermaye gereksiniminin 495.460.554,53 TL tutarı kadar üzerinde bulunmaktadır.

Şirketin 31 Aralık 2009 tarihi itibariyle sermaye yeterliliği özet tablosu aşağıdaki gibidir:

	31 Aralık 2009	31 Aralık 2008
1. Prim Esasına Göre	122.385.850,87	127.235.276,13
2. Hasar Esasına Göre	136.332.778,89	132.268.327,23
I. HAYAT DIŞI BRANŞLAR İÇİN GEREKLİ ÖZSERMAYE	136.332.778,89	132.268.327,23
1. Yükümlülüğe İlişkin Sonuç	160.754,52	178.046,60
2. Riske İlişkin Sonuç	5.540.391,46	8.068.407,66
II. HAYAT BRANŞI İÇİN GEREKLİ ÖZSERMAYE	5.701.145,99	8.246.454,26
III. EMEKLİLİK BRANŞI İÇİN GEREKLİ ÖZSERMAYE	0,00	0,00
BİRİNCİ YÖNTEME GÖRE GEREKLİ ÖZSERMAYE	142.033.924,88	140.514.781,49
1. AKTİF RİSKİ	68.845.256,88	58.772.717,25
2. REASÜRANS RİSKİ	2.722.453,95	616.610,10
3. AŞIRI PRİM ARTIŞI RİSKİ	0,00	0,00
4. MUALLAK TAZMİNAT RİSKİ	20.418.565,56	18.103.760,36
5. YAZIM RİSKİ	104.133.927,65	109.515.593,45
6. KUR RİSKİ	993.398,15	5.490.270,04
İKİNCİ YÖNTEME GÖRE GEREKLİ ÖZSERMAYE	197.113.602,19	192.498.951,20
ŞİRKET İÇİN GEREKLİ ÖZSERMAYE TUTARI	197.113.602,19	192.498.951,20
ÖZSERMAYE	793.353.084,65	673.234.938,00
ÖZSERMAYEDEN İNDİRİLEN İŞTİRAK TUTARI	100.778.927,93	84.449.439,00
SERMAYE YETERLİLİK SONUCU	495.460.554,53	396.286.547,80

Yönetmeliğe göre, Şirketin risk türleri itibariyle hesaplanan gerekli özsermaye tutarı 197.113.602,19 TL'dir. (31 Aralık 2008: 192.498.951,20 TL). Yine Yönetmelik hükümleri gereği, teknik karşılıklarda yer alan dengeleme karşılığı eklendikten ve iştirakler, bağlı ortaklıklar, bağlı menkul kıymetler ve müşterek yönetime tabi teşebbüsler arasında yer alan şirketlerin (sigorta, emeklilik ve reasürans şirketleri) ödenmiş sermayesi tutarları toplamı ile Şirketin bu şirketlerde olan ortaklık paylarının çarpılması ile ulaşılan miktar düşüldükten sonra kalan tutar özsermaye olarak değerlendirilir. Buna göre; özsermaye aşağıdaki şekilde hesaplanacaktır.

	31 Aralık 2009	31 Aralık 2008
31.12.2009 tarihli özsermaye	780.969.847,14	666.717.417,00
Dengeleme karşılığı	12.383.237,67	6.517.520,00
Ortaklık payları	-100.778.927,93	-84.449.439,00
Yönetmeliğe göre özsermaye	692.574.156,88	588.785.499,00

Bu durumda özsermaye yeterli tutarda olup, 495.460.554,53 TL de fazlalığı vardır. (31 Aralık 2008: 396.286.547,80 TL)

4.2.3 Finansal Risk Faktörleri

Şirket, belli bir andaki varlık ve yükümlükleri nedeniyle Reasürans Riski, Piyasa Riski (kur riski, faiz oranı riski ve hisse senedi fiyat riski), Likidite Riski ve Kredi Riskine maruz kalmaktadır. Söz konusu riskler, Yönetim Kurulunca onaylanan Risk Limitlerine İlişkin Uygulama Esasları çerçevesinde, Şirkete borçlular ve faaliyetleri hakkında kapsamlı bilgi edinme yoluyla Şirketin alacakları için risk azaltıcı faktörlere başvurulması, Şirketin menkul kıymetler portföyünden gelen piyasa riskinin günlük olarak ölçülmesi, ölçüm sonuçlarının güvenilirlikleri açısından test edilmesi ve Şirket için geçerli tüm

risk faktörlerinin dikkatle değerlendirilmesi, izlenmesi, değişik senaryolar tahtında izleyeceği seyrin incelenmesi ve raporlanması yolları ile yönetilmektedir. Maruz kalınan riskler İç Kontrol ve Risk Yönetimi Servisi tarafından bağımsız bir şekilde incelenerek Risk Komitesi aracılığıyla Yönetim Kurulu'na ve Türkiye İş Bankası A.Ş.'nin ilgili birimlerine düzenli olarak raporlanmaktadır.

Kredi riski

Kredi riski, Şirket ile iş ilişkisi içinde olan karşı tarafların (piyasaya menkul kıymet süren taraflar, sigorta şirketleri, reasürans şirketleri ve diğer borçlu taraflar) yapılan sözleşme gereklerine uymayarak, yükümlülüklerini kısmen veya tamamen zamanında yerine getirememelerinden dolayı Şirketin finansal açıdan zarara uğraması riskidir. Şirket, Kredi Riskini ilişkide bulunduğu tarafların güvenilirliğini sürekli değerlendirerek yönetmektedir.

Şirket esas olarak sigorta ve reasürans şirketleri ile iş ilişkisi içinde bulunmakta olup, söz konusu ilişkinin temelini teminat verilmesi ve teminat alınması halleri oluşturmaktadır. Bu kapsamda Şirketin, teminat vereceği sigorta şirketleri ile teminat alacağı reasürans şirketleri belirlenirken, söz konusu şirketlerin mali durumları, uluslararası derecelendirme kuruluşları tarafından belirlenen derecelendirme notları ve geçmişteki ödeme performansları incelenmektedir. Ayrıca yatırım yapılan varlıkların kredibilitesindeki olumsuz gelişmeler ya da ödeme sorumluluğu olan sözleşmelerin gereğinin yerine getirilememesi riski de Kredi Riski kapsamında tanımlanmış olduğundan, Şirket yatırım portföyünün karşı taraflar açısından dağılımı da bu bölümde değerlendirilmektedir.

Şirketin çalıştığı ağırlıklı retrosesyonerlerin derecelendirme notlarının ortalaması "A" olup, söz konusu şirketlerle finansal anlamda herhangi bir sıkıntı yaşanmayacağı düşünülmektedir.

31 Aralık 2009 tarihi itibariyle ticari alacakların 8.224.472,41 TL'si şüpheli alacak bakiyesi olarak sınıflanmıştır. Şüpheli alacaklar bakiyesinin 1.035.275,70 TL'si önceki yıllarda koruma alınan retrosesyonerlere ilişkin bakiye, 7.189.196,71 TL'si ise önceki yıllarda iş kabul ettiğimiz sedan şirketlere ilişkin bakiyedir. Söz konusu alacak tutarı için alınmış herhangi bir teminat bulunmadığından ihtiyatlılık prensipleri doğrultusunda tüm tutar için şüpheli alacak karşılığı ayrılmıştır. Şüpheli alacaklar hakkında ayrıntılı açıklamalar 12 no.lu dip notta yapılmıştır.

Piyasa riski

Piyasa riski, Şirketin finansal pozisyonunda, finansal piyasalardaki dalgalanmalardan kaynaklanan faiz, kur ve hisse senedi fiyat değişimlerine bağlı olarak ortaya çıkan faiz oranı riski, kur riski ve hisse senedi pozisyon riski nedeniyle zarar etme ihtimali olarak tanımlanmaktadır.

Piyasa riskinin ölçülmesinde uluslararası kabul görmüş Riske Maruz Değer Yöntemi (RMD) kullanılmaktadır. Günlük bazda yapılan hesaplamalar izleyen günlere ait tahminleri içerdiğinden, tahminlerin isabetliliği, bir gün sonra gerçekleşen piyasa değerleri ile karşılaştırılarak günlük olarak izlenmektedir.

Olağan piyasa koşulları altında Şirket yatırım portföyünün piyasa değerinde meydana gelebilecek değer kaybını ölçmekte olan RMD yöntemini destekleyici nitelikte Stres Testleri ve Senaryo Analizleri gerçekleştirilmekte ve elde edilen sonuçlar Yönetim Kurulu'na düzenli olarak raporlanmaktadır.

Ayrıca Risk Limitlerine İlişkin Uygulama Esasları çerçevesinde belirlenen RMD limitleri günlük olarak izlenmekte ve piyasa koşulları doğrultusunda gözden geçirilerek revize edilmektedir.

Şirket portföyü; TL/YP Vadesiz ve Vadeli Mevduat, Repo, Hazine Bonosu, Devlet Tahvili, Eurobond, Yatırım Fonu ve Hisse Senetlerinden meydana gelmekte olup, RMD analizine ve portföy değerlemesine vadeli ve vadesiz mevduatlar dahil edilmemektedir. Şirketin %99 güven seviyesinde ve 31.12.2009 tarihi itibarıyla ölçülen Riske Maruz Değer tutarı 3.046.551 TL, portföy değeri ise 461.976.665 TL'dir. En yüksek RMD tutarı ve portföy değeri TL İşlemler kapsamındaki "TL Menkul Kıymet" pozisyonunda gözlemlenmektedir. 31.12.2009 itibarıyla RMD tutarının, RMD'ye esas portföy değeri tutarına oranı %0,66, Şirket Özkaynaklarına oranı %0,39 ve Aktif Toplamına oranı %0,19'dur.

Faiz oranı riski

Faiz oranı riski, faiz oranlarındaki olumsuz hareketler ya da aşırı dalgalanmalar nedeniyle bir varlık ya da finansal aracın Riske Maruz Değerinin artması riskidir. Bu risk, menkul kıymetler portföyünün sabit ve değişken faizli menkul kıymetler cinsinden çeşitlenmesi suretiyle yönetilmektedir.

Faiz oranı duyarlılığı

Şirketin bilançosunda alım-satım amaçlı finansal varlık olarak sınıfladığı TL cinsinden devlet tahvillerinin faizlerinde +1, +2, +3 ve +6 puanlık artışlar olması ve diğer tüm risk faktörlerinin sabit tutulması durumunda Şirketin faiz oranına duyarlı finansal varlıklarının portföy değerinde meydana gelecek olumsuz değişimler aşağıdaki tabloda sunulmuştur:

Faiz Oranlarındaki Değişim	Portföy Değerindeki Değişim TL
+ 1 puan	-7.180.273
+ 2 puan	-14.076.920
+ 3 puan	-20.704.451
+ 6 puan	-39.104.491

Şirketin bilançosunda alım-satım amaçlı finansal varlık olarak sınıfladığı yabancı para cinsinden devlet tahvillerinin faizlerinde +0,5, +1, +2 ve +3 puanlık artışlar olması ve diğer tüm risk faktörlerinin sabit tutulması durumunda Şirketin yabancı para faiz oranına duyarlı finansal varlıklarının portföy değerinde meydana gelecek olumsuz değişimler aşağıdaki tabloda sunulmuştur:

Faiz Oranlarındaki Değişim	Portföy Değerindeki Değişim TL
+ 0,5 puan	-218.454
+ 1 puan	-433.037
+ 2 puan	-851.788
+ 3 puan	-1.257.569

Kur riski

Kur riski, döviz kurlarındaki olumsuz hareketlerin ya da aşırı dalgalanmaların Şirketin döviz pozisyonunu olumsuz yönde etkilemesi riskidir.

Kur riski, Şirketin yabancı para varlıkları ve yükümlülükleri arasındaki farka bağlı olarak şekillenen kurlardaki değişmeler sonucunda ortaya çıkan zarar riski olarak tanımlanmaktadır. Diğer taraftan, farklı döviz cinslerinin birbirine kıyasla gösterdikleri değer değişimi de kur riskinin bir diğer boyutu olarak ortaya çıkmaktadır. Kur riski, net döviz pozisyonunun açık yaratmayacak şekilde oluşturulması suretiyle yönetilmektedir.

31 Aralık 2009 tarihi itibariyle yabancı para cinsinden varlıkların ve yükümlülüklerin dağılımı aşağıdaki gibidir:

	31 Aralık 2009 TL	31 Aralık 2008 TL
A. Döviz cinsinden varlıklar	277.948.072,04	192.935.382,72
B. Döviz cinsinden yükümlülükler	19.291.429,31	7.525.728,37
Net döviz pozisyonu (A-B)	258.656.642,73	185.409.654,35

Döviz bazında ayrıntılı yabancı para pozisyonu, Şirketin yabancı paralarla temsil edilen ve kur garantisi olmayan alacak ve borç tutarlarına ilişkin 12.4 no'lu dipnotta açıklanmıştır.

Kur riskine duyarlılık

Tüm döviz kurlarında %1, %5, %10, %20 ve %50 oranlarında azalmalar olması durumunda Şirketin döviz cinsinden mevduatlarına ilişkin portföyünün değerinde meydana gelecek düşüşler aşağıdaki tabloda sunulmuştur:

Kurlardaki Değişim	Rayiç Değerdeki Değişim TL
-% 1	-32.353
-% 5	-161.765
-%10	-323.530
-%20	-647.060
-%50	-1.617.651

Hisse senedi fiyat riski

Hisse senedi fiyat riski, hisse senedi fiyatlarındaki olumsuz hareketler ya da aşırı dalgalanmalar nedeniyle bir veya daha fazla hisse senedinin Riske Maruz Değer'inin artması riskidir. Söz konusu risk hisse senedi portföyünün çeşitlendirilmesi ve hisse senedi cinsinden yatırımlara ilişkin getirilen limitler vasıtasıyla yönetilmektedir.

Hisse senedi fiyat riskine duyarlılık

Şirketin elinde tuttuğu hisse senetlerinin fiyatlarında %1, %5, %10 ve %20 oranlarında azalmalar olması ve diğer tüm risk faktörlerinin sabit kalması durumunda, Şirketin hisse senetlerine ilişkin portföyünün değerinde meydana gelecek düşüşler aşağıdaki tabloda sunulmuştur:

Hisse Senedi Fiyatlarındaki Değişim	Piyasa Değerindeki Değişim TL
-% 1	-230.454
-% 5	-1.152.269
-%10	-2.304.537
-%20	-4.609.075

Likidite riski

Likidite riski, Şirketin nakit akışındaki dengesizlik sonucunda nakit çıkışlarını tam olarak ve zamanında karşılayacak düzeyde ve nitelikte nakit mevcuduna veya nakit girişine sahip olmaması nedeniyle maruz kalabileceği zarar riskidir.

Söz konusu risk, piyasalarda oluşan bazı engeller ya da istikrarsızlıklar nedeniyle Şirketin pozisyonlarını uygun bir fiyatta, yeterli tutarlarda ve hızlı olarak nakde çevirememesi ya da çevirebilmek için daha düşük bir fiyata razı olmak zorunda kalması, nakit giriş-çıkışlarındaki düzensizlikler ve vadeye bağlı nakit akımı uyumsuzlukları nedeniyle fonlama yükümlülüğünü makul bir maliyet ile potansiyel olarak yerine getirememesi durumlarında oluşabilecek zararları kapsamaktadır.

Likidite riski ile ilgili değerlendirmeler, Şirketin aktif ve pasiflerinin cins ve vadeleri ile ekonomik kriz ya da deprem ve sair katastrofik sigortalama risklerinin oluşması durumlarında, tahsilatlardaki gecikmeler veya tazminat vadeleri ile tazminatlarda reasürör paylarının vadeleri arasındaki olası uyumsuzlukları içerecek şekilde yapılmakta ve düzenli olarak Yönetim Kurulu'na raporlanmaktadır. Reasürans sözleşmeleri geleceğe dönük yükümlülükleri içeren anlaşmalar olduğundan bu yükümlülüklerin ne zaman ve ne tutarda gerçekleşeceği belirsizdir. Bu itibarla, Şirketin hasar ödeyebilirliği elinde tuttuğu finansal varlıkların likiditesi ile çok yakından ilişkilidir. Likidite riski, nakit ve menkul kıymetler portföyünün vade yapısının mevcut ve muhtemel yükümlülüklere göre ayarlanması ve portföyün likiditesi yüksek kamu borçlanma senetlerinden oluşturulması suretiyle yönetilmektedir.

Şirketin 31 Aralık 2009 tarihli bilançosunda yer alan aktif ve pasiflerinin vade sınıflarına göre dağılımı aşağıdaki tabloda sunulmuştur.

31 Aralık 2009:

	Vadesiz 1 aya kadar	Ödeme Vadesi 1-3 ay	Ödeme Vadesi 3 - 6 ay	Ödeme Vadesi 6 - 12 ay	Ödeme Vadesi 1 yıl ve üzeri	Dağıtılamayan Kalemler	Toplam
Toplam Varlıklar	718.344.209	200.246.732	46.872.203	97.924.691	275.758.300	233.426.040	1.572.572.175
Toplam Yükümlülükler	66.735.043	139.896.289	106.029.426	101.910.962	28.436.550	1.129.563.905	1.572.572.175
Net likidite fazlası/(açığı)	**651.609.166**	**60.350.443**	**-59.157.223**	**-3.986.271**	**247.321.750**	**-**	**-**

31 Aralık 2008:

	Vadesiz 1 aya kadar	Ödeme Vadesi 1-3 ay	Ödeme Vadesi 3 - 6 ay	Ödeme Vadesi 6 - 12 ay	Ödeme Vadesi 1 yıl ve üzeri	Dağıtılamayan Kalemler	Toplam
Toplam Varlıklar	485.462.284	239.331.186	109.121.849	200.261.200	198.874.707	156.217.946	1.389.269.171
Toplam Yükümlülükler	2.352.143	183.229.022	121.075.810	94.884.030	21.502.073	966.226.092	1.389.269.171
Net likidite fazlası/(açığı)	**483.110.141**	**56.102.164**	**-11.953.961**	**105.377.170**	**177.372.634**	-	-

Finansal Araçlar Kategorileri:

	31 Aralık 2009		31 Aralık 2008	
	Defter değeri	Gerçeğe uygun değeri*	Defter değeri	Gerçeğe uygun değeri*
Cari Finansal Varlıklar				
- Satılmaya Hazır Finansal Varlıklar	208.069.788,09	208.069.788,09	56.041.916,98	56.041.916,98
- Vadeye Kadar Elde Tutulacak Finansal Varlıklar	-	-	115.445.787,51	117.733.839,24
- Alım Satım Amaçlı Finansal Varlıklar	267.805.246,59	267.805.246,59	324.719.787,41	324.719.787,41
Toplam	**475.875.034,68**	**475.875.034,68**	**496.207.491,90**	**498.495.543,63**
Cari Olmayan Finansal Varlıklar				
- İştirakler	158.229.181,64	158.229.181,64	86.277.033,86	86.277.033,86
- Bağlı Ortaklıklar	746.206,67	746.206,67	746.206,67	746.206,67
Toplam	**158.975.388,31**	**158.975.388,31**	**87.023.240,53**	**87.023.240,53**

(*) Gerçeğe uygun değeri güvenli bir şekilde belirlenebilen satılmaya hazır finansal varlıklar gerçeğe uygun değeri ile, gerçeğe uygun değeri güvenli bir şekilde belirlenemeyenler ise 31 Aralık 2004 tarihine kadar enflasyona göre düzeltilmiş maliyet değerleri ile gösterilmiştir.

Finansal araçların gerçeğe uygun değeri

Rayiç değer, bilgili ve istekli taraflar arasında, piyasa koşullarına uygun olarak gerçekleşen işlemlerde, bir varlığın karşılığında el değiştirebileceği veya bir yükümlülüğün karşılanabileceği değerdir.

Şirket, finansal enstrümanların tahmini rayiç değerlerini halihazırda mevcut piyasa bilgileri ve uygun değerleme yöntemlerini kullanarak belirlemiştir.

Rayiç değerleri tahmin edilmesi pratikte mümkün olan finansal enstrümanların rayiç değerlerinin tahmini için aşağıdaki yöntem ve varsayımlar kullanılmıştır:

Finansal varlıklar

Nakit ve nakit benzeri değerler ve diğer finansal varlıklar dahil olmak üzere maliyet bedeli ile gösterilen finansal varlıkların rayiç değerlerinin kısa vadeli olmaları ve muhtemel zararların önemsiz miktarda olabileceği düşünülerek defter değerlerine yaklaştığı öngörülmektedir.

Devlet iç borçlanma senetlerinin ve hisse senetlerinin rayiç değerlerinin belirlenmesinde piyasa fiyatları esas alınmıştır.

Finansal yükümlülükler
Kısa vadeli olmaları sebebiyle parasal yükümlülüklerin rayiç değerlerinin defter değerlerine yaklaştığı varsayılmaktadır.

Bilanço tarihinden sonra ortaya çıkan önemli olaylar
Bilanço tarihinden sonra ortaya çıkan önemli bir olay bulunmamaktadır.

5. Bölüm Bilgileri
Bölümlere göre raporlamayı gerektirecek herhangi bir farklı faaliyet alanı ve farklı coğrafi bölge bulunmamaktadır.

6. Maddi Duran Varlıklar

6.1 Dönemin tüm amortisman giderleri ile itfa ve tükenme payları: 2.255.532,76 TL (31 Aralık 2008: 2.021.917,09 TL.)

6.1.1 Amortisman giderleri: 2.255.532,76 TL. (31 Aralık 2008: 2.021.917,09 TL)

6.1.1.1 Normal amortisman giderleri: 2.255.532,76 TL. (31 Aralık 2008: 2.021.917,09 TL)

6.1.2 İtfa ve tükenme payları bulunmamaktadır. (31 Aralık 2008: Bulunmamaktadır.)

6.2 Arsa, arazi ve yapılmakta olan yatırımlar dışında, maddi duran varlıkların maliyet tutarları, Vergi Usul Kanunu genel tebliğleri ile düzenlenen faydalı ömürlerine göre normal amortisman yöntemi kullanılarak amortismana tabi tutulmaktadır.

Maddi duran varlıklara ait amortisman süreleri aşağıdaki gibidir:

	Ekonomik Ömrü
Binalar	50 yıl
Taşıtlar	5 yıl
Demirbaşlar	3 - 15 yıl

6.3 Cari dönemde duran varlık hareketleri

6.3.1 Satın alınan, imal veya inşa edilen maddi duran varlıkların maliyeti: 751.149,79 TL (31 Aralık 2008: 768.540,81)

6.3.2 Satılan veya hurdaya ayrılan maddi duran varlık maliyeti: 81.080,66 TL (31 Aralık 2008: 19.971.925,23 TL)

6.3.3 Cari dönemde ortaya çıkan değerleme artışları: Yoktur. (31 Aralık 2008: Yoktur)

6.3.3.1 Varlık maliyetlerinde (+):Yoktur. (31 Aralık 2008: Yoktur)

6.3.3.2 Birikmiş amortismanlarda (-): Yoktur. (31 Aralık 2008: Yoktur)

6.3.4 Yapılmakta olan yatırımlar bulunmamaktadır. (31 Aralık 2008: Bulunmamaktadır.)

31 Aralık 2009 :

	Arazi ve Arsalar	Binalar	Demirbaşlar	Taşıtlar	Toplam
Maliyet Değeri					
01 Ocak 2009 itibariyle açılış bakiyesi	107,73	72.735.676,21	1.837.466,83	319.949,23	74.893.200,00
Girişler	-	-	223.356,58	527.793,21	751.149,79
Singapur Şubesi kur fakları*	-	-	-779,06	-559,80	-1.338,86
Çıkışlar	-	-	-	-81.080,66	-81.080,66
31 Aralık 2009 itibariyle kapanış bakiyesi	**107,73**	**72.735.676,21**	**2.060.044,35**	**766.101,98**	**75.561.930,27**
Birikmiş Amortismanlar					
01 Ocak 2009 itibariyle açılış bakiyesi	-	9.704.497,93	1.082.485,35	125.245,11	10.912.228,39
Dönem amortismanı	-	1.454.713,52	343.162,71	106.207,71	1.904.083,29
Çıkışlar	-	-	-	-78.207,49	-78.207,49
Singapur Şubesi kur fakları*			-223,18	-92,66	-315,84
31 Aralık 2009 itibariyle kapanış bakiyesi	**-**	**11.159.211,45**	**1.425.424,88**	**153.152,67**	**12.737.788,35**
31 Aralık 2009 itibariyle net defter değeri	**107,73**	**61.576.464,76**	**634.619,47**	**612.949,31**	**62.824.141,92**

* Singapur Şubesi kur farkları, Singapur Şubesi'nin bilançosu ile Şirketin bilançosu konsolide edilirken, Singapur Şubesi'nin Amerikan Doları cinsinden olan bilanço kalemlerinin dönem sonu kuru ile değerlenmesinden kaynaklanmaktadır.

Maddi duran varlıklar yeniden değerlemeye tabi tutulmamıştır.

31 Aralık 2008 :

	Arazi ve Arsalar	Binalar	Demirbaşlar	Taşıtlar	Toplam
Maliyet Değeri					
1 Ocak 2008 itibariyle açılış bakiyesi	107,73	92.400.834,92	1.270.167,72	425.474,05	94.096.584,42
Girişler	-	-	567.299,11	201.241,70	768.540,81
Çıkışlar	-	-19.665.158,71	-	-306.766,52	-19.971.925,23
31 Aralık 2008 itibariyle kapanış bakiyesi	**107,73**	**72.735.676,21**	**1.837.466,83**	**319.949,23**	**74.893.200,00**
Birikmiş Amortismanlar					
1 Ocak 2008 itibariyle açılış bakiyesi	-	9.923.575,78	795.950,26	372.297,39	11.091.823,43
Dönem amortismanı	-	1.454.713,51	286.535,09	59.714,24	1.800.962,84
Çıkışlar	-	-1.673.791,30	-	-306.766,52	-1.980.557,82
31 Aralık 2008 itibariyle kapanış bakiyesi	**-**	**9.704.497,99**	**1.082.485,35**	**125.245,11**	**10.912.228,39**
31 Aralık 2008 itibariyle net defter değeri	**107,73**	**63.031.178,22**	**754.981,48**	**194.704,12**	**63.980.971,61**

6.4 Borçlar için teminat olarak gösterilen maddi duran varlıklar ve maddi duran varlıklar üzerinde rehin ve ipotekler
Bulunmamaktadır. (31 Aralık 2008: Bulunmamaktadır.)

6.5 Dönem içinde faaliyet kiralaması işlemine ilişkin olarak kira ödemeleri toplamı

Singapur Şubesi için ödenen kira tutarı 271.497,39 TL.'dır. (31 Aralık 2008: 321.931,80 TL)

7. Yatırım Amaçlı Gayrimenkuller

Şirket, "TMS 40 - Yatırım Amaçlı Gayrimenkuller" çerçevesinde maliyet yöntemini seçmiştir.

31 Aralık 2009 :

	Arazi ve Arsalar	Binalar	Toplam
Maliyet Değeri			
1 Ocak 2009 itibariyle açılış bakiyesi	107,73	41.342.731,24	41.342.838,97
Alımlar	-	-	-
Çıkışlar	-	-	-
31 Aralık 2009 itibariyle kapanış bakiyesi	**107,73**	**41.342.731,24**	**41.342.838,97**
Birikmiş Amortismanlar			
1 Ocak 2009 itibariyle açılış bakiyesi	-	5.695.322,00	5.695.322,00
Dönem amortisman gideri	-	826.854,62	826.854,62
Çıkışlar	-	-	-
31 Aralık 2009 itibariyle kapanış bakiyesi	**-**	**6.522.176,62**	**6.522.176,62**
31 Aralık 2009 itibariyle net defter değeri	**107,73**	**34.820.554,62**	**34.820.662,35**

31 Aralık 2008 :

	Arazi ve Arsalar	Binalar	Toplam
Maliyet Değeri			
1 Ocak 2008 itibariyle açılış bakiyesi	107,73	61.007.889,95	61.007.997,68
Alımlar	-	-	-
Çıkışlar	-	-19.665.158,71	-19.665.158,71
31 Aralık 2008 itibariyle kapanış bakiyesi	**107,73**	**41.342.731,24**	**41.342.838,97**
Birikmiş Amortismanlar			
1 Ocak 2008 itibariyle açılış bakiyesi	-	6.542.258,75	6.542.258,75
Dönem amortisman gideri	-	826.854,61	826.854,61
Çıkışlar	-	-1.673.791,30	-1.673.791,30
31 Aralık 2008 itibariyle kapanış bakiyesi	**-**	**5.695.322,06**	**5.695.322,06**
31 Aralık 2008 itibariyle net defter değeri	**107,73**	**35.647.409,18**	**35.647.516,91**

Şirket, Yatırım Amaçlı Gayrimenkullerini kayıtlarında maliyet yöntemi ile değerlemiş ancak 31.12.2009 tarihi itibariyle yetkili bir değerleme şirketine yaptırdığı piyasa değeri çalışması sonucunda söz konusu gayrimenkullerin piyasa değeri 99.602.478,10 TL olarak belirlenmiştir. (31 Aralık 2008: 95.878.165,54 TL)

Şirket, 7.140.357,37 TL tutarındaki kira gelirini faaliyet kiralamaları altında, kiralanan yatırım amaçlı gayrimenkullerinden elde etmektedir. Dönem içinde yatırım amaçlı gayrimenkulleri ile ilişkilendirilen doğrudan işletme giderlerinin tutarı 613.889,90 TL'dir. (31 Aralık 2008: Yatırım amaçlı gayrimenkullerden kira geliri: 5.676.532,95 TL, yatırım amaçlı gayrimenkulleri ile ilişkilendirilen doğrudan işletme giderleri: 729.674,80 TL)

2009 yılı içersinde yatırım amaçlı gayrimenkullerinden herhangi bir satış bulunmamaktadır. (31 Aralık 2008: Yatırım amaçlı gayrimenkullerin satışından elde edilen kâr: 2.405.933,19 TL)

8. Maddi Olmayan Duran Varlıklar

31 Aralık 2009:

Maliyet Değeri	**Haklar**
1 Ocak 2009 itibariyle açılış bakiyesi	1.487.645,49
Alımlar	220.174,41
Singapur Şubesi kur farkları*	-5.209.25
Çıkışlar	-282.637,35
31 Aralık 2009 itibariyle kapanış bakiyesi	**1.419.973,30**
Birikmiş Amortismanlar	
1 Ocak 2009 itibariyle açılış bakiyesi	234.397,98
Dönem amortisman gideri	351.453,37
Singapur Şubesi kur farkları*	-774.96
Çıkışlar	-47.363,94
31 Aralık 2009 itibariyle kapanış bakiyesi	**537.712,45**
31 Aralık 2009 itibariyle net defter değeri	**882.260,85**

* Singapur Şubesi kur farkları, Singapur Şubesi'nin bilançosu ile Şirketin bilançosu konsolide edilirken, Singapur Şubesi'nin Amerikan Doları cinsinden olan bilanço kalemlerinin dönem sonu kuru ile değerlenmesinden kaynaklanmaktadır.

Şirketin cari dönemde maddi olmayan duran varlıklar için muhasebeleştirdiği değer düşüklüğü zararı tutarı bulunmamaktadır.

31 Aralık 2008 :

Maliyet Değeri	**Haklar**	**Diğer**	**Toplam**
1 Ocak 2008 itibariyle açılış bakiyesi	69.679,34	53.011.813,56	53.081.492,90
Alımlar	1.417.966,15	-	1.417.966,15
Çıkışlar	-	-53.011.813,56	-53.011.813,56
31 Aralık 2008 itibariyle kapanış bakiyesi	**1.487.645,49**	**-**	**1.487.645,49**
Birikmiş Amortismanlar			
1 Ocak 2008 itibariyle açılış bakiyesi	13.443,73	-	13.443,73
Dönem amortisman gideri	220.954,25	-	220.954,25
Çıkışlar	-	-	-
31 Aralık 2008 itibariyle kapanış bakiyesi	**234.397,98**	**-**	**234.397,98**
31 Aralık 2008 itibariyle net defter değeri	**1.253.247,51**	**-**	**1.253.247,51**

Şirketin cari dönemde maddi olmayan duran varlıklar için muhasebeleştirdiği değer düşüklüğü zararı tutarı bulunmamaktadır.

9. İştiraklerdeki Yatırımlar

İştirakler hesabında muhasebeleştirilen tutarlar aşağıdaki gibidir:

	31 Aralık 2009		31 Aralık 2008	
İŞTİRAKLER	**Pay %**	**Defter Değeri**	**Pay %**	**Defter Değeri**
Anadolu Anonim Türk Sigorta Şirketi	21,78	124.962.743,19	21,78	70.893.896,81
Axa Sigorta A.Ş.	0,00	37.738,87	0,00	37.738,87
Camiş Menkul Değerler A.Ş.	0,05	2.456,55	0,05	2.456,55
T.Şişe ve Cam Fabrikaları A.Ş.	-	-	0,00	7.830,00
Çayırova Cam Sanayi A.Ş.	0,02	3.878,50	0,02	3.878,50
Groupama Sigorta A.Ş. (Güven Sigorta T.A.Ş.)	0,00	67.601,62	0,05	98.548,17
İş Merkezleri Yönetim A.Ş.	0,69	23.890,29	0,69	23.890,29
İş Net Elektronik Bilgi Üretim	1,00	288.698,96	1,00	278.907,79
Allianz Sigorta A.Ş.	2,85	4.078.253,71	2,85	4.078.253,71
Tasfiye Halinde Miltaş Sigorta Aracılığı A.Ş.	-	-	6,00	16.663,27
Paşabahçe Cam Sanayi A.Ş.	0,02	133.713,30	0,02	133.713,30
Anadolu Hayat Emeklilik A.Ş.	1,00	12.349.999,05	1,00	3.599.999,73
İş Girişim Sermayesi Yat. Ortaklığı A.Ş.	4,44	3.203.199,77	4,44	1.622.400,00
T.Sınai Kalkınma Bankası A.Ş.	1,20	13.077.007,83	1,20	5.478.856,87
İŞTİRAKLER DEFTER DEĞERİ		**158.229.181,64**		**86.277.033,86**
BAĞLI ORTAKLIKLAR				
Miltaş Turizm İnşaat Ticaret A.Ş.	77,00	746.206,67	77,00	746.206,67
BAĞLI ORTAKLIKLAR DEFTER DEĞERİ		**746.206,67**		**746.206,67**
TOPLAM		**158.975.388,31**		**87.023.240,53**

31 Aralık 2009 tarihi itibariyle Şirketin iştirakinden oluşan değer düşüklüğü karşılığı bulunmamaktadır. (31 Aralık 2008: Bulunmamaktadır.)

10. Reasürans Varlıkları

Satın alınan muhtelif reasürans anlaşmalar nedeniyle kâr veya zararda muhasebeleştirilmiş tutarlar 17.16 no'lu dipnotta açıklanmıştır.

Şirket, satın almış olduğu reasürans anlaşmalardan kaynaklanan kazanç ve kayıpları ertelememekte ve üzerinden amortisman ayırmamaktadır.

11. Finansal Varlıklar

11.1 Finansal Varlıkların Alt Sınıflamaları

31 Aralık 2009:

	Maliyet Bedeli TL	Borsa Rayici TL	Kayıtlı Değer TL
SATILMAYA HAZIR FİNANSAL VARLIKLAR			
Devlet Tahvili	186.646.122,29	208.069.788,09	208.069.788,09
TOPLAM	**186.646.122,29**	**208.069.788,09**	**208.069.788,09**
ALIM SATIM AMAÇLI FİNANSAL VARLIKLAR			
Devlet Tahvili	194.301.077,04	209.143.242,62	209.143.242,62
Eurobond*	21.528.245,31	-	23.127.563,11
Hisse Senedi	11.381.166,42	14.365.330,93	14.365.330,93
Yatırım Fonu*	19.542.709,58	-	21.169.109,93
TOPLAM	**246.753.198,35**	**223.508.573,55**	**267.805.246,59**
GENEL TOPLAM	**433.399.320,64**	**431.578.361,64**	**475.875.034,68**

(*) İ.M.K.B.'de işlem görmeyen finansal varlıkların (eurobond ve yatırım fonlarının) borsa rayiçleri oluşmadığından bu tabloya dahil edilebilecek borsa değerleri bulunmamaktadır.

31 Aralık 2008 :

	Maliyet Bedeli TL	Borsa Rayici TL	Kayıtlı Değer TL
SATILMAYA HAZIR FİNANSAL VARLIKLAR			
Devlet Tahvili	53.160.833,98	56.041.916,98	56.041.916,98
TOPLAM	**53.160.833,98**	**56.041.916,98**	**56.041.916,98**
VADEYE KADAR ELDE TUTULACAK FİNANSAL VARLIKLAR			
Hazine Bonosu	40.008.248,00	41.405.748,00	40.739.318,01
Devlet Tahvili	73.759.766,44	76.328.091,24	74.706.469,50
TOPLAM	**113.768.014,44**	**117.733.839,24**	**115.445.787,51**
ALIM SATIM AMAÇLI FİNANSAL VARLIKLAR			
Devlet Tahvili	268.061.068,43	294.356.099,35	294.356.099,35
Eurobond	13.633.348,40	-	16.457.072,68
Hisse Senedi	10.620.069,81	11.304.879,24	11.304.879,24
Yatırım Fonu	2.348.410,35	-	2.601.736,14
TOPLAM	**294.662.896,99**	**305.660.978,59**	**324.719.787,41**
GENEL TOPLAM	**461.591.745,41**	**479.436.734,81**	**496.207.491,90**

11.2 Yıl içinde ihraç edilen hisse senedi dışındaki menkul kıymetler

Bulunmamaktadır. (31 Aralık 2008: Bulunmamaktadır.)

11.3 Yıl içinde itfa edilen borçlanmayı temsil eden menkul kıymetler

Bulunmamaktadır. (31 Aralık 2008: Bulunmamaktadır.)

11.4 Bilançoda maliyet bedeli üzerinden gösterilmiş menkul kıymetlerin ve finansal duran varlıkların borsa rayiçlerine göre, borsa rayiçleri üzerinden gösterilmiş menkul kıymetlerin ve finansal duran varlıkların maliyet bedellerine göre değerlerini gösteren bilgi

Menkul kıymetlerin maliyet bedelleri, borsa rayiçleri ve kayıtlı değerleri, yukarıda 11.1 numaralı dipnotta sunulmuştur.

Finansal duran varlıklara ilişkin maliyet bedelleri, borsa rayiçleri ve kayıtlı değerleri aşağıdaki gibidir:

31 Aralık 2009:

İŞTİRAKLER

Borsaya Kote Olanlar	Maliyet Bedeli TL	Borsa Rayici TL	Kayıtlı Değer TL
Anadolu Anonim Türk Sigorta Şirketi	107.620.855,12	124.962.743,19	124.962.743,19
Anadolu Hayat Emeklilik A.Ş.	3.246.824,89	12.349.999,05	12.349.999,05
İş Girişim Yatırım Ortaklığı A.Ş.	3.459.220,82	3.203.199,77	3.203.199,77
T.Sınai Kalkınma Bankası A.Ş.	21.934.526,84	13.077.007,83	13.077.007,83
TOPLAM	**136.261.427,67**	**153.592.949,84**	**153.592.949,84**

İŞTİRAKLER

Borsaya Kote Olmayanlar	Maliyet Bedeli TL	Borsa Rayici TL	Kayıtlı Değer TL
Axa Sigorta A.Ş.	37.738,87	-	37.738,87
Camiş Menkul Değerler A.Ş.	2.456,55	-	2.456,55
Çayırova Cam Sanayi A.Ş.	3.878,50	-	3.878,50
Groupama Sigorta A.Ş.*	67.601,62	-	67.601,62
İş Merkezleri Yönetim A.Ş.	23.890,29	-	23.890,29
İşnet Elektronik Bilgi Üretim Dağıtım Ticaret ve İletişim Hizmetleri A.Ş.	288.698,96	-	288.698,96
Allianz Sigorta A.Ş.	4.078.253,71	-	4.078.253,71
Paşabahçe Cam Sanayi A.Ş.	133.713,30	-	133.713,30
TOPLAM	**4.636.231,80**	**-**	**4.636.231,80**

BAĞLI ORTAKLIKLAR

Borsaya Kote Olmayanlar	Maliyet Bedeli TL	Borsa Rayici TL	Kayıtlı Değer TL
Miltaş Turizm İnşaat Ticaret A.Ş.	746.206.67	-	746.206.67
TOPLAM	**746.206.67**	**-**	**746.206.67**

* Şirket iştirakleri arasında yer alan Güven Sigorta T.A.Ş. ile Groupama Sigorta A.Ş. birleşmiş ve unvanı “Groupama Sigorta A.Ş.” olmuştur.

31 Aralık 2008 :

İŞTİRAKLER

Borsaya Kote Olanlar:	Maliyet Bedeli TL	Borsa Rayici TL	Kayıtlı Değer TL
Anadolu Anonim Türk Sigorta Şirketi	91.285.856,73	70.893.896,81	70.893.896,81
T.Şişe ve Cam Sanayi A.Ş.	25.888,58	7.830,00	7.830,00
Anadolu Hayat Emeklilik A.Ş.	3.246.824,89	3.599.999,73	3.599.999,73
İş Girişim Yatırım Ortaklığı A.Ş.	3.379.220,90	1.622.400,00	1.622.400,00
T.Sınai Kalkınma Bankası A.Ş.	20.730.382,47	5.478.856,87	5.478.856,87
TOPLAM	**118.668.173,57**	**81.602.983,41**	**81.602.983,41**

İŞTİRAKLER

Borsaya Kote Olmayanlar:	Maliyet Bedeli TL	Borsa Rayici TL	Kayıtlı Değer TL
Axa Sigorta A.Ş.	37.738,87	-	37.738,87
Camiş Menkul Değerler A.Ş.	2.456,55	-	2.456,55
Çayırova Cam Sanayi A.Ş.	3.878,50	-	3.878,50
Güven Sigorta A.Ş.	98.548,17	-	98.548,17
İş Merkezleri Yönetim A.Ş.	23.890,29	-	23.890,29
İşnet Elektronik Bilgi Üretim Dağıtım Ticaret ve İletişim Hizmetleri A.Ş.	278.907,79	-	278.907,79
Allianz Sigorta A.Ş.	4.078.253,71	-	4.078.253,71
Tasfiye Halinde Miltaş Sigorta Aracılık A.Ş.	16.663,27	-	16.663,27
Paşabahçe Cam Sanayi A.Ş.	133.713,30	-	133.713,30
TOPLAM	**4.674.050,45**	**-**	**4.674.050,45**

BAĞLI ORTAKLIKLAR

Borsaya Kote Olmayanlar:	Maliyet Bedeli TL	Borsa Rayici TL	Kayıtlı Değer TL
Miltaş Turizm İnşaat Ticaret A.Ş.	746.206.67	-	746.206.67
TOPLAM	**746.206,67**	**-**	**746.206,67**

11.5 Menkul kıymetler ve bağlı menkul kıymetler grubu içinde yer alıp işletmenin ortakları, iştirakleri ve bağlı ortaklıklar tarafından çıkarılmış bulunan menkul kıymet tutarları ve bunları çıkaran ortaklıklar

Bulunmamaktadır. (31 Aralık 2008: Bulunmamaktadır.)

11.6 Finansal varlıklarda son üç yılda meydana gelen değer artışları

Finansal Varlığın Türü	31 Aralık 2009 TL	31 Aralık 2008 TL	31 Aralık 2007 TL
Satılmaya Hazır Finansal Varlıklar	21.423.665,80	2.881.083,98	-
Vadeye Kadar Elde Tutulacak Finansal Varlıklar	-	1.677.773,07	-
Alım Satım Amaçlı Finansal Varlıklar	19.452.730,44	30.056.890,42	36.607.075,81
Toplam	**40.876.396,24**	**34.615.747,47**	**36.607.075,81**

Değer artışları, finansal varlıkların, yıl sonu kayıtlı değerleri ile maliyet bedelleri arasındaki farkları yansıtmaktadırlar.

11.7 Finansal araçlar

i) Finansal tablo kullanıcılarının işletmenin finansal durum ve performansı açısından finansal araçların önemini değerlendirmelerine imkan veren bilgiler yukarıda 11.1 numaralı dipnotta verilmektedir.
ii) Finansal varlıkların defter değerlerine ilişkin bilgi, yukarıda 11.1 numaralı dipnotta verilmektedir.
iii) Finansal varlıkların gerçeğe uygun değeri ve anılan değerin defter değeri ile karşılaştırılması 11.1 numaralı dipnotta verilmektedir.
iv) Vadesi geçmiş veya değer düşüklüğüne uğramış finansal varlık bulunmamaktadır.

11.8 Şirket, finansal riskten korunma muhasebesi uygulamamaktadır.

11.9 Şirket, parasal kalemlerin ödenmesinden ya da dönem içinde veya ilk muhasebeleştirme sırasında çevrildiklerinden farklı kurlardan çevrilmelerinden kaynaklanan kur farklarını, oluştukları dönemde kâr veya zararda muhasebeleştirmektedir.

12. Borçlar ve Alacaklar

12.1 Şirket alacaklarının dökümü

	31 Aralık 2009 TL	31 Aralık 2008 TL
Reasürans faaliyetlerinden alacaklar (Depolar dahil)	181.822.692,44	128.332.174,67
İlişkili taraflarla olan reasürans faaliyetlerinden alacaklar (Depolar dahil)	2.179.393,21	15.310.035,88
Reasürans faaliyetlerinden toplam alacaklar	184.002.085,65	143.642.210,55
Esas faaliyetlerden ve sigortacılık faaliyetlerinden kaynaklanan şüpheli alacaklar	8.224.472,41	9.423.967,33
Esas faaliyetlerden ve sigortacılık faaliyetlerinden kaynaklanan şüpheli alacaklar karşılığı (-)	-8.224.472,41	-9.423.967,33
İlişkili taraflardan diğer alacaklar	2.310,77	17.647,03
Diğer alacaklar	808.443,47	618.856,25
Gelecek aylara ait giderler ve gelir tahakkukları	89.810.768,47	93.492.123,67
Diğer cari varlıklar	4.881.796,68	9.518.417.55
Cari olmayan gelecek yıllara ait giderler ve gelir tahakkukları	103.936,71	80.721,90
Diğer cari olmayan varlıklar	10.509.168,65	3.958.035,01
	290.118.510,40	**251.328.011,96**

Vadesi geçmiş ve şüpheli hale gelmemiş reasürans faaliyetlerinden alacakların yaşlandırması aşağıdaki gibidir:

	31 Aralık 2009 TL	31 Aralık 2008 TL
0-30 gün	175.718.671,25	104.332.189,67
31-60 gün	2.018.796,71	7.296.455,89
61-90 gün	999.133,13	-
90 gün üzeri	2.893.239,60	2.251.780,66
Vadesi gelmemiş alacaklar	2.372.244,96	29.761.784,33
	184.002.085,65	**143.642.210,55**

Şüpheli ticari alacak karşılığı hareketleri	1 Ocak-31 Aralık 2009	1 Ocak-31 Aralık 2008
Açılış bakiyesi	9.423.967,33	7.685.547,69
Dönem gideri	-	-
Dönem içi tahsilatlar	-344.058,11	-56.450,19
Dönem içinde vazgeçilen alacak*	-829.686,45	-
Yabancı para çevrim farkları	-25.750,36	1.794.869,83
Kapanış bakiyesi	8.224.472,41	9.423.967,33

* New Cap Re. unvanlı bir şirketten olan ve Şirketin şüpheli alacakları arasında gösterilen 776.132,09 ABD Doları tutarındaki alacak, RFML unvanlı şirkete 227.506,52 ABD Doları'na satılarak şüpheli alacaklar arasından çıkarılmıştır.

Vadesi geçmiş ve şüpheli hale gelmiş sigortacılık faaliyetlerinden alacakların yaşlandırması aşağıdaki gibidir:

	31 Aralık 2009 TL	31 Aralık 2008 TL
0-30 gün	-	-
31-60 gün	-	-
61-90 gün	-	-
90 gün üzeri	8.224.472,41	9.423.967,33
	8.224.472,41	**9.423.967,33**

12.2 İşletmenin ortaklar, iştirakler ve bağlı ortaklıklarla olan alacak - borç ilişkisi:

31 Aralık 2009:

	Alacaklar		Borçlar	
	Ticari	Ticari Olmayan	Ticari	Ticari Olmayan
Ortaklar	2.065.257,28	-	15.478.341,57	86.197,94*
Bağlı Ortaklıklar	-	-	-	-
İştirakler	114.135,93	-	2.744.002,48	-

* Ortaklara temettü borçlarıdır.

31 Aralık 2008:

	Alacaklar		Borçlar	
	Ticari	Ticari Olmayan	Ticari	Ticari Olmayan
Ortaklar	9.776.404,62	-	1.725.328,62	22.604,69 *
Bağlı Ortaklıklar	7.301,90	-	-	-
İştirakler	5.533.631,26	-	-	-

* Ortaklara temettü borçlarıdır.

12.3 Alacaklar için alınmış olan ipotek ve diğer teminat bulunmamakla beraber, Şirket yatırım amaçlı gayrimenkulleri arasında bulunan bir iş hanını kiraya vermiş ve karşılığında teminat olarak 2.000.000 TL tutarlı teminat mektubunu almıştır. (31 Aralık 2008: Bulunmamaktadır.)

12.4 Şirketin yabancı paralarla temsil edilen ve kur garantisi olmayan alacaklar ve borçlar ile aktifte mevcut yabancı paraların tutarları

31 Aralık 2009:

Yabancı para mevcudu	Döviz tutarı	Kur (TCMB Döviz Alış)	Tutar TL
Kasa			
Amerikan Doları	356,13	1,5057	536,22
Amerikan Doları	808,00	1,5046	1.215,72
Euro	355,00	2,1588	766,37
İngiliz Sterlini	525,00	2,3875	1.253,44
İsviçre Frangı	430,00	1,4470	622,21
TOPLAM			**4.393,96**
Bankalar (DTH)			
Amerikan Doları	28.910.377,81	1,5057	43.530.355,87
İsviçre Frangı	1.321,93	1,4492	1.915,74
Euro	12.023.263,56	2,1603	25.973.856,27
İngiliz Sterlini	1.762.697,25	2,3892	4.211.436,27
TOPLAM			**73.717.564,15**
Yabancı para alacaklar			
Reasürans Faaliyetleri			
Amerikan Doları	33.460.600,09	1,5057	50.381.625,55
İsviçre Frangı	1.032,41	1,4492	1.496,17
Euro	23.844.721,43	2,1603	51.511.751,70
İngiliz Sterlini	33.146.548,91	2,3892	79.193.734,66
Japon Yeni	609.909,00	0,016302	9.942,74
TOPLAM			**181.098.550,82**
Yabancı para borçlar			
Reasürans Faaliyetleri			
Amerikan Doları	5.469.330,32	1,5057	8.235.170,66
İsviçre Frangı	3.811,06	1,4492	5.522,99
Euro	5.084.163,76	2,1603	10.983.318,97
İngiliz Sterlini	28.189,44	2,3892	67.350,21
Japon Yeni	4.078,00	0,016302	66,48
TOPLAM			**19.291.429,31**

31 Aralık 2008:

Yabancı para mevcudu	Döviz tutarı	Kur (TCMB Döviz Alış)	Tutar TL
Bankalar (DTH):			
Amerikan Doları	18.760.295,52	1,5123	28.371.194,92
İsviçre Frangı	1.506,89	1,4300	2.154,85
Euro	22.471.709,48	2,1408	48.107.435,65
İngiliz Sterlini	787.747,02	2,1924	1.727.056,57
TOPLAM			**78.207.841,99**
Yabancı para alacaklar			
Reasürans Faaliyetleri			
Amerikan Doları	25.828.201,75	1,5123	39.059.989,51
İsviçre Frangı	17.382,06	1,4300	24.856,35
Euro	19.925.438,50	2,1408	42.656.378,74
İngiliz Sterlini	15.036.124,54	2,1924	32.965.199,44
Japon Yeni	1.262.054,02	0,016732	21.116,69
TOPLAM			**114.727.540,73**
Yabancı para borçlar			
Reasürans Faaliyetleri			
Amerikan Doları	4.481.782,53	1,5123	6.777.799,70
İsviçre Frangı	1.188,57	1,4300	1.699,66
Euro	339.786,04	2,1408	727.413,95
İngiliz Sterlini	5.260,33	2,1924	11.532,75
Japon Yeni	435.232,78	0,016732	7.282,31
TOPLAM			**7.525.728,37**

13. Türev Finansal Araçlar

Bulunmamaktadır. (31 Aralık 2008: Bulunmamaktadır.)

14. Nakit ve Nakit Benzerleri

	31 Aralık 2009 TL	31 Aralık 2008 TL
Nakit mevcudu	15.605,84	13.542,12
Bankadaki nakit	583.868.744,90	489.456.111,20
Vadesiz mevduatlar	2.720.730,51	2.761.798,91
Vadeli mevduatlar	581.076.335,36	485.121.587,68
Repo	71.679,03	1.572.724,61
Yatırım Fonları*	21 .169.109,93	2.601.736,14
Alınan çekler	12.488,00	6.555,00
Toplam	**605.065.948,67**	**492.077.944,46**
90 Gün üzeri vadeli ve bloke banka mevduatları (-)	-23.000,00	-500,00
Nakit ve nakit benzeri bakiyeler üzerinde faiz gelir tahakkuku (-)	-5.078.777,90	-2.218.238,31
Nakit akım amaçlı genel toplam	**599.964.170,77**	**489.859.206,15**

* Yatırım Fonları, Finansal Varlıklar'ın içersinde izlenmektedir.

15. Sermaye

15.1 Ortaklara yapılan dağıtımları ayrı olarak göstermek suretiyle, kuruluşun ortaklarla ortakların kendi iradeleri dahilinde yaptıkları işlemlerin tutarları

Şirketin ortakları ile dönem içinde yaptığı işlemlerin ve dönem sonu itibariyle olan bakiyelerinin detaylı açıklaması "İlişkili taraf açıklamaları" dipnotunda verilmiştir.

15.2 Her değişikliği ayrı göstermek suretiyle, her sermaye sınıfının ve her yedeğin dönem başı ve dönem sonu defter değerlerinin uyumlaştırılması

		Sermaye	İşletmenin Kendi Hisse Senetleri	Finansal Varlıkların Değerlemesi	Özsermaye Enflasyon Düzeltmesi Farkları
ÖNCEKİ DÖNEM					
I-	**Önceki Dönem Sonu Bakiyesi (31/12/2007)**	**385.000.000**	**-**	**47.482.021,12**	**-**
II -	**Muhasebe politikasında değişiklikler**	**-**	**-**	**-**	**-**
III-	**Yeni Bakiye (I + II) (01/01/2008)**	**385.000.000**	**-**	**47.482.021,12**	**-**
A-	**Sermaye artırımı (A1 + A2)**	**-**	**-**	**-**	**-**
1-	Nakit	-	-	-	-
2-	İç Kaynaklardan	-	-	-	-
B-	**İşletmenin aldığı kendi hisse senetleri**	**-**	**-**	**-**	**-**
C-	**Gelir Tablosuna Yer Almayan Kazanç ve Kayıplar**	**-**	**-**	**-**	**-**
D-	**Varlıklarda Değer Artışı**	**-**	**-**	**-74.556.598,48**	**-**
E-	**Yabancı para çevrim farkları**	**-**	**-**	**-**	**-**
F-	**Diğer kazanç ve kayıplar**	**-**	**-**	**-**	**-**
G-	**Enflasyon düzeltme farkları**	**-**	**-**	**-**	**-**
H-	**Dönem net kârı (zararı)**	**-**	**-**	**-**	**-**
I-	**Dağıtılan Temettü**	**-**	**-**	**-**	**-**
İ-	**Transfer**	**-**	**-**	**-**	**-**
IV-	**Dönem Sonu Bakiyesi (31/12/2008) (III+A+B+C+D+E+F+G+H+I+İ)**	**385.000.000**	**-**	**-27.074.577,36**	**-**
CARİ DÖNEM					
I-	**Önceki Dönem Sonu Bakiyesi (31/12/2008)**	**385.000.000**	**-**	**-27.074.577,36**	**-**
II-	**Muhasebe politikasında değişiklikler**	**-**	**-**	**-**	**-**
III-	**Yeni Bakiye (I + II) (01/01/2009)**	**385.000.000**	**-**	**-27.074.577,36**	**-**
A-	**Sermaye artırımı (A1 + A2)**	**-**	**-**	**-**	**-**
1-	Nakit	-	-	-	-
2-	İç Kaynaklardan	-	-	-	-
B-	**İşletmenin aldığı kendi hisse senetleri**	**-**	**-**	**-**	**-**
C-	**Gelir Tablosuna Yer Almayan Kazanç ve Kayıplar**	**-**	**-**	**-**	**-**
D-	**Varlıklarda Değer Artışı**	**-**	**-**	**69.434.213,42**	**-**
E-	**Yabancı para çevrim farkları**	**-**	**-**	**-**	**-**
F-	**Diğer kazanç ve kayıplar**	**-**	**-**	**-**	**-**
G-	**Enflasyon düzeltme farkları**	**-**	**-**	**-**	**-**
H-	**Dönem net kârı (zararı)**	**-**	**-**	**-**	**-**
I-	**Dağıtılan Temettü**	**-**	**-**	**-**	**-**
İ-	**Transfer**	**-**	**-**	**-**	**-**
IV-	**Dönem Sonu Bakiyesi (31/12/2009) (III+A+B+C+D+E+F+G+H+I+İ)**	**385.000.000**	**-**	**42.359.636,06**	**-**

Yabancı Para Çevrim Farkları	Yasal Yedekler	Statü Yedekleri	Diğer Yedekler ve Dağıtılmamış Kârlar	Net Dönem Kârı (veya Zararı)	Geçmiş Yıllar Kârları/Zararları (-)	Toplam
-	15.340.337,56	48.500.000	137.925.333,11	72.675.659,89	-	706.923.351,68
-	-	-	-	-	-13.879.905,80	-13.879.905,80
-	15.340.337,56	48.500.000	137.925.333,11	72.675.659,89	-13.879.905,80	693.043.445,88
-	-	-	-	-	-	-
-	-	-	-	-	-	-
-	-	-	-	-	-	-
-	-	-	-	-	-	-
-	-	-	-	-	-	-
-	-	-	-	-	-	-74.556.598,48
-	-	-	-	-	-	-
-	-	-	-	-	-	-
-	-	-	-	-	-	-
-	-	-	-	131.666.782,78	-	131.666.782,78
-	-	-	-	-30.569.134,32	-	-30.569.134,32
-	8.251.259,87	34.000.000	-	-42.106.525,57	-53.011.813,56	-52.867.079,26
-	23.591.597,43	82.500.000	137.925.333,11	131.666.782,78	-66.891.719,36	666.717.416,60
-	23.591.597,43	82.500.000	137.925.333,11	131.666.782,78	-66.891.719,36	666.717.416,60
-	-1.880.294,47	-	1.880.294,47	-	-	-
-	21.711.302,96	82.500.000	139.805.627,58	131.666.782,78	-66.891.719,36	666.717.416,60
-	-	-	-	-	-	-
-	-	-	-	-	-	-
-	-	-	-	-	-	-
-	-	-	-	-	-	-
-	-	-	-	-	-	-
-	-	-	-	-	-	69.434.213,42
-	-	-	-	-	-	-
-	-	-	893.576,01	-	-	893.576,01
-	-	-	-	-	-	-
-	-	-	-	88.924.641,11	-	88.924.641,11
-	-	-	-	-45.000.000,00	-	-45.000.000,00
-	8.872.061,35	8.500.000	2.403.002,07	-86.666.782,78	66.891.719,36	-
-	30.583.364,31	91.000.000	143.102.205,66	88.924.641,11	0	780.969.847,14

15.3 Paylara bölünmüş sermayenin her sınıfı için;

15.3.1 Kayıtlı sermayeyi oluşturan hisse senedi sayısı ile ilgili açıklama
Şirketin 2009 yılındaki sermayesi 38.500.000.000 adet hisseden oluşmaktadır.

15.3.2 Çıkarılan ve tamamı ödenen ve çıkarılan fakat tamamı ödenmeyen hisse senetlerinin sayısı ile ilgili açıklama
Bulunmamaktadır. (31 Aralık 2008: Bulunmamaktadır.)

15.3.3 Bir hisse senedinin nominal değeri veya hisse senetlerinin nominal değerinin olmadığı ile ilgili açıklama
Hisselerin itibari değeri hisse başına 1 kr' (kuruş) tur.

15.3.4 Dönem başı ve dönem sonunda bulunan hisse senetleri sayısının uyumlaştırılması ile ilgili açıklama

	Hisse senedi (adet)
Dönem başı, 1 Ocak 2009	38.500.000.000
Dönem içinde çıkarılan	-
Dönem sonu, 31 Aralık 2009	**38.500.000.000**

15.3.5 Temettülerin dağıtımı ve sermayenin geri ödenmesindeki sınırlamalarda dahil söz konusu sermaye sınıfıyla ilgili haklar, imtiyazlar ve sınırlamalar (kısıtlamalar) ile ilgili açıklama
Bulunmamaktadır.

15.3.6 Kuruluş tarafından veya iştirakleri veya bağlı ortaklıkları tarafından bulundurulan kuruluşun kendi hisse senetleri ile ilgili açıklama
Şirketin elinde kendi hisse senedi bulunmamaktadır.

Şirketin iştirakleri ve bağlı ortaklıkları tarafından bulundurulan hisse senetlerinin detayı aşağıdaki gibidir:

	31 Aralık 2009		31 Aralık 2008	
	Nominal Değer	%	Nominal Değer	%
Groupama Sigorta A.Ş.	22.639.104,95	5,88	-	-
Güven Sigorta Türk A.Ş.**	-	-	13.054.387,50	3,39
Allianz Sigorta A.Ş.	517.574,75	0,13	517.574,75	0,13
Axa Sigorta A.Ş.	351.951,60	0,09	351.951,60	0,09
T.Şişe Cam Fabrikaları A.Ş.*	-	-	265.511,40	0,07
Çayırova Cam Sanayi A.Ş.	54.558,35	0,01	54.558,35	0,01

* Şirket iştirakleri arasından yer alan T.Şişe Cam Fabrikaları A.Ş. hisselerini Mayıs/2009 tarihinde satmıştır.
** Groupama Sigorta A.Ş. ile Güven Sigorta A.Ş. 2009 yılı içersinde birleşmişlerdir.

15.3.7 Vadeli işlemler ve sözleşmeler gereği yapılacak hisse senedi satışları için çıkarılmak üzere kuruluşta bulundurulan hisse senetleri, vadeleri ve tutarları ile ilgili açıklama.
Vadeli işlemler ve sözleşmeler gereği yapılacak hisse senedi satışları bulunmamaktadır. (31 Aralık 2008: Bulunmamaktadır.)

15.4 Hisse Bazlı Ödemeler
Bulunmamaktadır. (31 Aralık 2008: Bulunmamaktadır.)

15.5 Bilanço Tarihinden Sonraki Olaylar
Bilanço tarihinden sonra gerçekleşen hisse senedi işlemleri bulunmamaktadır. (31 Aralık 2008: Bulunmamaktadır.)

16. Diğer Karşılıklar ve İsteğe Bağlı Katılımın Sermaye Bileşeni

16.1 Diğer standartlar veya yorumlar tarafından istenen, doğrudan özkaynaklarda tahakkuk ettirilen dönemin her bir gelir ve gider kalemi ve bu kalemlerin toplamı

	31 Aralık 2009 TL	31 Aralık 2008 TL
İştirakler Değerleme Farkı	25.338.363,97	-76.540.369,48
Satılmaya Hazır Finansal Varlıklardan Değerleme Farkı	17.021.272,09	1.983.771,00
	42.359.636,06	**-74.556.598,48**

16.2 Kur Değişiminin Etkileri

Özkaynakların bir unsuru olarak ayrıca sınıflandırılan kur farkları bulunmamaktadır. (31 Aralık 2008: Bulunmamaktadır.)

16.3 Tahmini işleme ilişkin finansal riskten korunma işlemleri ve net yatırım riskinden korunma amaçlı işlemler

Bulunmamaktadır. (31 Aralık 2008: Bulunmamaktadır.)

16.4 Finansal Riskten Korunma İşlemleri

Bulunmamaktadır. (31 Aralık 2008: Bulunmamaktadır.)

16.5 İştiraklere ilişkin dönem içinde doğrudan özkaynaklarda muhasebeleştirilmiş kazanç veya kayıplar

İstanbul Menkul Kıymetler Borsası'nda işlem gören ve Şirketin iştirakleri arasında yer alan hisse senetlerinin borsa rayici ile değerlenmesi sonucunda oluşan kâr ve zararlar özkaynaklarda izlenmiştir. Finansal Varlıkların Değerlemesi hesabının hareketleri aşağıdaki gibidir.

Finansal Varlıkların Değerlemesi	31 Aralık 2009 TL	31 Aralık 2008 TL
01 Ocak açılış bakiyesi	-27.074.577,36	47.482.021,12
Açılış bakiyesi iptali	-2.277.269,88	-
İştirakler Değerleme Farkı	54.378.001,25	-74.556.598,48
İştirak satışı nedeniyle	18.711,08	-
Satılmaya Haz. Fin. Varlık düzeltme kayıtları	293.498,88	-
Satılmaya Haz. Fin. Varlık Değerleme Farkı	21.276.590,11	-
Satılmaya Haz. Fin. Varlık Ertelenmiş Vergi	-4.255.318,02	-
31 Aralık bakiyesi	**42.359.636,06**	**-27.074.577,36**

16.6 Maddi duran varlıklar yeniden değerleme değer artışları

Şirket, 31 Aralık 2009 ve 31 Aralık 2008 tarihleri itibariyle maddi duran varlıklarını maliyet değeriyle muhasebeleştirmiştir.

16.7 Doğrudan özkaynaklara borç veya alacak olarak kaydedilmiş olan kalemlerle ilgili dönem ve ertelenmiş gelir vergisi

Doğrudan özkaynaklara borç veya alacak olarak kaydedilmiş olan kalemlerle ilgili ertelenmiş vergi tutarı 4.255.318,02 TL'dir. (31 Aralık 2008: 2.998.777,86 TL)

17. Sigorta Yükümlülükleri ve Reasürans Varlıkları

17.1 Şirketin hayat ve hayat dışı dallar için tesis etmesi gereken teminat tutarları ile varlıklar itibariyle hayat ve hayat dışı dallara göre tesis edilmiş teminat tutarları

Şirket, reasürans şirketi olduğundan dolayı teminat tesis etme zorunluluğu bulunmamaktadır. (31 Aralık 2008: Bulunmamaktadır.)

17.2 Şirketin hayat poliçe adetleri, ile dönem içinde giren, ayrılan hayat ve mevcut hayat sigortalıların adet ve matematik karşılıkları

Bulunmamaktadır. (31 Aralık 2008: Bulunmamaktadır.)

17.3 Hayat dışı sigortalara dallar itibariyle verilen sigorta teminatı tutarı
Şirket tarafından hayat dışı sigortalara, dallar itibariyle verilen sigorta teminatlarına ilişkin olarak herhangi bir kayıt tutulmamaktadır.

17.4 Şirketin kurduğu emeklilik yatırım fonları ve birim fiyatları
Bulunmamaktadır. (31 Aralık 2008: Bulunmamaktadır.)

17.5 Portföydeki katılım belgeleri ve dolaşımdaki katılım belgeleri adet ve tutar
Bulunmamaktadır. (31 Aralık 2008: Bulunmamaktadır.)

17.6 Dönem içinde giren, ayrılan, iptal edilen ve mevcut bireysel emeklilik ve şirket emeklilik katılımcılarının adet ve portföy tutarları.
Bulunmamaktadır. (31 Aralık 2008: Bulunmamaktadır.)

17.7 Kâr paylı hayat sigortalarında kâr payının hesaplanmasında kullanılan değerleme yöntemleri
Bulunmamaktadır. (31 Aralık 2008: Bulunmamaktadır.)

17.8 Dönem içinde yeni giren bireysel emeklilik katılımcılarının adet ile brüt ve net katılım paylarının bireysel ve kurumsal olarak dağılımları
Bulunmamaktadır. (31 Aralık 2008: Bulunmamaktadır.)

17.9 Dönem içinde başka şirketten gelen bireysel emeklilik katılımcılarının adet ile brüt ve net katılım paylarının bireysel ve kurumsal olarak dağılımları
Bulunmamaktadır. (31 Aralık 2008: Bulunmamaktadır.)

17.10 Dönem içinde şirketin hayat portföyünden bireysel emekliliğe geçen bireysel emeklilik katılımcılarının adet ile brüt ve net katılım paylarının bireysel ve kurumsal olarak dağılımları
Bulunmamaktadır. (31 Aralık 2008: Bulunmamaktadır.)

17.11 Dönem içinde şirketin portföyünden ayrılan başka şirkete geçen veya başka şirkete geçmeyen her ikisi birlikte bireysel emeklilik katılımcılarının adet ile brüt ve net katılım paylarının bireysel ve kurumsal olarak dağılımları
Bulunmamaktadır. (31 Aralık 2008: Bulunmamaktadır.)

17.12 Dönem içinde yeni giren hayat sigortalıların adet ile brüt ve net prim tutarları ferdi ve şirket olarak dağılımları
Bulunmamaktadır. (31 Aralık 2008: Bulunmamaktadır.)

17.13 Dönem içinde portföyden ayrılan hayat sigortalıların adet ile brüt ve net prim tutarları matematik karşılıklarının tutarlarının ferdi ve şirket olarak dağılımları
Bulunmamaktadır. (31 Aralık 2008: Bulunmamaktadır.)

17.14 Dönem içinde hayat sigortalılarına kâr payı dağıtım oranı
Bulunmamaktadır. (31 Aralık 2008: Bulunmamaktadır.)

17.15 Sigorta sözleşmelerinden kaynaklanan tutarları tanımlayan ve gösteren bilgilerin finansal tablolarda açıklanması
Bulunmamaktadır. (31 Aralık 2008: Bulunmamaktadır.)

17.16 Sigorta sözleşmelerinden kaynaklanan muhasebeleştirilen varlık, borç, gelir ve giderleri
Reasürans alacakları (varlıkları) 12.1 no.lu dipnotta, reasürans borçları 19.1 dipnotta gösterilmiştir.

Satın alınan (hasar riskinden korunma amaçlı) muhtelif reasürans anlaşmaları nedeniyle kâr veya zararda muhasebeleştirilmiş tutarların detayı aşağıdaki tabloda gösterilmiştir.

Reasürans Anlaşmaları Gelir ve Giderleri

	31 Aralık 2009	31 Aralık 2008
Reasüröre Devredilen Primler (-)	-65.304.757,13	-53.553.512,87
Alınan Reasürans Komisyonları	1.845.532,85	1.096.279,23
Kazanılmamış Primler Karşılığında Reasürör Payı	3.016.193,69	5.293.425,32
Devreden Kazanılmamış Primler Karşılığında Reasürör Payı (-)	-5.293.425,32	-6.903.714,94
Ödenen Tazminatlarda Reasürör Payı	41.223.130,37	20.171.838,19
Muallak Hasar Karşılığında Reasürör Payı	80.867.401,36	34.404.320,26
Devreden Muallak Hasar Karşılığında Reasürör Payı (-)	-34.404.320,26	-43.093.652,11
Toplam	**21.949.755,56**	**-42.585.016,92**

Şirket, sedan işletme olarak satın almış olduğu reasürans anlaşmalarından kaynaklanan kazanç ve kayıpları ertelememekte ve üzerinden amortisman ayırmamaktadır.

17.17 Gerçekleşen hasarların geçmiş tahminlerle karşılaştırılması (hasarların gelişim süreci)
4.1.2.3 no.lu dipnotta açıklanmıştır.

17.18 Finansal tablolar üzerinde önemli etkiye sahip olan her değişikliğin etkisini ayrı olarak göstererek sigorta varlık ve borçlarının ölçümünde kullanılan varsayımlardaki değişikliklerin etkileri
4.1.2.4 no.lu dipnotta açıklanmıştır.

17.19 Sigorta borçları, reasürans varlıkları ve olması durumunda ilgili ertelenmiş edinme maliyetlerindeki değişikliklerin mutabakatı

31 Aralık 2009:

	Reasürans Alacakları	Reasürans Borçları
Dönem başı, 01 Ocak 2009	143.642.210,55	28.507.185,86
Dönem içinde değişiklik	40.359.875,10	39.757.485,85
Dönem sonu, 31 Aralık 2009	**184.002.085,65**	**68.264.671,71**

31 Aralık 2008:

	Reasürans Alacakları	Reasürans Borçları
Dönem başı, 1 Ocak 2008	76.467.411,63	28.941.014,17
Dönem içinde değişiklik	67.174.798,92	-433.828,31
Dönem sonu, 31 Aralık 2008	**143.642.210,55**	**28.507.185,86**

Ertelenmiş edinme maliyeti bulunmamaktadır. (31 Aralık 2008: Bulunmamaktadır.)

18. Yatırım Anlaşması Yükümlülükleri
Şirketin yatırım anlaşması bulunmamaktadır. (31 Aralık 2008: Bulunmamaktadır.)

19. Ticari ve Diğer Borçlar, Ertelenmiş Gelirler

19.1 Kuruluşun faaliyetlerine uygun kalemlerin alt sınıflamaları

	31 Aralık 2009 TL	31 Aralık 2008 TL
Reasürans faaliyetlerinden borçlar (Depolar dahil)	50.042.327,66	26.781.857,24
Diğer ilişkili taraflara reasürans faaliyetlerinden borçlar (Depolar dahil)	18.222.344,05	1.725.328,62
Reasürans faaliyetlerinden toplam borçlar	68.264.671,71	28.507.185,86
Ortaklara borçlar	86.197,94	22.604,69
Diğer ilişkili taraflara borçlar	32.649,01	56.145,36
Diğer çeşitli borçlar	131.129,86	237.963,84
Ödenecek vergi vb. diğer yükümlülükler	-5.320.758,19	10.365.326,10
Gelecek aylara ait gelirler ve gider tahakkukları	965.983,52	3.353.449,65
Gelecek yıllara ait gelirler ve gider tahakkukları	66.011,57	39.175,87
TOPLAM	**64.225.885,42**	**42.581.851,37**

19.2 İlişkili Taraf Açıklamaları

Şirketin ilişkili taraflarla olan işlemlerinin ve dönem sonu itibariyle olan bakiyelerinin detaylı açıklaması 45 no.lu "İlişkili taraf açıklamaları" dipnotunda verilmiştir.

20. Borçlar

Şirketin borçları 19 no.lu dipnotta açıklanmıştır.

21. Ertelenmiş Gelir Vergisi

35 no.lu dipnotta açıklanmıştır.

22. Emeklilik Sosyal Yardım Yükümlülükleri

8 Mayıs 2008 tarih 26870 sayılı Resmi Gazete'de yayımlanan 5754 sayılı "Sosyal Sigortalar ve Genel Sağlık Sigortası Kanunu ile Bazı Kanun ve Kanun Hükmünde Kararnamelerde Değişiklik Yapılmasına Dair Kanun" ile banka sandıklarının iştirakçileri ve aylık veya gelir bağlanmış olanlar ve bunların hak sahiplerinin herhangi bir işleme gerek kalmaksızın ilgili maddenin yayımı tarihinden itibaren üç yıl içinde Sosyal Güvenlik Kurumuna devredilmesi ve bu Kanun kapsamına alınması, üç yıllık devir süresinin Bakanlar Kurulu kararı ile en fazla iki yıl uzatılabileceği hüküm altına alınmıştır. Söz konusu kanunda, devir tarihi itibarıyla devredilen kişilerle ilgili olarak, sandıkların anılan Kanun kapsamındaki sigorta kolları itibariyle gelir ve giderleri dikkate alınarak yükümlülüğünün peşin değerinin hesaplanacağı ve peşin değerin aktüeryal hesabında kullanılacak teknik faiz oranının % 9,8 olarak esas alınacağı, ayrıca sandık iştirakçileri ile aylık ve/veya gelir bağlanmış olanlar ve bunların hak sahiplerinin Sosyal Güvenlik Kurumuna devrinden sonra bu kişilerin tabi oldukları vakıf senedinde bulunmasına rağmen karşılanmayan diğer sosyal hakları ve ödemelerinin, sandıklar ve sandık iştirakçilerini istihdam eden kuruluşlarca karşılanmaya devam edileceği hususlarına yer verilmiştir.

Millî Reasürans T.A.Ş. Emekli ve Sağlık Sandığı Vakfı'nın 506 Sayılı SSK Kanunu'nun Geçici 20. maddesine göre kurulan sandıklar için gerçekleştirilen aktüer değerlemeleri sonucunda, 19.416.590,02 TL açık hesaplanmış olup aynı tutarda karşılık ayrılmıştır. (31 Aralık 2008: 18.182.599,46 TL)

Kıdem tazminatı karşılığı

Yürürlükteki İş Kanunu hükümleri uyarınca, çalışanlardan kıdem tazminatına hak kazanacak şekilde iş sözleşmesi sona erenlere, hak kazandıkları yasal kıdem tazminatlarının ödenmesi yükümlülüğü vardır. Ayrıca, halen yürürlükte bulunan 506 sayılı Sosyal Sigortalar Kanununun 6 Mart 1981 tarih, 2422 sayılı ve 25 Ağustos 1999 tarih, 4447 sayılı yasalar ile değişik 60'ıncı maddesi hükmü gereğince kıdem tazminatını alarak işten ayrılma hakkı kazananlara da yasal kıdem tazminatlarını ödeme yükümlülüğü bulunmaktadır.

31 Aralık 2009 tarihi itibarıyla ödenecek kıdem tazminatı, aylık 2.365,16 TL tavanına tabidir.

Kıdem tazminatı yükümlülüğü yasal olarak herhangi bir fonlamaya tabi değildir. Kıdem tazminatı karşılığı, Şirketin, çalışanların emekli olmasından kaynaklanan gelecekteki muhtemel yükümlülük tutarının bugünkü değerinin tahmin edilmesi yoluyla hesaplanmaktadır. TMS 19 ("Çalışanlara Sağlanan Faydalar"), şirketin yükümlülüklerinin, tanımlanmış fayda planları kapsamında aktüeryal değerleme yöntemleri kullanılarak geliştirilmesini öngörür. Bu doğrultuda, toplam yükümlülüklerin hesaplanmasında kullanılan aktüeryal varsayımlar aşağıda belirtilmiştir:

Ana varsayım, her hizmet yılı için olan azami yükümlülük tutarının enflasyona paralel olarak artacak olmasıdır. Dolayısıyla, uygulanan iskonto oranı, gelecek enflasyon etkilerinin düzeltilmesinden sonraki beklenen reel oranı ifade eder. Bu nedenle, 31 Aralık 2009 tarihi itibarıyla, ekli mali tablolarda karşılıklar, geleceğe ilişkin, çalışanların emekliliğinden kaynaklanacak muhtemel yükümlülüğünün bugünkü değeri tahmin edilerek hesaplanır. İlgili bilanço tarihlerindeki karşılıklar, yıllık % 4,8 enflasyon ve % 11 iskonto oranı varsayımlarına göre yaklaşık % 5,92 olarak elde edilen reel iskonto oranı kullanılmak suretiyle hesaplanmıştır. İsteğe bağlı işten ayrılmalar neticesinde ödenmeyip, Şirkete kalacak olan kıdem tazminatı tutarlarının tahmini oranı da dikkate alınmıştır. Kıdem tazminatı tavanı altı ayda bir revize edilmekte olup, 01 Ocak 2010 tarihinden itibaren 2.427,04 TL olarak belirlenmiştir.

Kıdem tazminatı karşılığı hareketleri aşağıdaki gibidir:

	1 Ocak-31 Aralık 2009	**1 Ocak-31 Aralık 2008**
1 Ocak itibarıyla karşılık	3.319.474,00	4.388.533,14
1 Ocak 2008 açılışına düzeltme	-	-1.391.029,14
Düzeltme sonrası dönem başı	3.319.474,00	2.997.504,00
Dönem içinde ödenen kıdem tazminatları	403.584,06	52.557,12
31 Aralık ayrılan karşılık	670.708,00	321.970,00
31 Aralık itibarıyla toplam karşılık	**3.990.182,00**	**3.319.474,00**

23. Diğer Yükümlülükler ve Masraf Karşılıkları

23.1 Personel sosyal güvencesiyle ilgili olan karşılıklar ve diğerleri

Personel Sosyal Güvencesiyle ilgili Yükümlülükler	**31 Aralık 2009**	**31 Aralık 2008**
Ödenecek Sosyal Güvenlik Kesintileri	77.199,15	70.050,11
Diğer Karşılıklar ve Yükümlülükler		
Kıdem Tazminatı Karşılığı	3.990.182,00	3.319.474,00
Sosyal Yardım Sandığı Varlık Açıkları Karşılığı	19.416.590,02	18.182.599,46
Ödenecek Vergi ve Fonlar	522.093,01	854.337,92
	24.006.064,18	**22.426.461,49**

23.2 Pasifte yer almayan taahhütlerin toplam tutarı

Taahhüt Türü	**31 Aralık 2009**	**31 Aralık 2008**
Verilen Teminat Mektupları	15.080.057,30	15.123.457,29

23.3 Karşılıklar, Koşullu Borçlar ve Koşullu Varlıklar

Bilanço tarihi itibariyle, Şirket aleyhine açılmış ve devam eden davaların tutarı 1.000,00 TL, Şirket tarafından üçüncü kişiler aleyhine açılmış ve devam eden davaların tutarı ise 759.788,04 TL'dir. (31 Aralık 2008: Şirket aleyhine açılmış ve devam eden davaların tutarı 1.000,00 TL, Şirket tarafından üçüncü kişiler aleyhine açılmış ve devam eden davaların tutarı ise 824.496,98 TL'dir.)

Bilanço tarihi itibariyle koşullu varlık bulunmamaktadır. (31 Aralık 2008: Bulunmamaktadır.)

23.4 Varlıklarda Değer Düşüklüğü

Bulunmamaktadır. (31 Aralık 2008: Bulunmamaktadır.)

24. Net Sigorta Prim Geliri

	1 Ocak-31 Aralık 2009	1 Ocak-31 Aralık 2008
KAZA	11.942.078,12	13.097.386,25
HASTALIK/SAĞLIK	83.744.465,55	94.294.759,16
KARA ARAÇLARI	139.978.173,23	170.728.253,51
RAYLI ARAÇLAR	0,00	0,00
HAVA ARAÇLARI	394.791,91	193.943,83
SU ARAÇLARI	25.143.601,58	19.508.092,17
NAKLİYAT	24.378.164,07	30.480.613,11
YANGIN VE DOĞAL AFETLER	245.985.643,38	229.025.819,27
GENEL ZARARLAR	115.972.221,60	114.931.973,34
KARA ARAÇLARI SORUMLULUK	82.527.586,61	92.464.365,93
HAVA ARAÇLARI SORUMLULUK	16.290,22	10.284,26
SU ARAÇLARI SORUMLULUK	545,32	0,00
GENEL SORUMLULUK	14.125.547,26	13.137.028,08
KREDİ	485.775,91	178.314,23
EMNİYETİ SUİSTİMAL	40.835,58	0,00
FİNANSAL KAYIPLAR	1.424.850,60	2.319.351,12
HUKUKSAL KORUMA	732.176,54	297.128,77
HAYAT	11.424.960,81	14.861.436,05
Toplam	**758.317.708,29**	**795.528.749,08**

Net prim geliri tutarları, brüt primlerden reasürör payları düşülerek bulunmaktadır.

25. Aidat (Ücret) Gelirleri

Hizmet Gelirleri/(Giderleri)	1 Ocak-31 Aralık 2009	1 Ocak-31 Aralık 2008
Alınan Komisyonlar	1.845.532,85	1.096.279,23
Ödenen komisyonlar (-)	-184.577.992,49	-96.579.396,14
Toplam	**-182.732.459,64**	**-95.483.116,91**

26. Yatırım Gelirleri

Finansal Yatırımlardan Elde Edilen Gelirler	1 Ocak- 31 Aralık 2009	1 Ocak- 31 Aralık 2008
Faiz Gelirleri	126.653.793,66	111.640.215,88
Hisse Senedi Satış Geliri	10.682.978,53	632.874,86
Finansal Yatırımların Nakde Çevrilmesinden Kâr	14.919.922,06	14.349.038,04
Finansal Yatırımların Değerlemesi	-10.169.659,91	17.721.805,99
Kambiyo Kârları	12.568.294,98	40.156.604,74
İştirakler ve Bağlı Ortaklıklardan Gelirler		
Temettü Gelirleri	30.621.194,94	25.532.391,98
Yatırım Amaçlı Gayrimenkuller		
Kira Gelirleri	7.140.357,37	8.082.466,14
Türev Ürünlerden Elde Edilen Gelirler	1.412.383,08	24.000,00
Diğer Yatırımlar	61.626,83	112.250,00
	193.890.891,54	**218.251.647,63**

27. Finansal Varlıkların Net Tahakkuk Gelirleri

Satılmaya hazır finansal varlıklardan kaynaklanan ve dönem içinde doğrudan özkaynaklarda muhasebeleştirilmiş kazanç tutarı 17.021.272,09 TL'dir. (31 Aralık 2008: 1.983.771) Özkaynaklardan çıkarılıp döneme ilişkin kâr veya zararda muhasebeleştirilen satılmaya hazır finansal varlık bulunmamaktadır. (31 Aralık 2008: Bulunmamaktadır)

28. Gerçeğe Uygun Değer Farkı Kâr veya Zarara Yansıtılan Aktifler

Gerçeğe uygun değer farkı kâr veya zarara yansıtılan olarak sınıflandırılmış finansal varlık ve finansal borçların bilanço tarihi itibariyle gelir tablosuna yansıtılan net kazanç tutarı 22.189.887,15 TL'dir. (31 Aralık 2008: 29.531.682,71 TL)

Ekteki mali tablolarda yatırım amaçlı olarak sınıflanan gayrimenkuller maliyet yöntemi ile değerlenmektedir.

29. Sigorta Hak ve Talepleri

17 no.lu dipnotta açıklanmıştır.

30. Yatırım Anlaşması Hakları

Cari ve gelecek dönemlerde yararlanılacak yatırım indirimi bulunmamaktadır. (31 Aralık 2008: Bulunmamaktadır)

31. Zaruri Diğer Giderler

32 no.lu dipnotta açıklanmıştır.

32. Gider Çeşitleri

32.1

	01 Ocak – 31 Aralık 2009		01 Ocak – 31 Aralık 2008	
Faaliyet Giderleri	**Hayat Dışı**	**Hayat**	**Hayat Dışı**	**Hayat**
Üretim Komisyon Giderleri	178.815.631,56	5.762.360,93	91.657.144,78	4.922.251,36
Personel Ücret ve Giderleri	21.397.893,74	565.730,87	18.714.284,59	590.590,92
Genel Yönetim Giderleri	4.653.394,72	307,60	4.994.530,73	309,00
Dışarıdan Sağlanan Fayda ve Hizmet Giderleri	484.474,85	-	134.150,75	-
Reasürans Komisyonları (Alınan Komisyonlar)	-1.656.058,78	-189.474,07	-1.071.300,31	-24.978,92
Diğer Faaliyet Giderleri	10.715.420,97	160.559,10	9.166.328,06	191.785,56
Toplam	**214.410.757,06**	**6.299.484,43**	**123.595.138,60**	**5.679.957,92**
Yatırım Yönetim Giderleri				
Gayrimenkul Masrafları	613.889,90	-	729.674,80	-
Taahhüt ve Aidatlar	-	-	2.213.175,14	-
Vergi ve Diğer Yükümlülükler	3.722.476,24	-	3.645.385,16	-
Hisse Senedi Alım Satım Masrafları	-	-	43.333,73	-
Singapur Şubesi Faaliyet Giderleri	1.836.159,52	-	2.184.860,34	-
Toplam	**6.172.525,66**	**-**	**8.816.429,17**	**-**

32.2 Kiralama İşlemleri

Finansal kiralama işlemi bulunmamaktadır. (31 Aralık 2008: Bulunmamaktadır.)

32.3 Dönem içinde gider olarak muhasebeleştirilen araştırma ve geliştirme harcaması

Bulunmamaktadır. (31 Aralık 2008: Bulunmamaktadır.)

33. Çalışanlara Sağlanan Fayda Giderleri

	1 Ocak-31 Aralık 2009	**1 Ocak-31 Aralık 2008**
Kıdem tazminat karşılığı	670.708,00	321.970,00
Ödenen kıdem tazminatları	403.584,06	52.557,12
Personele ödenen ücretler	17.133.508,53	15.204.219,87
Personele ödenen sosyal yardımlar	5.530.575,93	5.288.456,45
	23.738.376,52	**20.867.203,44**

Cari dönemde hisse bazlı ödeme bulunmamaktadır. (31 Aralık 2008: Bulunmamaktadır.)

34. Finansal Maliyetler

34.1 Dönemin tüm finansman giderleri
Bulunmamaktadır. (31 Aralık 2008: Bulunmamaktadır.)

34.2 Dönemin finansman giderlerinden ortaklar, bağlı ortaklık ve iştiraklerle ilgili kısmı
Bulunmamaktadır. (31 Aralık 2008: Bulunmamaktadır.)

34.3 Ortaklar, bağlı ortaklık ve iştiraklerle yapılan satış ve alışlar
Şirketin ilişkili taraflarla olan işlemlerinin ve dönem sonu itibariyle olan bakiyelerinin detaylı açıklaması 45 no.lu "İlişkili taraf açıklamaları" dipnotunda verilmiştir.

34.4 Ortaklar, bağlı ortaklık ve iştiraklerden alınan ve bunlara ödenen faiz, kira ve benzerleri

Alınan Kiralar:

	1 Ocak-31 Aralık 2009	1 Ocak-31 Aralık 2008
Miltaş Turizm İnşaat A.Ş.	60.137,22	1.045.055,35
T. İş Bankası Nişantaşı Şb.	480.604,00	165.400,00
T. İş Bankası Teşvikiye Şb.	471.923,00	326.220,00
	1.012.664,22	**1.536.675,35**

Reasürans işlemleri ile ilgili olarak alınan ve verilen komisyonlar 45.2 no.lu dipnotta gösterilmiştir.

35. Gelir (Kurumlar) Vergisi

Cari vergi yükümlülüğü:	**31 Aralık 2009**	**31 Aralık 2008**
Cari kurumlar vergisi karşılığı	22.960.420,08	33.590.534,96
Peşin ödenen vergi ve fonlar	-28.880.470,43	-32.255.212,92
	-5.920.050,35	**1.335.322,04**

Gelir tablosundaki vergi gideri/(geliri)	**1 Ocak-31 Aralık 2009**	**1 Ocak-31 Aralık 2008**
Cari vergi gideri/(geliri)	22.960.420,08	33.590.534,96
Geçici farkların oluşması ile geçici farkların ortadan kalkmasına ilişkin ertelenmiş vergi gideri/(geliri)	-5.776.673,73	-959.257,15
Toplam vergi gideri/(geliri)	**17.183.746,35**	**32.631.277,81**

Doğrudan özkaynaklarda muhasebeleştirilen ertelenmiş vergi	**1 Ocak-31 Aralık 2009**	**1 Ocak-31Aralık 2008**
- Önceki yıllar kıdem tazminatı karşılığı	-	599.500,80
- Sandık açığına ilişkin aktüeryal gelir veya gider	-	2.399.277,06
- Satılmaya hazır finansal varlıkların değerlemesi	4.255.318,02	-
Doğrudan özkaynakta muhasebeleştirilen toplam ertelenmiş vergi	4.255.318,02	2.998.777,86

Kurumlar Vergisi

Şirket, Türkiye'de geçerli olan kurumlar vergisine tabidir. Şirketin cari dönem faaliyet sonuçlarına ilişkin tahmini vergi yükümlülükleri için ekli mali tablolarda gerekli karşılıklar ayrılmıştır.

Vergiye tabi kurum kazancı üzerinden tahakkuk ettirilecek kurumlar vergisi, ticari kazancın tespitinde gider yazılan vergi matrahından indirilemeyen giderlerin eklenmesi ve vergiden istisna kazançlar, vergiye tabi olmayan gelirler ve diğer indirimler (varsa geçmiş yıl zararları ve tercih edildiği takdirde kullanılan yatırım indirimleri) düşüldükten sonra kalan matrah üzerinden hesaplanmaktadır. 2009 yılında uygulanan efektif vergi oranı %20'dir. (2008: %20)

Türkiye'de geçici vergi üçer aylık dönemler itibariyle hesaplanmakta ve tahakkuk ettirilmektedir. 2008 ve 2009 yıllarında kurum kazançlarının geçici vergi dönemleri itibariyle vergilendirilmesi aşamasında kurum kazançları üzerinden hesaplanması gereken geçici vergi oranı %20'dir. Zararlar, gelecek yıllarda oluşacak vergilendirilebilir kârdan düşülmek üzere, maksimum 5 yıl taşınabilir. Ancak oluşan zararlar geriye dönük olarak önceki yıllarda oluşan kârlardan düşülemez.

Türkiye'de vergi değerlendirmesiyle ilgili kesin ve kati bir mutabakatlaşma prosedürü bulunmamaktadır. Şirketler ilgili yılın hesap kapama dönemini takip eden yılın 1-25 Nisan tarihleri arasında vergi beyannamelerini hazırlamaktadır. Vergi incelemesine yetkili makamlar beş yıl zarfında muhasebe kayıtlarını inceleyebilir ve hatalı işlem tespit edilirse; yapılacak vergi tarhiyatı nedeniyle ödenecek vergi miktarları değişebilir.

Gelir Vergisi Stopajı

Kurumlar vergisine ek olarak, kâr dağıtılması durumunda kâr payı elde eden ve bu kâr paylarını kurum kazancına dahil ederek beyan eden tam mükellef kurumlara ve yabancı şirketlerin Türkiye'deki şubelerine dağıtılanlar hariç olmak üzere kâr payları üzerinden ayrıca gelir vergisi stopajı hesaplanması gerekmektedir. Gelir vergisi stopaj oranı %15'dir. (2008: %15) Dağıtılmayan veya sermayeye ilave edilen kâr payları gelir vergisi stopajına tabi değildir.

Enflasyona Göre Düzeltilmiş Vergi Hesaplamaları

5024 sayılı Kanun ile Türkiye'de 2004 yılı ve sonraki dönemlerde geçerli olacak şekilde; enflasyon oranının Kanunda belirlenen sınırlara ulaşması durumunda enflasyon muhasebesi uygulanması gerekmektedir. Vergi mevzuatındaki enflasyon muhasebesi ilkeleri TMS 29 standardındaki hükümlerden önemli ölçüde farklılık göstermemektedir. 2004 yılı için enflasyon oranı belirli kriterleri aştığı için 5024 sayılı kanuna göre Şirket enflasyon düzeltmesi yapmış olup bu bakiyeler 1 Ocak 2005 tarihi itibariyle yasal kayıtlar için açılış bakiyesi olarak alınmıştır. 2005 – 2008 yıllarında ve 30.06.2009 döneminde Kanun'un belirlediği kriterler gerçekleşmediği için Şirket 2005 – 2009 tarihli yasal mali tablolarına enflasyon muhasebesi uygulanmamıştır.

Ertelenmiş Vergi

Şirket vergiye esas yasal mali tabloları ile Türkiye Muhasebe Standartları'na ("TMS") göre hazırlanmış mali tabloları arasındaki farklılıklardan kaynaklanan geçici zamanlama farkları için ertelenmiş vergi aktifi ve pasifini muhasebeleştirmektedir. Söz konusu farklılıklar genellikle bazı gelir ve gider kalemlerinin vergiye esas tutarları ile TMS'ye göre hazırlanan mali tablolarda farklı dönemlerde yer almasından kaynaklanmakta olup aşağıda açıklanmaktadır.

Ertelenmiş vergi aktifleri ve pasiflerinin hesaplanmasında kullanılan vergi oranı %20'dir.(2008: %20)

Ertelenmiş vergiye ve kurumsal vergiye baz teşkil eden kalemler aşağıda belirtilmiştir:

	1 Ocak – 31 Aralık 2009	1 Ocak -31 Aralık 2008
Sosyal yardım sandığı varlık açıkları karşılığı	3.883.318,01	2.399.277,06
Önceki yıllar kıdem tazminatı karşılığı	-	599.500,80
Cari dönem kıdem tazminatı karşılığı	798.036,40	64.394,00
Maddi duran varlıklar ekonomik ömür farkları	-175.353,60	1.819,04
Finansal varlıklar değerleme farkları	-4.842.680,54	893.044,11
Sigorta teknik karşılıkları farkları	5.816.070,45	-
Ertelenmiş vergi varlıkları/(yükümlülükleri)	**5.479.390,72**	**3.958.035,01**

Ertelenmiş vergi aktifi/(pasifi) hareketleri:	**2009**	**2008**
01 Ocak açılış bakiyesi*	3.958.035,01	2.998.777,86
Gelir tablosunda muhasebeleştirilen ertelenmiş vergi geliri	6.551.133,64	959.257,15
Gelir tablosunda muhasebeleştirilen ertelenmiş vergi gideri	-774.459,91	-
Özkaynaklarda muhasebeleştirilen ertelenmiş vergi gideri	-4.255.318,02	-
31 Aralık kapanış bakiyesi	**5.479.390,72**	**3.958.035,01**

*31.12.2007 tarihinden devreden açılış bakiyesi bulunmamakla beraber, 31.03.2008 tarihinde 2.720.117,48 TL ve 29.09.2008 tarihinde 278.660,38 TL olmak üzere toplam 2.998.777,86 TL, bir önceki yıla ilişkin olarak hesaplanan ertelenmiş vergi olarak, geçmiş yıl kârında muhasebeleştirilmiştir. Bu konuda 2.1.1.b no.lu dipnotta bilgi verilmiştir.

Dönem vergi giderinin dönem kârı ile mutabakatı aşağıdaki gibidir:

Vergi karşılığının mutabakatı:	**31 Aralık 2009**	**31 Aralık 2008**
Vergi öncesi kâr	111.885.061,19	167.925.815,39
Hesaplanan vergi: %20	-22.377.012,24	-33.585.163,08
İlavelerin etkisi	-10.148.043,34	-5.435.396,75
İndirimlerin etkisi	9.564.635,50	5.430.024,87
Dönem Kârı Vergi ve Diğer Yasal Yükümlülük Karşılıkları (-)	-22.960.420,08	-33.590.534,96
Ertelenmiş Vergi Geliri	6.551.133,64	959.257,15
Ertelenmiş Vergi Gideri	-774.459,91	-

36. Net Kur Değişim Gelirleri

Finansal araçların gerçeğe uygun değere göre ölçülmesinden kaynaklanan ve kâr veya zararda muhasebeleştirilen kur farkları hariç olmak üzere, kâr veya zararda muhasebeleştirilen kur farkları aşağıdaki gibidir:

	1 Ocak - 31 Aralık 2009		**1 Ocak - 31 Aralık 2008**	
	Finansal Araçların Ölçülmesinden Kaynaklanan Kur Farkı Hariç Toplam	**Toplam Kur Farkı**	**Finansal Araçların Ölçülmesinden Kaynaklanan Kur Farkı Hariç Toplam**	**Toplam Kur Farkı**
Kambiyo kârları	12.488.499,68	12.568.294,97	30.197.337,65	40.156.604,74
Kambiyo zararları	-12.492.116,34	-13.323.042,70	-13.210.687,66	-14.392.745,40
Toplam	**-3.616,66**	**-754.747,73**	**16.986.649,99**	**25.763.859,34**

37. Hisse Başına Kazanç

Hisse başına kazanç, net dönem kârının Şirket hisselerinin dönem içindeki ağırlıklı ortalama pay adedine bölünmesiyle hesaplanmaktadır. Hesaplama aşağıdaki gibidir:

	01 Ocak-31 Aralık 2009	01 Ocak-31 Aralık 2008
01 Ocak itibariyle tedavüldeki hisse adedi	38.500.000.000	38.500.000.000
Nakit karşılığı çıkarılan hisse senetleri	-	-
31 Aralık itibariyle tedavüldeki hisse adedi	38.500.000.000	38.500.000.000
Tedavüldeki 1 kr. Nominal bedelli hisse senedinin ağırlıklı ortalama adedi	38.500.000.000	38.500.000.000
Net Dönem Kârı/(Zararı) (TL)	88.924.641,11	131.666.782,78
Hisse başına kâr/ (zarar) (Kr.)	0,23097	0,34199

38. Hisse Başı Kâr Payı

Şirketin, 25 Mart 2009 tarihinde yapılan Genel Kurul toplantısında, 2008 yılı kârının 42.278.028,09 TL tutarındaki kısmının ortaklara, 1.465.677,18 TL tutarındaki kısmının kuruculara, ayrıca personele de 1.256.294,73 TL nakit kâr payı dağıtılmasına karar verilmiştir. Hisse başına kâr payı tutarı 0,10981 Kr. olarak gerçekleşmiştir.

39. Faaliyetlerden Yaratılan Nakit

Nakit akım tablosu mali tablolarla birlikte sunulmuştur. Esas faaliyetlerden kaynaklanan net nakit -60.255.539,76 TL, yatırım faaliyetlerinden kaynaklanan net nakit 190.344.249,53 TL ve finansman faaliyetlerinden kaynaklanan net nakit -37.674.733,24 TL'dir. (31 Aralık 2008: Esas faaliyetlerden kaynaklanan net nakit 32.192.033,95 TL, yatırım faaliyetlerinden kaynaklanan net nakit 215.623.516,90 TL ve finansman faaliyetlerinden kaynaklanan net nakit -17.136.962,22 TL)

40. Hisse Senedine Dönüştürülebilir Tahvil

Bulunmamaktadır. (31 Aralık 2008: Bulunmamaktadır.)

41. Paraya Çevrilebilir İmtiyazlı Hisse Senetleri

Bulunmamaktadır. (31 Aralık 2008: Bulunmamaktadır.)

42. Riskler

Mali tablolarda ayrılan karşılıklar hakkında 2.1.1. nolu dipnotta bilgilendirme yapılmıştır.

43. Taahhütler

Taahhüt Türü	31 Aralık 2009	31 Aralık 2008
Verilen Teminat Mektupları	15.080.057,30	15.123.457,29

Şirketin alım için taahhütte bulunduğu maddi duran varlık ve maddi olmayan duran varlık bulunmamaktadır. (31 Aralık 2008: Bulunmamaktadır.)

44. İşletme Birleşmeleri

Dönem içersinde işletme birleşmesi olmamıştır. (31 Aralık 2008: Bulunmamaktadır.)

45. İlişkili Taraf Açıklamaları

45.1 Ana şirketin adı ve grubun son sahibi (holding)

Şirket, Türkiye İş Bankası A.Ş. grubuna bağlıdır.

45.2 Şirketin faaliyetlerine uygun alt sınıflamaları

Şirketin ortakları, iştirakleri ve bağlı ortaklıkları ile arasındaki borç ve alacaklarının detayları aşağıda açıklanmıştır.

ALACAKLAR	31 Aralık 2009	31 Aralık 2008
Ortaklar		
Ergoisviçre Sigorta A.Ş.	18.101,24	17.870,69
Axa Sigorta A.Ş.*	70.459,94	2.929.219,53
Güven Sigorta T.A.Ş*	-	1.594.239,29
İstanbul Umum Sigorta A.Ş.	65.876,31	56.221,35
Avivasa Emeklilik ve Hayat A.Ş.	71.914,48	-
Allianz Sigorta A.Ş.*	1.838.905,31	4.782.711,53
Groupama Sigorta A.Ş.	-	396.142,23
	2.065.257,28	**9.776.404,62**
İştirakler		
Anadolu Hayat Emeklilik A.Ş.	77.955,09	97.834,63
Anadolu Türk Anonim Sigorta Şirketi	36.180,84	5.435.796,63
	114.135,93	**5.533.631,26**
Bağlı Ortaklıklar		
Miltaş Turizm İnşaat A.Ş.	-	7.301,90

BORÇLAR		
Ortaklar		
Axa Sigorta A.Ş.	65.462,81	59.462,17
AvivaSa Emeklilik A.Ş.	-	42.215,55
Başak Groupama Sigorta A.Ş.	1.761.634,72	76.738,97
Ergoisviçre Sigorta A.Ş.	4.931.041,62	1.356.996,63
Güven Sigorta T.A.Ş.*	8.668.983,68	141.637,66
İstanbul Umum Sigorta A.Ş.	51.218,74	48.277,64
Ortaklara Temettü Borçları	43.860,21	22.604,69
Kurucu Ortaklara Temettü Borçları	42.337,73	17.421,22
	15.564.539,51	**1.765.354,53**
İştirakler		
Anadolu Türk Anonim Sigorta Şirketi	2.744.002,48	-
	2.744.002,48	**-**

(*) Bu şirketler hem ortak hem de iştirak oldukları için Borçları/Alacakları Ortaklar arasında gösterilmiştir.

Şirketin ortakları, iştirakleri ve bağlı ortaklıkları ile yapılan satış ve alışlar (reasürans işlemlerinin) tutarları aşağıdaki gibidir.

31 Aralık 2009:

	Anadolu Anonim Türk Sigorta Şirketi	Anadolu Hayat Emeklilik A.Ş.	Güven Sigorta T.A.Ş.	Axa Sigorta A.Ş.	Groupama Sigorta A.Ş.	Allianz Sigorta A.Ş.	Ergoisviçre Sigorta A.Ş.	AvivaSa Emeklilik A.Ş.	İstanbul Umum Sigorta A.Ş.
Alınan Primler	74.351.825,70	456.975,51	9.234.123,72	16.890.674,58	9.700.708,66	53.773.842,75	40.272.580,27	580.591,90	-
Devredilen Primler	369.585,10	-	11.570,89	33.657,33	63.548,45	27,29	274.185,84	-	25,98
Alınan Komisyonlar	39.502,06	-	-197,70	801,62	750,47	-0,64	35.760,26	-	-2,49
Verilen Komisyonlar	15.656.480,79	133.199,80	1.867.410,61	3.220.402,54	525.659,34	13.590.078,09	6.190.583,05	880.652,98	-
Alınan Hasarlar	891.065,05	-	81.820,20	186.474,46	360.936,90	7.037,47	404.715,00	-	8.862,15
Devredilen Hasarlar	53.967.052,33	-	17.056.760,97	9.883.924,34	15.182.212,86	33.217.811,33	41.116.866,71	79.365,00	-
Diğer Gelirler	-145.765,36	22.657,15	51.716,57	66.986,88	61.813,82	271.745,06	88.403,33	988,61	1.575,63
Diğer Giderler	119.071,46	18.102,87	9.435,65	28.603,58	139.960,15	273.867,93	88.490,10	2.009,47	3.695,45
Alınan Diğer Hizmetler	297.963,47	186.966,36	-	-	-	-	-	-	-

Sigorta şirketi olmadığı için yukarıdaki tabloda yer almayan ancak Şirketin iştirakleri arasında yer alan İşnet Elektronik Bilgi Üretim Dağıtım Tic. ve İletişim Hiz. A.Ş.'den de 14.031,62 TL tutarında hizmet alımında bulunulmuştur.

31 Aralık 2008:

	Anadolu Anonim Türk Sigorta Şirketi	Anadolu Hayat Emeklilik A.Ş.	Güven Sigorta T.A.Ş.	Axa Sigorta A.Ş.	Başak Groupama Sigorta A.Ş.	Allianz Sigorta A.Ş.	Ergoisviçre Sigorta A.Ş.	AvivaSa Emeklilik A.Ş.	İstanbul Umum Sigorta A.Ş.
Alınan Primler	71.006.826,73	599.976,22	17.809.368,16	23.453.067,69	18.914.247,91	53.057.605,71	52.740.984,02	1.463.488,74	-
Devredilen Primler	1.257.257,83	-	18.577,36	47.528,58	108.691,67	-3,27	1.106.020,61	-	-12,64
Alınan Komisyonlar	24.830,23	-	-12.453,61	-38.561,14	-94.663,13	-0,66	179.498,61	-	-1,19
Verilen Komisyonlar	16.251.260,83	135.271,20	3.637.362,22	4.004.082,41	1.750.800,67	12.997.003,04	12.506.754,08	490.369,16	-
Alınan Hasar	3.709.251,60	-	429.118,21	982.321,29	1.880.797,83	54.235,59	1.015.279,56	-	79.300,40
Devredilen Hasar	49.817.247,12	238.686,68	9.821.961,08	14.560.506,45	17.228.706,28	26.472.694,22	44.510.898,84	314.224,00	-
Diğer Gelirler	64.150,95	-	-6,52	561,52	-18,81	137.208,22	62.427,82	-	-
Diğer Giderler	16.782,96	-	35.259,77	33.681,25	25.496,72	64.894,86	-	-	11.709,17
Alınan Diğer Hizmetler	239.507,68	145.322,51	-	-	-	-	-	-	-

Sigorta şirketi olmadığı için yukarıdaki tabloda yer almayan ancak Şirketin iştirakleri arasında yer alan İşnet Elektronik Bilgi Üretim Dağıtım Tic. ve İletişim Hiz. A.Ş.'den de 11.288,93 TL tutarında hizmet alımında bulunulmuştur.

45.3 Ortaklar, iştirakler ve bağlı ortaklıklardan alacaklar nedeniyle ayrılan şüpheli alacak tutarları ve bunların borçları

Bulunmamaktadır. (31 Aralık 2008: Bulunmamaktadır.)

45.4 Şirket ile dolaylı sermaye ve yönetim ilişkisine sahip iştirakler ve bağlı ortaklıkların dökümü, iştirakler ve bağlı ortaklıklar hesabında yer alan ortaklıkların isimleri ve iştirak ve oran ve tutarları, söz konusu ortaklıkların düzenlenen en son finansal tablolarında yer alan dönem kârı veya zararı, net dönem kârı veya zararı ile bu finansal tabloların ait olduğu dönem, kurul standartlarına göre hazırlanıp hazırlanmadığı, bağımsız denetime tabi tutulup tutulmadığı ve bağımsız denetim raporunun olumlu, olumsuz ve şartlı olmak üzere hangi türde düzenlendiği

31 Aralık 2009:

	31 Aralık 2009			Düzenlenen En Son Mali Tablolara Göre				
Bağlı Menkul Kıymet ve İştirakin Ticari Unvanı	İştirak Oranı (%)	İştirak Tutarı (Nominal Değeri)(TL)	Vergi Öncesi Dönem Kârı/ (Zararı) TL	Net Dönem Kârı/ (Zararı) TL	Ait Olduğu Dönem	Düzenleme Standardı	Bağımsız Denetimden Geçip Geçmediği	Bağımsız Denetçi Görüşü
İŞTİRAKLER								
Anadolu Anonim Türk Sigorta Şirketi*	21,78	92.564.995	58.036.007	47.089.530	30.09.2009	SPK	Hayır	-
Groupama (Güven) Sigorta A.Ş.**	0,00	12.027	20.109.757	21.071.313	30.09.2009	TTK	Hayır	-
Allianz Sigorta A.Ş.**	2,85	5.694.000	27.429.739	20.130.127	30.09.2009	TTK	Hayır	-
Axa Sigorta A.Ş.**	0,00	7.907	35.323.538	26.504.285	31.03.2009	TTK	Hayır	-
Anadolu Hayat Emeklilik A.Ş.*	1,00	2.499.999	77.684.855	62.274.855	30.09.2009	SPK	Hayır	-
T. Sınai Kalkınma Bankası A.Ş.*	1,20	7.224.866	160.755.000	132.877.000	30.09.2009	BDDK	Evet	Sınırlı
İş Girişim Sermayesi Yatırım Ort. A.Ş.*	4,44	1.120.000	8.249.959	8.249.959	30.09.2009	SPK	Hayır	-
Çayırova Cam Sanayi A.Ş.	0,02	1.987	2.140.422	2.140.422	30.06.2009	TTK	Hayır	-
İş Net Bilgi Üretim Dağ. Tic. ve İlet.A.Ş.	1,00	170.000	1.262.153	1.262.153	30.06.2009	TTK	Hayır	-
Paşabahçe Cam San. ve Tic. A.Ş.	0,02	39.565	434.162	434.162	30.06.2009	TTK	Hayır	-
Camiş Menkul Değerler A.Ş.	0,05	1.000	-424.910	-424.910	30.09.2009	TTK	Hayır	-
İş Merkezleri Yönetim ve İşletim A.Ş.	0,69	10.412	5.876.224	4.659.378	30.06.2009	TTK	Hayır	-
BAĞLI ORTAKLIKLAR								
Miltaş Turizm İnşaat Tic. A.Ş.	77,00	38.500	968.566	947.113	31.12.2009	TTK	Hayır	-
TOPLAM		**109.385.258**						

- İş Girişim Sermayesi Yatırım Ort. A.Ş.'ne ait bilgiler konsolide mali tablolara ilişkindir.
SPK: Sermaye Piyasası Kanunu
TTK: Türk Ticaret Kanunu
BDDK: Bankacılık Denetleme ve Düzenleme Kurumu

(*) İMKB internet sitesinde yayınlanan mali tablolardan alınmıştır.
(**) İlgili şirketlerin internet sitesinde yayınlanan mali tablolardan alınmıştır.

31 Aralık 2008:

	31 Aralık 2008			Düzenlenen En Son Mali Tablolara Göre				
Bağlı Menkul Kıymet ve İştirakin Ticari Unvanı	**İştirak Oranı (%)**	**İştirak Tutarı (Nominal Değeri)(TL)**	**Vergi Öncesi Dönem Kârı/ (Zararı) TL**	**Net Dönem Kârı/ (Zararı) TL**	**Ait Olduğu Dönem**	**Düzenleme Standardı**	**Bağımsız Denetimden Geçip Geçmediği**	**Bağımsız Denetçi Görüşü**
İŞTİRAKLER								
Anadolu Sigorta*	21,78	76.229.997	77.764.581	65.537.232	30.06.2008	SPK	Evet	-
Güven Sigorta T.A.Ş.	0,05	17.532	5.225.406	3.786.391	30.06.2008	TTK	(**)	(**)
Allianz Sigorta A.Ş.	2,85	5.694.000	61.758.658	51.387.872	30.06.2008	TTK	Evet	-
Axa Sigorta A.Ş.	0,00	7.907	77.923.049	50.271.405	31.12.2007	TTK	Evet	Olumlu
Çayırova Cam Sanayi A.Ş.	0,02	1.987	5.244.713	4.954.214	31.12.2007	TTK	Hayır	-
T. Şişe ve Cam Fab. A.Ş.	0,00	7.250	50.803.056	50.803.056	30.06.2008	SPK	Evet	-
Miltaş Sigorta Aracılığı A.Ş.	6,00	3.000	125.073	125.073	30.06.2008	TTK	Hayır	-
İş Net Bilgi Üretim Dağ. Tic. ve İlet. A.Ş.	1,00	120.000	1.209.351	908.200	31.12.2007	TTK	Hayır	-
Paşabahçe Cam San. ve Tic. A.Ş.	0,02	39.565	-1.600.672	-1.600.672	30.06.2008	TTK	Hayır	-
Camiş Menkul Değerler A.Ş.	0,05	1.000	236.330	236.330	30.06.2008	TTK	Hayır	-
İş Merkezleri Yönetim ve İşletim A.Ş.	0,69	10.412	5.876.224	4.401.967	31.12.2007	TTK	Hayır	-
BAĞLI ORTAKLIKLAR								
Miltaş Turizm İnşaat Tic. A.Ş.	77,00	38.500	254.827	254.827	30.06.2008	TTK	Hayır	-
BAĞLI MENKUL KIYMETLER								
Anadolu Hayat Emeklilik A.Ş.*	1,00	2.499.999	20.466.719	16.668.519	30.06.2008	SPK	Evet	-
T. Sınai Kalkınma Bankası A.Ş.*	1,20	6.020.722	50.774.000	44.806.000	30.06.2008	BDDK	Evet	-
İş Girişim Sermayesi Yatırım Ort. A.Ş.	4,44	1.040.000	-	-6.036	31.12.2007	SPK	Evet	Olumlu
TOPLAM		**91.731.871**						

SPK: Sermaye Piyasası Kanunu
TTK: Türk Ticaret Kanunu
BDDK: Bankacılık Denetleme ve Düzenleme Kurumu

(*) İMKB internet sitesinde yayınlanan mali tablolardan alınmıştır.
(**) Bilgi alınamamıştır.

45.5 İştirakler ve bağlı ortaklıklarında içsel kaynaklardan yapılan sermaye artırımı nedeniyle elde edilen bedelsiz hisse senetleri tutarı

	2009 (TL)	**2008 (TL)**
Axa Sigorta A.Ş.	-	2.235,68
Allianz Sigorta A.Ş.	-	3.985.800,00
T.Sınai Kalkınma Bankası A.Ş.	1.204.144,37	1.204.144,37
Anadolu Anonim Türk Sigorta Şirketi	16.334.998,39	16.334.994,25
Anadolu Hayat Emeklilik A.Ş.	-	749.999,91
İş Girişim Sermayesi Yat. Ort. A.Ş.	79.999,92	-
İş Net Elektronik Bil. Ür. Dağ. Tic. A.Ş.	9,791,17	-
	17.628.933,85	**22.277.174,21**

45.6 Taşınmazlar üzerinde sahip olunan ayni haklar ve bunların değerleri

Taşınmazlar üzerinde bilanço tarihi itibariyle herhangi bir ayni hak mevcut değildir. (31 Aralık 2008: Bulunmamaktadır.)

45.7 Ortaklar, iştirakler ve bağlı ortaklıklar lehine verilen garanti, taahhüt, kefalet, avans, ciro gibi yükümlülüklerin tutarı

Bulunmamaktadır. (31 Aralık 2008: Bulunmamaktadır.)

45.8 İlişkili taraf açıklamaları

Yıl içinde üst düzey personele ödenen sağlanan faydalar 1.6 no.lu dipnotta, ortaklar, iştirakler ve bağlı ortalıklarla ilişkiler ve cari hesap bakiyeleri 45.2 no.lu dipnotta açıklanmıştır.

45.9 Karşılıklar, Koşullu Borçlar ve Koşullu Varlıklar

İlişkili taraflarla ilgili olarak karşılıklar, koşullu borçlar ve koşullu varlıklar bulunmamaktadır. (31 Aralık 2008: Bulunmamaktadır.)

46. Bilanço Tarihinden Sonra Ortaya Çıkan Olaylar

Bilanço tarihinden sonra ortaya çıkan olay bulunmamaktadır. (31 Aralık 2008: Bulunmamaktadır.)

47. Diğer

47.1 Finansal tablolardaki "diğer" ibaresini taşıyan hesap kalemlerinden dahil olduğu grubun toplam tutarının %20'sini veya bilanço aktif toplamının % 5'ini aşan kalemlerin ad ve tutarları

a. Bilançoda "diğer" ibaresini taşıyan hesap kalemlerinden dahil olduğu grubun toplam tutarının %20'sini veya bilanço aktif toplamının % 5'ini aşan kalemlerin ad ve tutarları

	31 Aralık 2009 (TL)		31 Aralık 2008 (TL)	
Diğer İlişkili Taraflardan Alacaklar		**2.310,77**		**17.647,03**
İkrazlar	2.310,77		8.348,61	
Miltaş Turizm İnşaat Ticaret A.Ş.	-		7.301,90	
T.İş Bankası A.Ş.	-		1.735,00	
Diğer	-		261,52	
Diğer Alacaklar		**808.443,47**		**618.856,25**
Verilen Depozito ve Teminatlar	801.495,06		608.264,46	
Diğer Çeşitli Alacaklar	6.948,41		10.591,79	

	31 Aralık 2009 (TL)		31 Aralık 2008 (TL)	
Diğer Cari Varlıklar		**4.881.796,68**		**9.518.417,55**
Gelecek Aylar İhtiyacı Stoklar	23.317,26		45.095,05	
Peşin Ödenen Vergi ve Fonlar	3.806.131,48		8.118.109,76	
İş Avansları	235.081,22		2.451,70	
Personele Verilen Avanslar	587.727,54		-	
Diğer Çeşitli Cari Varlıklar	229.539,18		1.352.761,04	
- PTT Avansları	4.180,04	20,59		
- Muhtelif Masraflar Avansı	2.100,00	2.100,00		
- Personel Ücretleri Geçici Hesap	37,03	946.530,45		
- Gayrimenkuller Tahsil Edilecek Giderler	7.970,22	57.789,48		
- Kredi Kart Hesabı	-4.032,69	-		
- Hazine %5 Prim İadesi	126.288,39	-		
- Golf Üyeliği	55.041,36	45.809,35		
- Avanslar (Singapur Şubesi)	37.954,83			
- Ertelenmiş İstihsal Masrafları (Singapur Şb.)	-	300.511,17		

	31 Aralık 2009 (TL)		31 Aralık 2008 (TL)	
Diğer Cari Olmayan Varlıklar		**10.509.168,65**		**3.958.035,01**
Ertelenmiş Vergi Varlıkları	10.509.168,65		3.958.035,01	
Diğer İlişkili Taraflara Borçlar		**32.649,01**		**56.145,36**
Diğer Çeşitli Borçlar		**131.129,86**		**237.963,84**
Satıcılar	131.129,86		237.963,84	
Diğer Teknik Karşılıklar (Net)		**12.383.237,67**		**6.517.519,78**
Dengeleme Karşılığı	12.383.237,67		6.517.519,78	
Diğer Risklere İlişkin Karşılıklar		**23.406.772,02**		**21.502.073,46**
Kıdem Tazminatı Karşılığı	3.990.182,00		3.319.474,00	
Sosyal Yardım Sandığı Varlık Açıkları Karşılığı	19.416.590,02		18.182.599,46	
Diğer Uzun Vadeli Yükümlülükler		**5.029.777,93**		
Ertelenmiş Vergi Yükümlülüğü	5.029.777,93			
Diğer Kâr Yedekleri		**137.655.805,62**		**137.655.805,62**
Deprem Hasar Karşılığı	40.465.269,95		40.465.269,95	
Aktarımı Yapılan Deprem Hasar Karşılığı (Destek Reasürans A.Ş.'den gelen)	97.190.535,67		97.190.535,67	

b. Gelir Tablosunda "diğer" ibaresini taşıyan hesap kalemlerinden dahil olduğu grubun toplam tutarının %20'sini veya bilanço aktif toplamının % 5'ini aşan kalemlerin ad ve tutarları

	31 Aralık 2009 (TL)		31 Aralık 2008 (TL)	
Diğer Faal. ve Olağandışı Faal. Gelir ve Kârlar ile Gider ve Zararlar		4.667.499,34		-7.452.060,67
Karşılıklar Hesabı	-1.878.948,20		-8.246.603,79	
- Kıdem Tazminat Karşılığı	-670.708,00		-321.970,00	
- Şüpheli Alacaklar Karşılığı	25.750,36		-1.738.419,64	
- Sandık Açık Karşılığı	-1.233.990,56		-6.186.214,15	
Reeskont Hesabı	448.104,70		-219.601,83	
- Borçlar Reeskont Gelirleri	-12,50		152.802,94	
- Alacaklar Reeskont Giderleri	448.117,20		-372.404,77	
Ertelenmiş Vergi Varlığı Geliri	6.551.133,64		959.257,15	
Ertelenmiş Vergi Yüküm. Gideri	-774.459,91			
Diğer Gelir ve Kârlar	594.207,14		102.180,53	
Diğer Gider ve Zararlar (K.K.E.Giderler)	-272.538,03		-47.292,73	

47.2 "Diğer Alacaklar" ile "Diğer Kısa veya Uzun Vadeli Borçlar" hesap kalemi içinde bulunan ve bilanço aktif toplamının yüzde birini aşan, personelden alacaklar ile personele borçlar tutarlarının ayrı ayrı toplamları
Bulunmamaktadır. (31 Aralık 2008: Bulunmamaktadır.)

47.3 Nazım hesaplarda takip edilen rücu alacaklarına ilişkin tutarlar
Nazım hesaplarda takip edilen rücu alacağı bulunmamaktadır. (31 Aralık 2008: Bulunmamaktadır.)

47.4 Önceki döneme ilişkin gelir ve giderler ile önceki döneme ait gider ve zararların tutarlarını ve kaynakları gösteren açıklayıcı not

Geçmiş Yıl Kârı	31 Aralık 2009 (TL)	31 Aralık 2008 (TL)
Sosyal Yardım Sandığı Varlık Açıkları Karşılığı Ert. Vergi	-	2.120.616,68
TMS-19 Kapsamında Kıdem Tazminatı Karşılığının düzeltilmesi	-	1.391.029,14
Kıdem Tazminatı Düzeltmesi ve İskontosu Ertelenmiş Vergi	-	599.500,80
Emekli Sandığı Yükümlülük Tahakkuku	-	278.660,38
Toplam	**-**	**4.389.807,00**

Geçmiş Yıl Zararı		
Sosyal Yardım Sandığı Varlık Açıkları Karşılığı	-	10.603.083,38
31.12.2007 İtibariyle Devam Eden Riskler Karşılığı	-	6.273.327,49
Sosyal Yardım Sandığı Varlık Açık Farkı (%9,8 teknik faiz ile)	-	1.393.301,93
Birleşme Priminin TMS'ye göre düzeltilmesi	-	53.011.813,56
Toplam	**-**	**71.281.526,36**

İletişim Bilgileri

Millî Reasürans T.A.Ş.
Maçka Caddesi No: 35
34367 Şişli - İstanbul

Telefon	(0212) 231 47 30
Faks	(0212) 230 86 08
E-posta	info@millire.com millire@millire.com

Singapur Şubesi
24 Raffles Place #17-04A,
Clifford Centre Singapore 048621

Telefon	+65 6499 9340
Faks	+65 6534 2884
E-posta	kc.chew@millire.com

www.millire.com

Produced by Tayburn Kurumsal
Tel: (90 212) 227 04 36 Fax: (90 212) 227 88 57
www.tayburnkurumsal.com

www.millire.com